



ΕΡΕΥΝΑ ΠΑΡΑΓΩΓΗΣ ΚΑΙ ΠΩΛΗΣΕΩΝ ΒΙΟΜΗΧΑΝΙΚΩΝ ΠΡΟΪΟΝΤΩΝ (PRODCOM) ΕΤΟΥΣ 2023

Η Ελληνική Στατιστική Αρχή (ΕΛΣΤΑΤ) παρουσιάζει τα αποτελέσματα της ετήσιας Έρευνας Παραγωγής και Πωλήσεων Βιομηχανικών Προϊόντων (PRODCOM), τα οποία αφορούν στην παραγωγή και στην αξία πωληθέντων προϊόντων των ορυχείων και λατομείων (τομέας Β) και της μεταποίησης (τομέας Γ) της Στατιστικής Ταξινόμησης των Οικονομικών Δραστηριοτήτων της Ε.Ε., NACE Αναθ. 2, για το έτος αναφοράς 2023.

Σύμφωνα με τα στοιχεία της έρευνας:

- Η συνολική αξία πωληθέντων βιομηχανικών προϊόντων το έτος 2023, από 4.894 ερευνηθείσες επιχειρήσεις που ανήκουν στους τομείς Β και Γ της NACE Αναθ. 2, ανήλθε σε 63.647,64 εκατ. ευρώ. Το έτος 2022, η συνολική αξία πωληθέντων βιομηχανικών προϊόντων, από 4.949 ερευνηθείσες επιχειρήσεις⁽¹⁾ των ανωτέρω τομέων, ανήλθε σε 66.221,74 εκατ. ευρώ (Πίνακας 1).
- Η συνολική αξία πωληθέντων βιομηχανικών προϊόντων, από 4.869 κοινές επιχειρήσεις που ερευνήθηκαν κατά τα δύο έτη 2023 και 2022, ανήλθε στο ποσό των 63.572,34 εκατ. ευρώ το έτος 2023 και 66.153,54 εκατ. ευρώ το έτος 2022, παρουσιάζοντας μείωση 3,9% (Πίνακας 2).



Πληροφορίες για μεθοδολογικά θέματα:

Διεύθυνση Στατιστικών Επιχειρήσεων
Τμήμα Δεικτών Μεταποίησης - Κατασκευών και Βιομηχανικών Προϊόντων
Βλαχοκόστα Ευρυδική
Τηλ: 213 135 2742
E-mail: e.vlachokosta@statistics.gr

Πληροφορίες για παροχή δεδομένων:

Τηλ: 213 135 2022, 2308, 2310
E-mail: data.dissem@statistics.gr

(1) Το διαφορετικό πλήθος επιχειρήσεων ανάμεσα στα δύο έτη οφείλεται στο διαφορετικό ποσοστό απόκρισης των επιχειρήσεων στην έρευνα, καθώς και σε αλλαγές στο μητρώο επιχειρήσεων. Το ποσοστό απόκρισης για το 2023 ανήλθε σε 93,5%.

Πίνακας 1: Αξία πωληθέντων βιομηχανικών προϊόντων ανά διψήφιο κλάδο οικονομικής δραστηριότητας, 2022 - 2023

Κλάδος οικονομικής δραστηριότητας (NACE Αναθ. 2)	Πλήθος επιχειρήσεων		Αξία πωληθέντων προϊόντων (εκατομμύρια ευρώ)		Ποσοστό συμμετοχής στη συνολική αξία πωληθέντων προϊόντων (%)	
	2022	2023	2022	2023	2022	2023
Τομέας Β: Ορυχεία και λατομεία	156	157	745,01	798,78	1,13	1,25
07 Εξόρυξη μεταλλευμάτων	5	5	125,89	235,40	0,19	0,37
08 Λοιπά ορυχεία και μεταλλεία	152	152	619,12	563,38	0,93	0,89
Τομέας Γ: Μεταποίηση	4.862	4.810	65.476,73	62.848,86	98,87	98,75
10 Βιομηχανία τροφίμων	1.554	1.527	12.740,47	13.745,83	19,24	21,60
11 Ποτοποιία	156	153	1.623,64	1.903,37	2,45	2,99
12 Παραγωγή προϊόντων καπνού	6	6	855,44	1.101,86	1,29	1,73
13 Παραγωγή κλωστοϋφαντουργικών υλών	163	164	548,17	494,93	0,83	0,78
14 Κατασκευή ειδών ένδυσης	228	220	438,87	440,09	0,66	0,69
15 Βιομηχανία δέρματος και δερμάτινων ειδών	56	55	70,09	83,20	0,11	0,13
16 Βιομηχανία ξύλου και κατασκευή προϊόντων από ξύλο και φελλό, εκτός από έπιπλα· κατασκευή ειδών καλαθοποιίας και σπαρτοπλεκτικής	135	130	315,66	314,60	0,48	0,49
17 Χαρτοποιία και κατασκευή χάρτινων προϊόντων	210	208	1.819,84	1.836,15	2,75	2,88
18 Εκτυπώσεις και αναπαραγωγή προεγγεγραμμένων μέσων	218	216	512,91	520,51	0,77	0,82
19 Παραγωγή οπτάνθρακα και προϊόντων διύλισης πετρελαίου	14	14	23.348,81	19.567,75	35,26	30,74
20 Παραγωγή χημικών ουσιών και προϊόντων	284	285	3.234,15	3.072,99	4,88	4,83
21 Παραγωγή βασικών φαρμακευτικών προϊόντων και φαρμακευτικών σκευασμάτων	57	55	2.215,10	2.497,68	3,34	3,92
22 Κατασκευή προϊόντων από ελαστικό (καουτσούκ) και πλαστικές ύλες	339	335	2.266,51	2.125,96	3,42	3,34
23 Παραγωγή άλλων μη μεταλλικών ορυκτών προϊόντων	331	334	1.840,95	2.156,32	2,78	3,39
24 Παραγωγή βασικών μετάλλων	115	117	7.248,97	6.199,76	10,95	9,74
25 Κατασκευή μεταλλικών προϊόντων, με εξαίρεση τα μηχανήματα και τα είδη εξοπλισμού	531	536	2.222,82	2.204,80	3,36	3,46
26 Κατασκευή ηλεκτρονικών υπολογιστών, ηλεκτρονικών και οπτικών προϊόντων	37	38	605,54	699,94	0,91	1,10
27 Κατασκευή ηλεκτρολογικού εξοπλισμού	184	183	1.607,32	1.779,74	2,43	2,80
28 Κατασκευή μηχανημάτων και ειδών εξοπλισμού π.δ.κ.α.	263	263	676,98	707,12	1,02	1,11
29 Κατασκευή μηχανοκίνητων οχημάτων, ρυμουλκούμενων και ημιρυμουλκούμενων οχημάτων	36	36	82,62	97,99	0,12	0,15
30 Κατασκευή λοιπού εξοπλισμού μεταφορών	23	24	79,40	78,72	0,12	0,12
31 Κατασκευή επίπλων	221	221	366,93	406,07	0,55	0,64
32 Άλλες μεταποιητικές δραστηριότητες	116	113	174,12	163,13	0,26	0,26
33 Επισκευή και εγκατάσταση μηχανημάτων και εξοπλισμού	253	251	581,40	650,36	0,88	1,02
Γενικό Σύνολο	4.949	4.894	66.221,74	63.647,64		

Σημειώσεις:

1. Το γενικό σύνολο των επιχειρήσεων δεν προκύπτει ως άθροισμα του αριθμού των επιχειρήσεων των επιμέρους διψήφινων κλάδων, καθώς μία επιχείρηση μπορεί να παράγει προϊόντα που κατατάσσονται σε διαφορετικούς κλάδους.
2. Τυχόν διαφορές στα ποσοστά συμμετοχής και στα επιμέρους αθροίσματα οφείλονται στη στρογγυλοποίηση.

Πίνακας 2: Ετήσια μεταβολή αξίας πωληθέντων βιομηχανικών προϊόντων μεταξύ των κοινών επιχειρήσεων που ερευνήθηκαν κατά τα έτη 2022 – 2023, ανά διψήφιο κλάδο οικονομικής δραστηριότητας

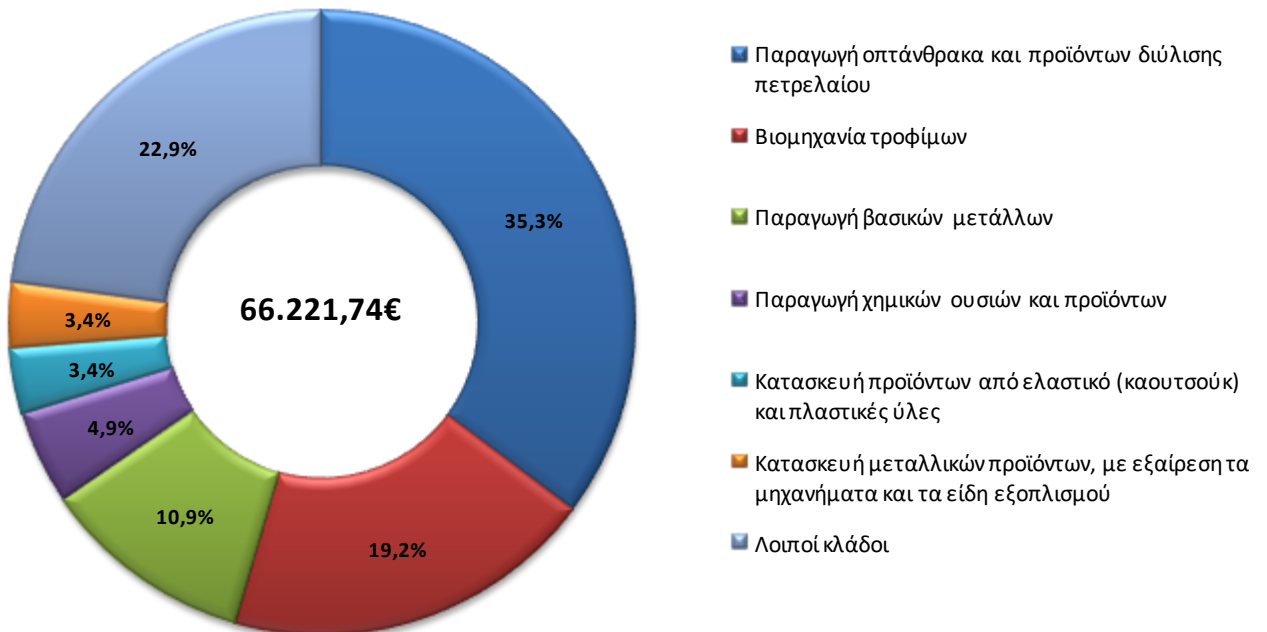
Κλάδος οικονομικής δραστηριότητας (NACE Αναθ. 2)	Αξία πωληθέντων προϊόντων (εκατομμύρια ευρώ)		Ετήσια μεταβολή (%)	Επίπτωση της μεταβολής του διψήφιου κλάδου στη συνολική μεταβολή (%)
	2022	2023		
Τομέας Β: Ορυχεία και λατομεία	744,59	798,56	7,25	0,08
07 Εξόρυξη μεταλλευμάτων	125,89	235,40	86,99	0,17
08 Λοιπά ορυχεία και μεταλλεία	618,71	563,17	-8,98	-0,08
Τομέας Γ: Μεταποίηση	65.408,95	62.773,78	-4,03	-3,98
10 Βιομηχανία τροφίμων	12.706,37	13.696,49	7,79	1,50
11 Ποτοποιία	1.621,22	1.903,19	17,39	0,43
12 Παραγωγή προϊόντων καπνού	855,44	1.101,86	28,81	0,37
13 Παραγωγή κλωστοϋφαντουργικών υλών	547,55	493,99	-9,78	-0,08
14 Κατασκευή ειδών ένδυσης	438,33	440,02	0,38	0,00
15 Βιομηχανία δέρματος και δερμάτινων ειδών	69,91	83,20	19,01	0,02
16 Βιομηχανία ξύλου και κατασκευή προϊόντων από ξύλο και φελλό, εκτός από έπιπλα· κατασκευή ειδών καλαθοποιίας και σπαρτοπλεκτικής	313,00	314,60	0,51	0,00
17 Χαρτοποιία και κατασκευή χάρτινων προϊόντων	1.818,87	1.836,15	0,95	0,03
18 Εκτυπώσεις και αναπαραγωγή προεγγεγραμμένων μέσων	512,16	518,30	1,20	0,01
19 Παραγωγή οπτάνθρακα και προϊόντων διύλισης πετρελαίου	23.348,81	19.567,75	-16,19	-5,72
20 Παραγωγή χημικών ουσιών και προϊόντων	3.231,20	3.072,99	-4,90	-0,24
21 Παραγωγή βασικών φαρμακευτικών προϊόντων και φαρμακευτικών σκευασμάτων	2.209,14	2.497,68	13,06	0,44
22 Κατασκευή προϊόντων από ελαστικό (καουτσούκ) και πλαστικές ύλες	2.256,49	2.125,96	-5,78	-0,20
23 Παραγωγή άλλων μη μεταλλικών ορυκτών προϊόντων	1.840,32	2.147,40	16,69	0,46
24 Παραγωγή βασικών μετάλλων	7.248,97	6.199,76	-14,47	-1,59
25 Κατασκευή μεταλλικών προϊόντων, με εξαίρεση τα μηχανήματα και τα είδη εξοπλισμού	2.221,21	2.195,11	-1,18	-0,04
26 Κατασκευή ηλεκτρονικών υπολογιστών, ηλεκτρονικών και οπτικών προϊόντων	605,47	697,53	15,20	0,14
27 Κατασκευή ηλεκτρολογικού εξοπλισμού	1.607,32	1.779,74	10,73	0,26
28 Κατασκευή μηχανημάτων και ειδών εξοπλισμού π.δ.κ.α.	674,05	707,12	4,90	0,05
29 Κατασκευή μηχανοκίνητων οχημάτων, ρυμουλκούμενων και ημρυμουλκούμενων οχημάτων	82,58	97,99	18,66	0,02
30 Κατασκευή λοιπού εξοπλισμού μεταφορών	79,40	78,72	-0,86	0,00
31 Κατασκευή επίπλων	366,84	406,07	10,69	0,06
32 Άλλες μεταποιητικές δραστηριότητες	173,26	161,92	-6,55	-0,02
33 Επισκευή και εγκατάσταση μηχανημάτων και εξοπλισμού	581,02	650,26	11,92	0,10
Γενικό Σύνολο	66.153,54	63.572,34	-3,90	

Σημείωση: Τυχόν διαφορές στα ποσοστά συμμετοχής και στα επιμέρους αθροίσματα οφείλονται στη στρογγυλοποίηση.

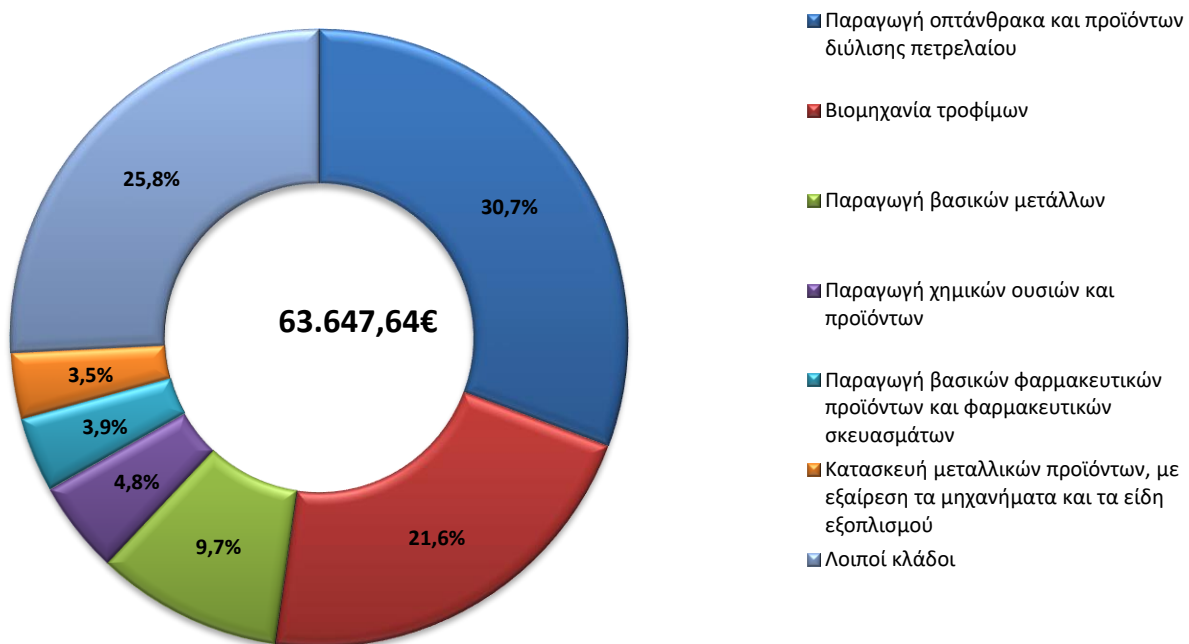
Κλάδοι της βιομηχανίας με τη μεγαλύτερη συμμετοχή στη συνολική αξία πωληθέντων βιομηχανικών προϊόντων, 2022 - 2023

Οι έξι (6) σημαντικότεροι κλάδοι της βιομηχανίας αντιπροσωπεύουν το 74,3% της συνολικής αξίας πωληθέντων βιομηχανικών προϊόντων το έτος 2023 και το 77,1% της συνολικής αξίας πωληθέντων βιομηχανικών προϊόντων το έτος 2022.

Γράφημα 2: Ποσοστιαία συμμετοχή (%) στη συνολική αξία πωληθέντων προϊόντων (σε εκατ. ευρώ) ανά κλάδο οικονομικής δραστηριότητας NACE Αναθ. 2, 2022



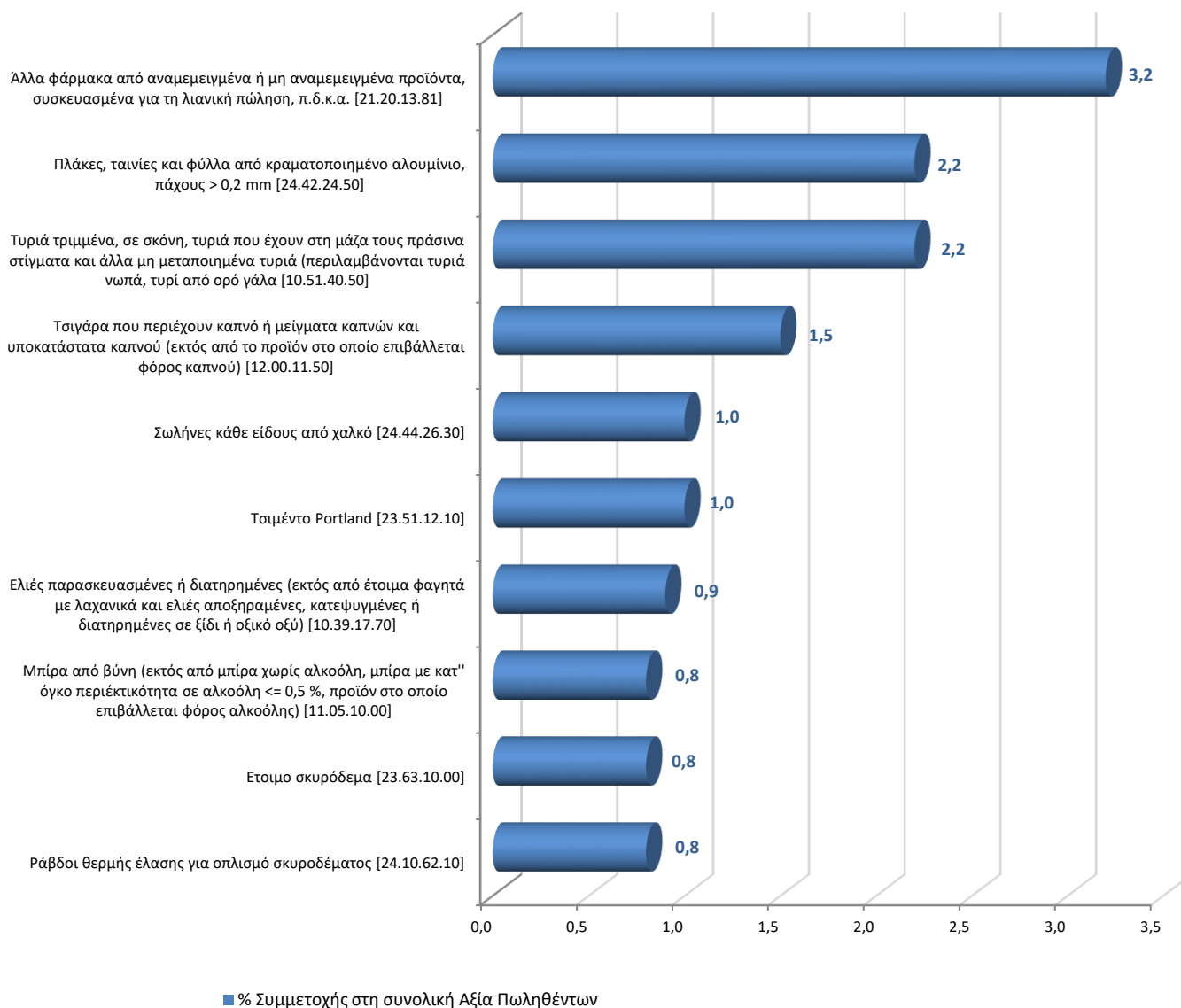
Γράφημα 3: Ποσοστιαία συμμετοχή (%) στη συνολική αξία πωληθέντων προϊόντων (σε εκατ. ευρώ) ανά κλάδο οικονομικής δραστηριότητας NACE Αναθ. 2, 2023



Σημαντικότερα προϊόντα βάσει της αξίας πωλήσεων για το έτος 2023

Στο παρακάτω γράφημα παρουσιάζονται τα 10 σημαντικότερα βιομηχανικά προϊόντα της χώρας, σύμφωνα με την ποσοστιαία συμμετοχή τους στη συνολική αξία πωληθέντων προϊόντων, μετά την αφαίρεση των προϊόντων της παραγωγής σπτάνθρακα και προϊόντων διύλισης πετρελαίου (κλάδος 19).

Γράφημα 4: Σημαντικότερα προϊόντα σύμφωνα με την ποσοστιαία συμμετοχή τους (%) στη συνολική αξία πωλήσεων της Ελλάδας, 2023



ΜΕΘΟΔΟΛΟΓΙΚΕΣ ΣΗΜΕΙΩΣΕΙΣ

Παραγωγή και Πωλήσεις Βιομηχανικών Προϊόντων

Η έρευνα Παραγωγής και Πωλήσεων Βιομηχανικών Προϊόντων (PRODCOM) είναι ετήσια έρευνα και διενεργείται από το 1993, σύμφωνα με τον Κανονισμό (ΕΟΚ) 3924/91 του Συμβουλίου της 19ης Δεκεμβρίου 1991 σχετικά με την καθιέρωση Κοινοτικής Έρευνας στη Βιομηχανική Παραγωγή.

Ο τίτλος της έρευνας PRODCOM προέρχεται από τις γαλλικές λέξεις «PRODUCTION COMMUNAUTAIRE» που σημαίνουν Κοινοτική Παραγωγή.

Βασικός σκοπός της έρευνας είναι η συλλογή και διάχυση στατιστικών στοιχείων για την παραγωγή των βιομηχανικών προϊόντων, η οποία γίνεται εντός της ελληνικής επικράτειας και για την πώλησή τους, η οποία μπορεί να γίνεται και εκτός αυτής.

Συγκεκριμένα, τα στοιχεία που συλλέγονται για κάθε βιομηχανικό προϊόν είναι:

- η ποσότητα παραγωγής (σε μονάδες μέτρησης που ορίζονται από τον κατάλογο PRODCOM) κατά το έτος αναφοράς,
- η ποσότητα πώλησης (σε μονάδες μέτρησης που ορίζονται από τον κατάλογο PRODCOM) κατά το έτος αναφοράς, ανεξάρτητα από την περίοδο παραγωγής του,
- η αξία των πωληθέντων προϊόντων (σε ευρώ) κατά το έτος αναφοράς, σε τρέχουσες αξίες.

Στο πλαίσιο της έρευνας καταγράφονται επίσης:

- οι εργασίες υπεργολαβίας, κατά προϊόν (μόνο ποσότητα και αμοιβή εργολήπτη),
- οι βιομηχανικές υπηρεσίες (εξευγενισμός, επισκευή, συντήρηση, συναρμολόγηση).

Νομικό πλαίσιο

- [Κανονισμός \(ΕΕ\) 2019/2152, του Ευρωπαϊκού Κοινοβουλίου και του Συμβουλίου](#) σχετικά με τις ευρωπαϊκές στατιστικές για τις επιχειρήσεις,
- [Εφαρμοστικός Κανονισμός 2020/1197, της Ευρωπαϊκής Επιτροπής](#) για τη θέσπιση τεχνικών προδιαγραφών και ρυθμίσεων σύμφωνα με τον αναφερόμενο Κανονισμό (ΕΕ) 2019/2152.

Περίοδος αναφοράς

Έτος.

Γεωγραφική κάλυψη

Το σύνολο της Χώρας.

Μεθοδολογία της έρευνας

Κάλυψη κλάδων οικονομικής δραστηριότητας

Η έρευνα καλύπτει τους κλάδους οικονομικής δραστηριότητας, οι οποίοι υπάγονται στους τομείς Β (Ορυχεία και λατομεία) και Γ (Μεταποίηση) της Στατιστικής Ταξινόμησης των Οικονομικών Δραστηριοτήτων (NACE Αναθ. 2) και συγκεκριμένα τους κλάδους 07 – 33:

- 07: Εξόρυξη μεταλλευμάτων
- 08: Λοιπά ορυχεία και λατομεία
- 10: Βιομηχανία τροφίμων
- 11: Ποτοποιία
- 12: Παραγωγή προϊόντων καπνού
- 13: Παραγωγή κλωστοϋφαντουργικών υλών
- 14: Κατασκευή ειδών ένδυσης
- 15: Βιομηχανία δέρματος και δερμάτινων ειδών
- 16: Βιομηχανία ξύλου και κατασκευή προϊόντων από ξύλο και φελλό, εκτός από έπιπλα· κατασκευή ειδών καθαθοποιίας και σπαρτοπλεκτικής
- 17: Χαρτοποιία και κατασκευή χάρτινων προϊόντων
- 18: Εκτυπώσεις και αναπαραγωγή προεγγεγραμμένων μέσων
- 19: Παραγωγή οπτάνθρακα και προϊόντων διύλισης πετρελαίου
- 20: Παραγωγή χημικών ουσιών και προϊόντων
- 21: Παραγωγή βασικών φαρμακευτικών προϊόντων και φαρμακευτικών σκευασμάτων
- 22: Κατασκευή προϊόντων από ελαστικό (καουτσούκ) και πλαστικές ύλες
- 23: Παραγωγή άλλων μη μεταλλικών ορυκτών προϊόντων
- 24: Παραγωγή βασικών μετάλλων
- 25: Κατασκευή μεταλλικών προϊόντων, με εξαίρεση τα μηχανήματα και τα είδη εξοπλισμού
- 26: Κατασκευή ηλεκτρονικών υπολογιστών, ηλεκτρονικών και οπτικών προϊόντων
- 27: Κατασκευή ηλεκτρολογικού εξοπλισμού
- 28: Κατασκευή μηχανημάτων και ειδών εξοπλισμού π.δ.κ.α.
- 29: Κατασκευή μηχανοκίνητων οχημάτων, ρυμουλκούμενων και ημιρυμουλκούμενων οχημάτων
- 30: Κατασκευή λουπού εξοπλισμού μεταφορών
- 31: Κατασκευή επίπλων
- 32: Άλλες μεταποιητικές δραστηριότητες
- 33: Επισκευή και εγκατάσταση μηχανημάτων και εξοπλισμού

Πληθυσμός αναφοράς

Ερευνώνται όλες οι ενεργές επιχειρήσεις που δραστηριοποιούνται στους ανωτέρω κλάδους με μέση ετήσια απασχόληση 10 άτομα και άνω. Ωστόσο, σε ορισμένες περιπτώσεις, ανάλογα με την αντιπροσωπευτικότητα του προϊόντος και του κύκλου εργασιών, ερευνώνται και επιχειρήσεις με απασχόληση μικρότερη των 10 ατόμων.

Το πλαίσιο που χρησιμοποιείται για τον προσδιορισμό των ερευνώμενων μονάδων βασίζεται στο Στατιστικό Μητρώο Επιχειρήσεων της ΕΛΣΤΑΤ.

Κατάλογος PRODCOM

Στην έρευνα PRODCOM έτους 2023, τα βιομηχανικά προϊόντα ταξινομήθηκαν σύμφωνα με τον κατάλογο προϊόντων PRODCOM 2023. Η παρούσα έκδοση 2023 αυτού του καταλόγου βασίζεται, για τα μέρη των «αγαθών», στην ευρωπαϊκή ονοματολογία διεθνούς εμπορίου, τη Συνδυασμένη Ονοματολογία 2023 (ΣΟ), η οποία ισχύει από την 1η Ιανουαρίου 2023.

Οι οκταψήφιοι κωδικοί του καταλόγου προϊόντων PRODCOM, βασίζονται τόσο στους τετραψήφιους κωδικούς της [Στατιστικής Ταξινόμησης των Οικονομικών Δραστηριοτήτων στην Ευρωπαϊκή Κοινότητα](#) (NACE Αναθ. 2) όσο και στους εξαψήφιους κωδικούς της [Ευρωπαϊκής Ταξινόμησης των Προϊόντων κατά Δραστηριότητα](#) (European Classification of Products by Activity, CPA).

Σύγκριση αποτελεσμάτων

- Το ποσοστό συμμετοχής ανά κλάδο οικονομικής δραστηριότητας στη συνολική αξία πωληθέντων βιομηχανικών προϊόντων υπολογίζεται στο σύνολο των ερευνώμενων επιχειρήσεων.
- Οι μεταβολές της αξίας πωληθέντων βιομηχανικών προϊόντων μεταξύ των δύο ετών υπολογίζονται από τις κοινές επιχειρήσεις.

Παραπομπές

Περισσότερες πληροφορίες (πίνακες, μεταδεδομένα, ερωτηματολόγιο) σχετικά με την Έρευνα Παραγωγής και Πωλήσεων Βιομηχανικών Προϊόντων, μπορούν να αναζητηθούν στην ιστοσελίδα της ΕΛΣΤΑΤ (www.statistics.gr), στην ενότητα Βιομηχανία, Εμπόριο, Υπηρεσίες, Μεταφορές, υποενότητα Βιομηχανικά Προϊόντα, Βιομηχανικά Προϊόντα (PRODCOM) (Παραγωγή και Πωλήσεις) ή στον σύνδεσμο: <https://www.statistics.gr/el/statistics/-/publication/SIN06/>.