



ΔΕΛΤΙΟ ΤΥΠΟΥ
ΕΞΕΛΙΞΗ ΚΥΚΛΟΥ ΕΡΓΑΣΙΩΝ ΕΠΙΧΕΙΡΗΣΕΩΝ
ΛΙΑΝΙΚΟΥ ΕΜΠΟΡΙΟΥ
ΟΚΤΩΒΡΙΟΣ 2022

Η Ελληνική Στατιστική Αρχή (ΕΛΣΤΑΤ) με αυτήν την τομεακή δημοσίευση, παρουσιάζει αναλυτικά την εξέλιξη των πωλήσεων/κύκλου εργασιών όλων των τάξεων δραστηριότητας του τομέα λιανικού εμπορίου. Το λιανικό εμπόριο αποτελεί το βασικό επιχειρηματικό μοντέλο της σύγχρονης αλυσίδας εφοδιασμού των καταναλωτών, μέσω της μεταπώλησης υλικών αγαθών ή υπηρεσιών και την προώθηση προϊόντων με επιδίωξη το κέρδος.

Με τον τρόπο αυτόν, το λιανικό εμπόριο αποτελεί διαχρονικά σημαντικό παραγωγικό τριτογενή τομέα της ελληνικής οικονομίας με αξιοσημείωτη συνεισφορά στο Ακαθάριστο Εγχώριο Προϊόν.

Επιπρόσθετα, μέσω της παρακολούθησης των μεγεθών του λιανικού εμπορίου προκύπτουν συμπεράσματα για την εξέλιξη της κατανάλωσης (σε μέγεθος, χαρακτηριστικά, προτιμήσεις και υποκατάσταση προϊόντων) της ελληνικής κοινωνίας, των πολιτών και των επιχειρήσεων της χώρας.

Η παρούσα δημοσίευση αποτελεί μέρος της σειράς των Δελτίων Τύπου που δημοσιεύονται από την ΕΛΣΤΑΤ ([σύνδεσμος ΔΤ](#)) από τον Απρίλιο 2020, με ενσωμάτωση των πιο πρόσφατων στοιχείων για τον κύκλο εργασιών από Διοικητικές Πηγές, **Οκτώβριου 2022**.

Ειδικότερα, η ΕΛΣΤΑΤ ανακοινώνει (α) στοιχεία σε μηνιαίο επίπεδο για τον κύκλο εργασιών **των επιχειρήσεων με υποχρέωση τήρησης διπλογραφικών βιβλίων** που κατατάσσονται στις τάξεις δραστηριότητας των κλάδων λιανικού εμπορίου και β) στοιχεία σε μηνιαίο επίπεδο για τον κύκλο εργασιών **των επιχειρήσεων με υποχρέωση τήρησης διπλογραφικών βιβλίων που κατατάσσονται στις τάξεις δραστηριότητας των κλάδων λιανικού εμπορίου με εξαίρεση τους κλάδους των οχημάτων, των τροφίμων και των καυσίμων** σε σύνολο Χώρας και ανά Περιφέρεια.

1. Επιχειρήσεις του τομέα λιανικού εμπορίου με υποχρέωση τήρησης διπλογραφικών βιβλίων (Πίνακες 1, 2)

Για τις επιχειρήσεις του τομέα λιανικού εμπορίου με υποχρέωση τήρησης διπλογραφικών βιβλίων, για τις οποίες υπάρχουν διαθέσιμα στοιχεία σε μηνιαία βάση, ο κύκλος εργασιών τον Οκτώβριο 2022 ανήλθε σε 3,18 δισ. ευρώ, σημειώνοντας αύξηση 12,8% σε σχέση με τον Οκτώβριο 2021 που είχε διαμορφωθεί σε 2,82 δισ. ευρώ και μείωση 4,3% σε σχέση με τον Σεπτέμβριο του 2022 που είχε διαμορφωθεί σε 3,32 δισ. ευρώ.

Οι δραστηριότητες που παρουσίασαν τη μεγαλύτερη αύξηση στον κύκλο εργασιών τον **Οκτώβριο 2022** σε σχέση με τον Οκτώβριο 2021 είναι:

- Πώληση αυτοκινήτων και ελαφρών μηχανοκίνητων οχημάτων, αύξηση 27,3%.
- Λιανικό εμπόριο καυσίμων κίνησης σε ειδικευμένα καταστήματα, αύξηση 21,4%.

Η δραστηριότητα που παρουσίασε μείωση στον κύκλο εργασιών τον **Οκτώβριο 2022** σε σχέση με τον Οκτώβριο 2021 είναι:

- Λιανικό εμπόριο χαλιών, κλιμιών και επενδύσεων δαπέδου και τοίχου σε ειδικευμένα καταστήματα, μείωση 19,2%.

Οι Περιφέρειες που παρουσίασαν τη μεγαλύτερη αύξηση στον κύκλο εργασιών τον **Οκτώβριο 2022** σε σχέση με τον Οκτώβριο 2021 είναι:

- Περιφέρεια Δυτικής Μακεδονίας, αύξηση 29,6%
- Περιφέρεια Νοτίου Αιγαίου, αύξηση 22,9%.

Η Περιφέρεια που παρουσίασε μείωση στον κύκλο εργασιών τον **Οκτώβριο 2022** σε σχέση με τον Οκτώβριο 2021 είναι:

- Περιφέρεια Κρήτης, μείωση 9,4%

2. Επιχειρήσεις του τομέα λιανικού εμπορίου, με εξαίρεση τα οχήματα, τα τρόφιμα και τα καύσιμα¹, με υποχρέωση τήρησης διπλογραφικών βιβλίων (Πίνακες 1, 2)

Για τις επιχειρήσεις του τομέα λιανικού εμπορίου, με εξαίρεση τα οχήματα, τα τρόφιμα και τα καύσιμα, με υποχρέωση τήρησης διπλογραφικών βιβλίων, για τις οποίες υπάρχουν διαθέσιμα στοιχεία σε μηνιαία βάση, ο κύκλος εργασιών τον Οκτώβριο 2022 ανήλθε σε 0,93 δισ. ευρώ, σημειώνοντας αύξηση 9,9% σε σχέση με τον Οκτώβριο 2021 που είχε διαμορφωθεί σε 0,84 δισ. ευρώ και μείωση 5,4% σε σχέση με τον Σεπτέμβριο του 2022 που είχε διαμορφωθεί σε 0,98 δισ. ευρώ.

Οι Περιφέρειες που παρουσίασαν τη μεγαλύτερη αύξηση στον κύκλο εργασιών τον **Οκτώβριο 2022** σε σχέση με τον Οκτώβριο 2021 είναι:

- Περιφέρεια Δυτικής Μακεδονίας, αύξηση 36,4%
- Περιφέρεια Ηπείρου, αύξηση 18,3%.

¹ Δεν περιλαμβάνονται οι κλάδοι οικονομικής δραστηριότητας: 4511, 4519, 4520, 4531, 4532, 4540, 4711, 4721, 4722, 4723, 4724, 4725, 4729, 4730 και 4781.

Πίνακας 1: Κύκλος εργασιών (σε χιλ. ευρώ) για το σύνολο των επιχειρήσεων με υποχρέωση τήρησης διπλογραφικών βιβλίων, ανά τάξη οικονομικής δραστηριότητας του λιανικού εμπορίου (κλάδοι 45 και 47 της ταξινόμησης NACE Αναθ.2)

ΟΙΚΟΝΟΜΙΚΗ ΔΡΑΣΤΗΡΙΟΤΗΤΑ		Κύκλος Εργασιών (σε χιλ. ευρώ)				Ετήσια Μεταβολή (%) 2022/2021		Μηνιαία Μεταβολή (%) Οκτώβριος / Σεπτέμβριος	
Κωδικός NACE Αναθ.2	Περιγραφή	Σεπτέμβριος 2021	Οκτώβριος 2021	Σεπτέμβριος 2022	Οκτώβριος 2022	Σεπτέμβριος	Οκτώβριος	2021	2022
4511	Πώληση αυτοκινήτων και ελαφρών μηχανοκίνητων οχημάτων	370.967	363.652	488.742	462.920	31,7	27,3	-2,0	-5,3
4519	Πώληση άλλων μηχανοκίνητων οχημάτων	27.968	30.649	29.409	32.058	5,2	4,6	9,6	9,0
4520	Συντήρηση και επισκευή μηχανοκίνητων οχημάτων	22.405	20.693	27.089 [◇]	24.841 [◇]	20,9 [◇]	20,0 [◇]	-7,6	-8,3
4531	Χονδρικό εμπόριο μερών και εξαρτημάτων μηχανοκίνητων οχημάτων	120.068	111.950	134.999	123.978	12,4	10,7	-6,8	-8,2
4532	Λιανικό εμπόριο μερών και εξαρτημάτων μηχανοκίνητων οχημάτων	*	*	*	*	*	*	*	*
4540	Πώληση, συντήρηση και επισκευή μοτοσυκλετών και των μερών και εξαρτημάτων τους	36.506	27.965	46.178	30.090	26,5	7,6	-23,4	-34,8
4711	Λιανικό εμπόριο σε μη ειδικευμένα καταστήματα που πωλούν κυρίως τρόφιμα, ποτά ή καπνό	1.125.681	1.107.823	1.244.218	1.208.579	10,5	9,1	-1,6	-2,9
4719	Άλλο λιανικό εμπόριο σε μη ειδικευμένα καταστήματα	51.127	50.466	53.136	56.616	3,9	12,2	-1,3	6,5
4721	Λιανικό εμπόριο φρούτων και λαχανικών σε ειδικευμένα καταστήματα	7.933	7.701	***	***	***	***	-2,9	***
4722	Λιανικό εμπόριο κρέατος και προϊόντων κρέατος σε ειδικευμένα καταστήματα	***	23.674	27.564 [◇]	26.789 [◇]	***	13,2 [◇]	***	-2,8
4723	Λιανικό εμπόριο ψαριών, καρκινοειδών και μαλακίων σε ειδικευμένα καταστήματα	3.217	2.954	3.293 [◇]	3.356 [◇]	2,4 [◇]	13,6 [◇]	-8,2	1,9
4724	Λιανικό εμπόριο ψωμιού, αρτοσκευασμάτων και λοιπών ειδών αρτοποιίας και ζαχαροπλαστικής σε ειδικευμένα καταστήματα	9.739	10.132	11.403	11.378	17,1	12,3	4,0	-0,2
4725	Λιανικό εμπόριο ποτών σε ειδικευμένα καταστήματα	4.608	4.113	4.725	4.274	2,5	3,9	-10,7	-9,5
4726	Λιανικό εμπόριο προϊόντων καπνού σε ειδικευμένα καταστήματα	2.083	1.872	2.880 [◇]	3.114 [◇]	38,3 [◇]	66,3 [◇]	-10,1	8,1
4729	Λιανικό εμπόριο άλλων τροφίμων σε ειδικευμένα καταστήματα	12.692	13.209	13.432	14.449	5,8	9,4	4,1	7,6
4730	Λιανικό εμπόριο καυσίμων κίνησης σε ειδικευμένα καταστήματα	236.501	240.183	291.378	291.671	23,2	21,4	1,6	0,1
4741	Λιανικό εμπόριο ηλεκτρονικών υπολογιστών, περιφερειακών μονάδων υπολογιστών και λογισμικού σε ειδικευμένα καταστήματα	86.228	77.349	108.286	84.525	25,6	9,3	-10,3	-21,9
4742	Λιανικό εμπόριο τηλεπικοινωνιακού εξοπλισμού σε ειδικευμένα καταστήματα	***	***	***	***	***	***	***	***
4743	Λιανικό εμπόριο εξοπλισμού ήχου και εικόνας σε ειδικευμένα καταστήματα	3.259	2.952	4.643 [◇]	3.819 [◇]	42,5 [◇]	29,4 [◇]	-9,4	-17,7
4751	Λιανικό εμπόριο κλωστοϋφαντουργικών προϊόντων σε ειδικευμένα καταστήματα	2.750	2.911	2.610 ^{◇◇}	2.359 ^{◇◇}	-5,1 ^{◇◇}	-19,0 ^{◇◇}	5,9	-9,6
4752	Λιανικό εμπόριο σιδηρικών, χρωμάτων και τζαμιών σε ειδικευμένα καταστήματα	46.655	50.287	57.019	56.942	22,2	13,2	7,8	-0,1
4753	Λιανικό εμπόριο χαλιών, κλιμιών και επενδύσεων δαπέδου και τοίχου σε ειδικευμένα καταστήματα	***	3.453	2.262	2.790	***	-19,2	***	23,3
4754	Λιανικό εμπόριο ηλεκτρικών οικιακών συσκευών σε ειδικευμένα καταστήματα	77.082	76.443	112.646	88.264	46,1	15,5	-0,8	-21,6
4759	Λιανικό εμπόριο επίπλων, φωτιστικών και άλλων ειδών οικιακής χρήσης σε ειδικευμένα καταστήματα	46.616	45.594	49.203	48.608	5,5	6,6	-2,2	-1,2

Πίνακας 1: Κύκλος εργασιών (σε χιλ. ευρώ) για το σύνολο των επιχειρήσεων με υποχρέωση τήρησης διπλογραφικών βιβλίων, ανά τάξη οικονομικής δραστηριότητας του λιανικού εμπορίου (κλάδοι 45 και 47 της ταξινόμησης NACE Αναθ.2) (συνέχεια)

ΟΙΚΟΝΟΜΙΚΗ ΔΡΑΣΤΗΡΙΟΤΗΤΑ		Κύκλος Εργασιών (σε χιλ. ευρώ)				Ετήσια Μεταβολή (%) 2022/2021		Μηνιαία Μεταβολή (%) Οκτώβριος / Σεπτέμβριος	
Κωδικός NACE Αναθ.2	Περιγραφή	Σεπτέμβριος 2021	Οκτώβριος 2021	Σεπτέμβριος 2022	Οκτώβριος 2022	Σεπτέμβριος	Οκτώβριος	2021	2022
4761	Λιανικό εμπόριο βιβλίων σε ειδικευμένα καταστήματα	8.238	5.686	9.326 [◇]	6.102 [◇]	13,2 [◇]	7,3 [◇]	-31,0	-34,6
4762	Λιανικό εμπόριο εφημερίδων και γραφικής ύλης σε ειδικευμένα καταστήματα	2.738	2.084	3.098	2.516	13,1	20,7	-23,9	-18,8
4763	Λιανικό εμπόριο εγγραφών μουσικής και εικόνας σε ειδικευμένα καταστήματα	74	67	75	71	1,4	6,0	-9,5	-5,3
4764	Λιανικό εμπόριο αθλητικού εξοπλισμού σε ειδικευμένα καταστήματα	42.627	38.819	45.390	42.998	6,5	10,8	-8,9	-5,3
4765	Λιανικό εμπόριο παιχνιδιών κάθε είδους σε ειδικευμένα καταστήματα	75.096	65.847	81.463	73.819	8,5	12,1	-12,3	-9,4
4771	Λιανικό εμπόριο ενδυμάτων σε ειδικευμένα καταστήματα	160.082	183.809	175.805	194.001	9,8	5,5	14,8	10,4
4772	Λιανικό εμπόριο υποδημάτων και δερμάτινων ειδών σε ειδικευμένα καταστήματα	15.732	21.752	20.263	22.140	28,8	1,8	38,3	9,3
4773	Φαρμακευτικά είδη σε ειδικευμένα καταστήματα	34.353	***	39.457 [◇]	42.309 [◇]	14,9 [◇]	***	***	7,2
4774	Λιανικό εμπόριο ιατρικών και ορθοπεδικών ειδών σε ειδικευμένα καταστήματα	3.634	4.064 [◇]	***	***	***	***	11,8 [◇]	***
4775	Λιανικό εμπόριο καλλυντικών και ειδών καλλωπισμού σε ειδικευμένα καταστήματα	75.156	68.008	88.780	76.674	18,1	12,7	-9,5	-13,6
4776	Λιανικό εμπόριο λουλουδιών, φυτών, σπόρων, λιπασμάτων, ζώων συντροφιάς και σχετικών ζωοτροφών σε ειδικευμένα καταστήματα	7.482	7.641	9.201 [◇]	9.612 [◇]	23,0 [◇]	25,8 [◇]	2,1	4,5
4777	Λιανικό εμπόριο ρολογιών και κοσμημάτων σε ειδικευμένα καταστήματα	21.541	15.365	25.808	20.901 [◇]	19,8	36,0 [◇]	-28,7	-19,0 [◇]
4778	Άλλο λιανικό εμπόριο καινούργιων ειδών σε ειδικευμένα καταστήματα	12.267	13.206	15.900 [◇]	16.616 [◇]	29,6 [◇]	25,8 [◇]	7,7	4,5
4779	Λιανικό εμπόριο μεταχειρισμένων ειδών σε καταστήματα	212	288	***	***	***	***	35,8	***
4781	Λιανικό εμπόριο τροφίμων, ποτών και καπνού σε υπαίθριους πάγκους και αγορές	*	*	*	*	*	*	*	*
4782	Λιανικό εμπόριο κλωστοϋφαντουργικών προϊόντων, ενδυμάτων και υποδημάτων σε υπαίθριους πάγκους και αγορές	*	*	*	*	*	*	*	*
4789	Λιανικό εμπόριο άλλων ειδών σε υπαίθριους πάγκους και αγορές	*	*	*	*	*	*	*	*
4791	Λιανικό εμπόριο από επιχειρήσεις πωλήσεων με αλληλογραφία ή μέσω διαδικτύου	***	***	***	***	***	***	***	***
4799	Άλλο λιανικό εμπόριο εκτός καταστημάτων, υπαίθριων πάγκων ή αγορών	1.552	2.050	1.724 [◇]	2.439 [◇]	11,1 [◇]	19,0 [◇]	32,1	41,5
Γενικό Σύνολο χωρίς τους κλάδους οχημάτων, τροφίμων και καυσίμων⁽¹⁾		849.024	842.124	978.910	925.757	15,3	9,9	-0,8	-5,4
Γενικό Σύνολο		2.862.821	2.817.753	3.322.425	3.179.241	16,1	12,8	-1,6	-4,3

Σημειώσεις:

Στον πίνακα και στο γενικό σύνολο περιλαμβάνεται ο κύκλος εργασιών της τάξης «4531: Χονδρικό εμπόριο μερών και εξαρτημάτων μηχανοκίνητων οχημάτων», δεδομένου ότι αρκετές επιχειρήσεις που ταξινομούνται στην τάξη αυτή έχουν ως δευτερεύουσα δραστηριότητα το λιανικό εμπόριο και προκειμένου να παρουσιάζονται όλες οι τάξεις του κλάδου 45 «Χονδρικό και λιανικό εμπόριο: επισκευή μηχανοκίνητων οχημάτων και μοτοσυκλετών».

(*) Τα στοιχεία δεν δημοσιοποιούνται για λόγους στατιστικής εμπιστευτικότητας αναφορικά με την προστασία της ταυτότητας των ερευνώμενων επιχειρήσεων.

(***) Στα στοιχεία περιλαμβάνονται μη τυπικές συναλλαγές, ως εκ τούτου δε δημοσιεύονται γιατί δεν είναι συγκρίσιμα.

◇ Περιλαμβάνεται ο κύκλος εργασιών επιχειρήσεων που άλλαξαν τον τρόπο υποβολής των στοιχείων στις φορολογικές αρχές από τριμηνιαία βάση σε μηνιαία βάση.

◇◇ Περιλαμβάνεται ο κύκλος εργασιών επιχειρήσεων που άλλαξαν τον τρόπο υποβολής των στοιχείων στις φορολογικές αρχές από μηνιαία βάση σε τριμηνιαία βάση.

(1) Στο «Γενικό Σύνολο χωρίς τους κλάδους οχημάτων, τροφίμων και καυσίμων» δεν περιλαμβάνονται οι κλάδοι οικονομικής δραστηριότητας: 4511, 4519, 4520, 4531, 4532, 4540, 4711, 4721, 4722, 4723, 4724, 4725, 4729, 4730 και 4781.

Πίνακας 2: Κύκλος εργασιών (σε χιλ. ευρώ) για το **Σύνολο του Λιανικού Εμπορίου** και για το **Σύνολο του Λιανικού Εμπορίου χωρίς τους κλάδους οχημάτων, τροφίμων και καυσίμων**, των επιχειρήσεων με υποχρέωση τήρησης διπλογραφικών βιβλίων, ανά Περιφέρεια της Ελλάδας

ΠΕΡΙΦΕΡΕΙΑ / ΠΕΡΙΦΕΡΕΙΑΚΗ ΕΝΟΤΗΤΑ	Κύκλος Εργασιών για το Σύνολο του Λιανικού Εμπορίου (σε χιλ. ευρώ)			Κύκλος Εργασιών για το Σύνολο του Λιανικού Εμπορίου, χωρίς τους κλάδους οχημάτων, τροφίμων και καυσίμων ⁽¹⁾ (σε χιλ. ευρώ)		
	Οκτώβριος 2021	Οκτώβριος 2022	Οκτώβριος 2022/2021 (%)	Οκτώβριος 2021	Οκτώβριος 2022	Οκτώβριος 2022/2021 (%)
ΠΕΡΙΦΕΡΕΙΑ ΑΝΑΤΟΛΙΚΗΣ ΜΑΚΕΔΟΝΙΑΣ ΚΑΙ ΘΡΑΚΗΣ	34.588	38.802	12,2	11.531	13.466	16,8
ΠΕΡΙΦΕΡΕΙΑ ΚΕΝΤΡΙΚΗΣ ΜΑΚΕΔΟΝΙΑΣ	354.817	391.865	10,4	49.760	53.356 [◇]	7,2 [◇]
Περιφερειακή Ενότητα Θεσσαλονίκης	325.143	357.783	10,0	37.551	40.562 [◇]	8,0 [◇]
ΠΕΡΙΦΕΡΕΙΑ ΔΥΤΙΚΗΣ ΜΑΚΕΔΟΝΙΑΣ	13.463	17.444	29,6	3.747	5.109	36,4
ΠΕΡΙΦΕΡΕΙΑ ΗΠΕΙΡΟΥ	22.377	24.403	9,1	6.239	7.381	18,3
ΠΕΡΙΦΕΡΕΙΑ ΘΕΣΣΑΛΙΑΣ	35.959	35.951 [◇]	0,0 [◇]	13.483	14.636 [◇]	8,6 [◇]
ΠΕΡΙΦΕΡΕΙΑ ΣΤΕΡΕΑΣ ΕΛΛΑΔΑΣ	22.673	24.388	7,6	11.625	13.090	12,6
ΠΕΡΙΦΕΡΕΙΑ ΙΟΝΙΩΝ ΝΗΣΩΝ	18.819	22.168	17,8	5.070	5.894 [◇]	16,3 [◇]
ΠΕΡΙΦΕΡΕΙΑ ΔΥΤΙΚΗΣ ΕΛΛΑΔΑΣ	35.602	38.702 [◇]	8,7 [◇]	8.178	9.635 [◇]	17,8 [◇]
ΠΕΡΙΦΕΡΕΙΑ ΠΕΛΟΠΟΝΝΗΣΟΥ	27.826	32.057 [◇]	15,2 [◇]	4.882	5.581 [◇]	14,3 [◇]
ΠΕΡΙΦΕΡΕΙΑ ΑΤΤΙΚΗΣ	2.109.343	2.409.723	14,2	684.888	747.439	9,1
ΠΕΡΙΦΕΡΕΙΑ ΒΟΡΕΙΟΥ ΑΙΓΑΙΟΥ	12.093	12.779	5,7	5.272	5.899 [◇]	11,9 [◇]
ΠΕΡΙΦΕΡΕΙΑ ΝΟΤΙΟΥ ΑΙΓΑΙΟΥ	40.178	49.389	22,9	11.145	14.087 [◇]	26,4 [◇]
ΠΕΡΙΦΕΡΕΙΑ ΚΡΗΤΗΣ	90.017	81.570	-9,4	26.304	30.185	14,8
Γενικό Σύνολο	2.817.753	3.179.241	12,8	842.124	925.757	9,9

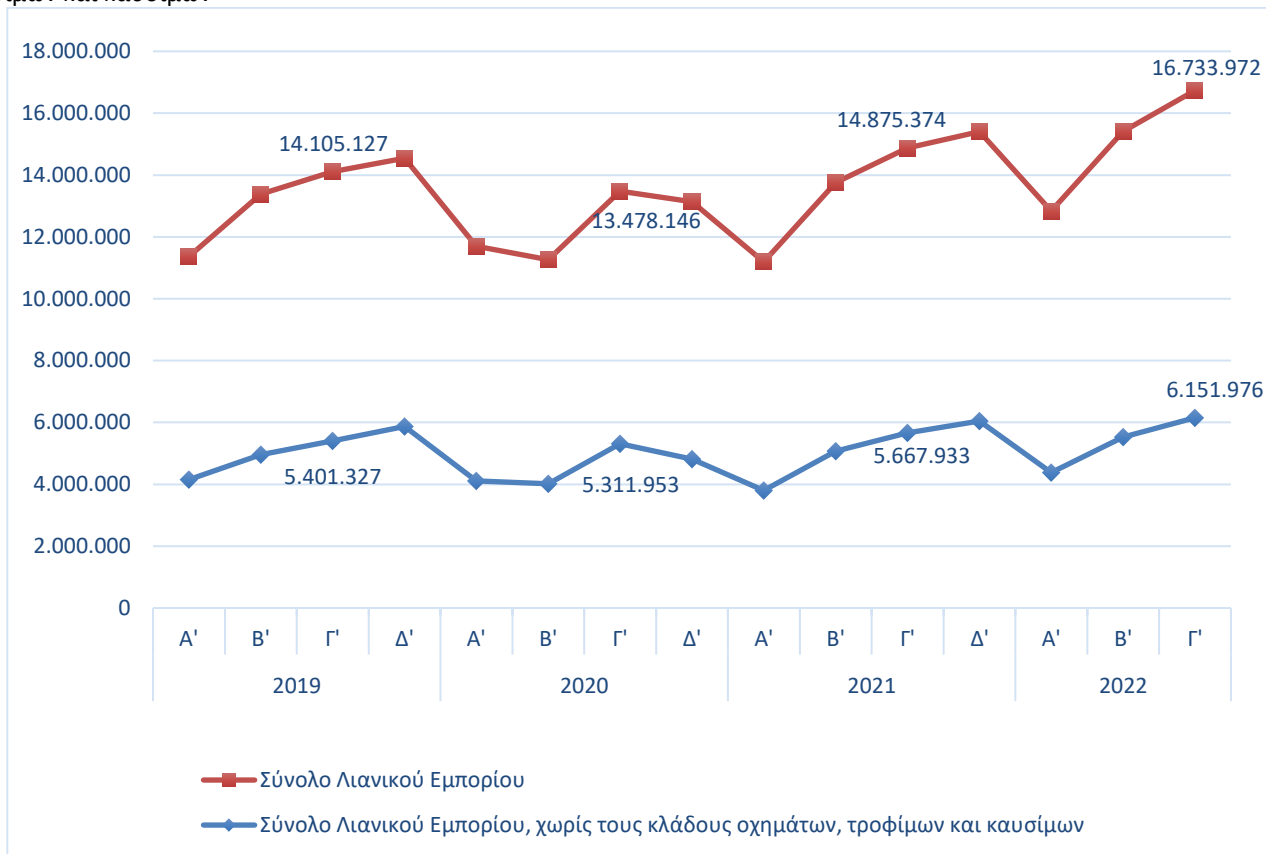
Σημειώσεις:

Στον πίνακα παρουσιάζεται χωριστά και η Περιφερειακή Ενότητα Θεσσαλονίκης.

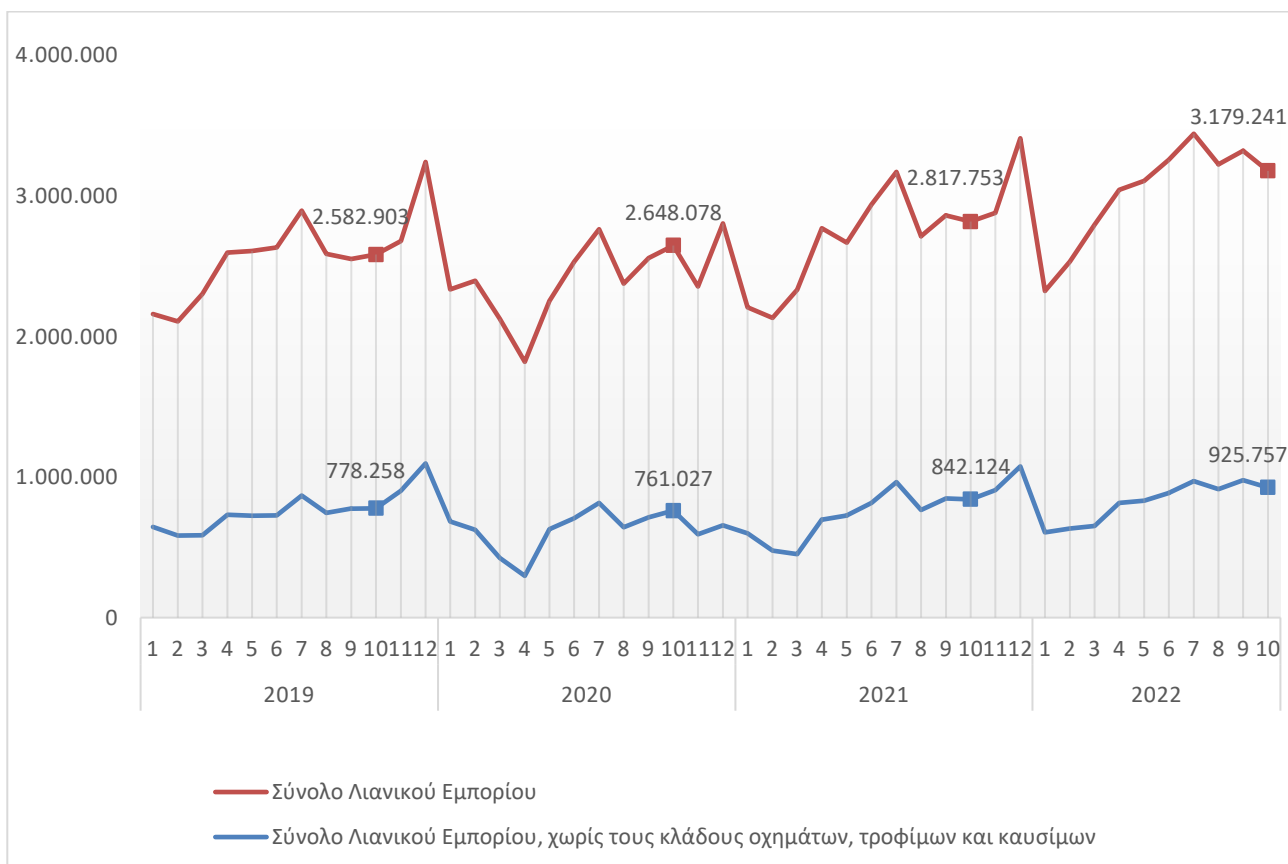
⁽¹⁾ Στο «Σύνολο του Λιανικού Εμπορίου, χωρίς τους κλάδους οχημάτων, τροφίμων και καυσίμων» δεν περιλαμβάνονται οι κλάδοι οικονομικής δραστηριότητας: 4511, 4519, 4520, 4531, 4532, 4540, 4711, 4721, 4722, 4723, 4724, 4725, 4729, 4730 και 4781.

[◇] Περιλαμβάνεται ο κύκλος εργασιών επιχειρήσεων που άλλαξαν τον τρόπο υποβολής των στοιχείων στις φορολογικές αρχές από τριμηνιαία βάση σε μηνιαία βάση.

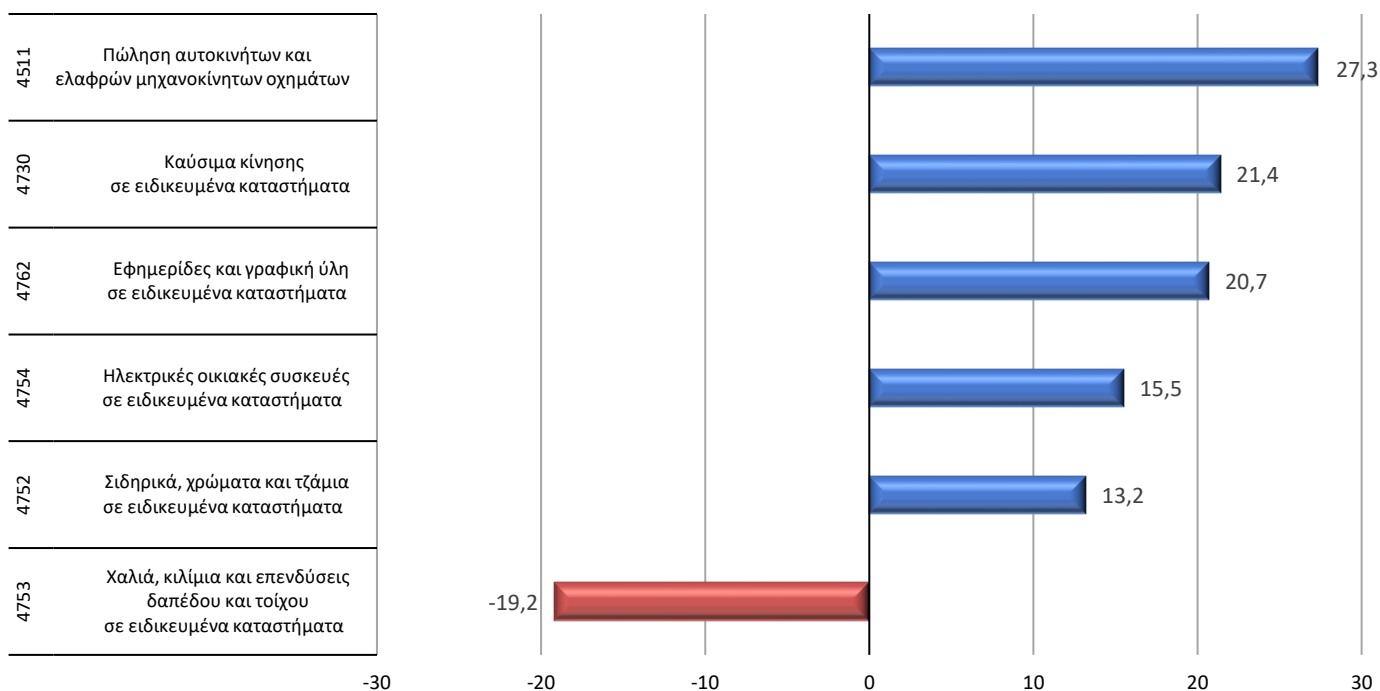
Γράφημα 1. Κύκλος εργασιών (σε χιλ. ευρώ) για το σύνολο των επιχειρήσεων στις τάξεις οικονομικής δραστηριότητας του λιανικού εμπορίου (κλάδοι 45 και 47 της ταξινόμησης NACE Αναθ.2) και για το σύνολο των επιχειρήσεων στις τάξεις δραστηριότητας του λιανικού εμπορίου (κλάδοι 45 και 47 της ταξινόμησης NACE Αναθ.2), με εξαίρεση τους κλάδους οχημάτων, τροφίμων και καυσίων



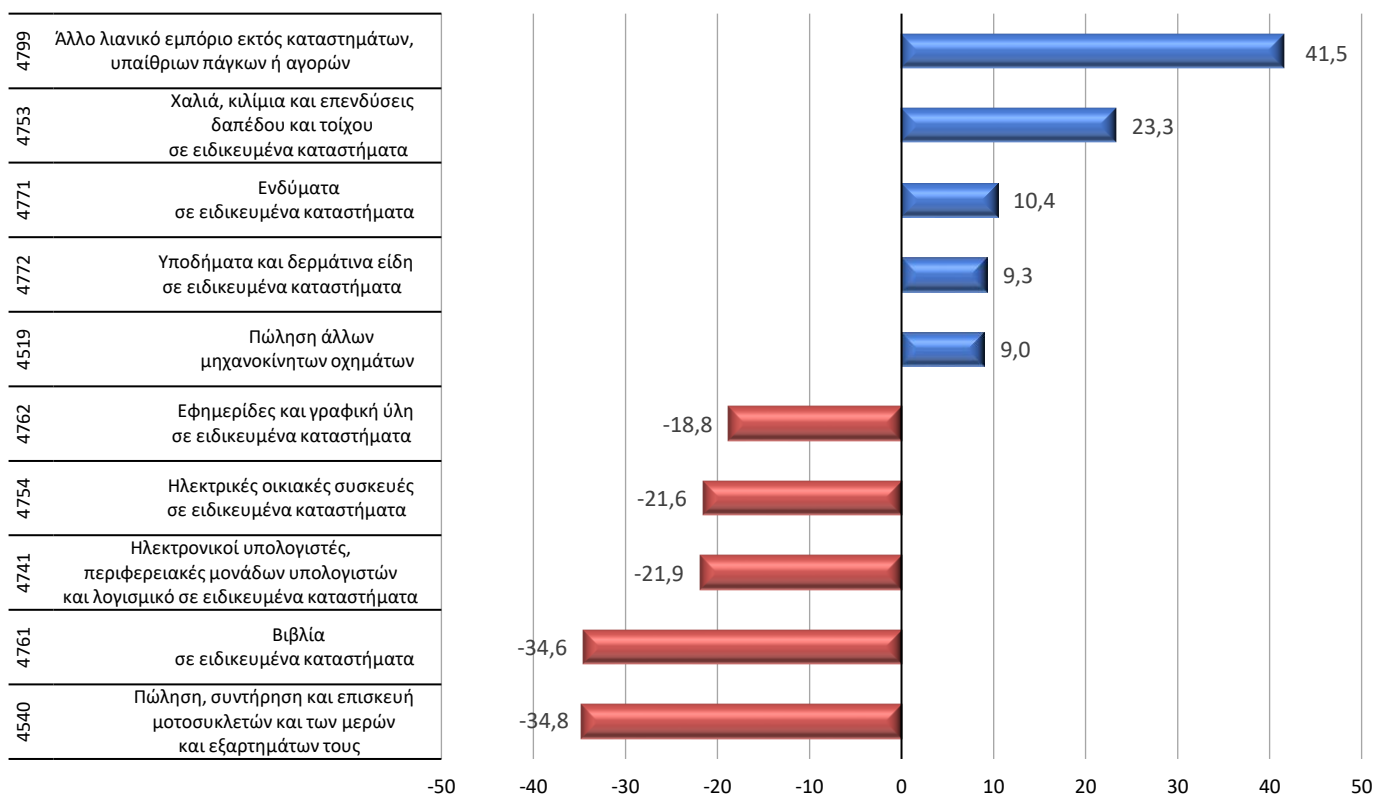
Γράφημα 2. Κύκλος εργασιών (σε χιλ. ευρώ) για το σύνολο των επιχειρήσεων με υποχρέωση τήρησης διπλογραφικών βιβλίων στις τάξεις οικονομικής δραστηριότητας του λιανικού εμπορίου (κλάδοι 45 και 47 της ταξινόμησης NACE Αναθ.2) και στις τάξεις οικονομικής δραστηριότητας του λιανικού εμπορίου (κλάδοι 45 και 47 της ταξινόμησης NACE Αναθ.2), με εξαίρεση του κλάδους οχημάτων, τροφίμων και καυσίων.



Γράφημα 3. Μεγαλύτερες μεταβολές (%) για το σύνολο των επιχειρήσεων με υποχρέωση τήρησης διπλογραφικών βιβλίων στις τάξεις οικονομικής δραστηριότητας του λιανικού εμπορίου (κλάδοι 45 και 47 της ταξινόμησης NACE Αναθ.2)
Οκτώβριος 2022 / Οκτώβριος 2021



Γράφημα 4. Μεγαλύτερες μεταβολές (%) για το σύνολο των επιχειρήσεων με υποχρέωση τήρησης διπλογραφικών βιβλίων στις τάξεις οικονομικής δραστηριότητας του λιανικού εμπορίου (κλάδοι 45 και 47 της ταξινόμησης NACE Αναθ.2)
Οκτώβριος 2022 / Σεπτέμβριος 2022



ΜΕΘΟΔΟΛΟΓΙΚΕΣ ΣΗΜΕΙΩΣΕΙΣ

Γενικά Τα στατιστικά στοιχεία που παρουσιάζονται στο παρόν Δελτίο Τύπου έχουν καταρτισθεί βάσει της σύνδεσης και επεξεργασίας δεδομένων από τις ακόλουθες πηγές:

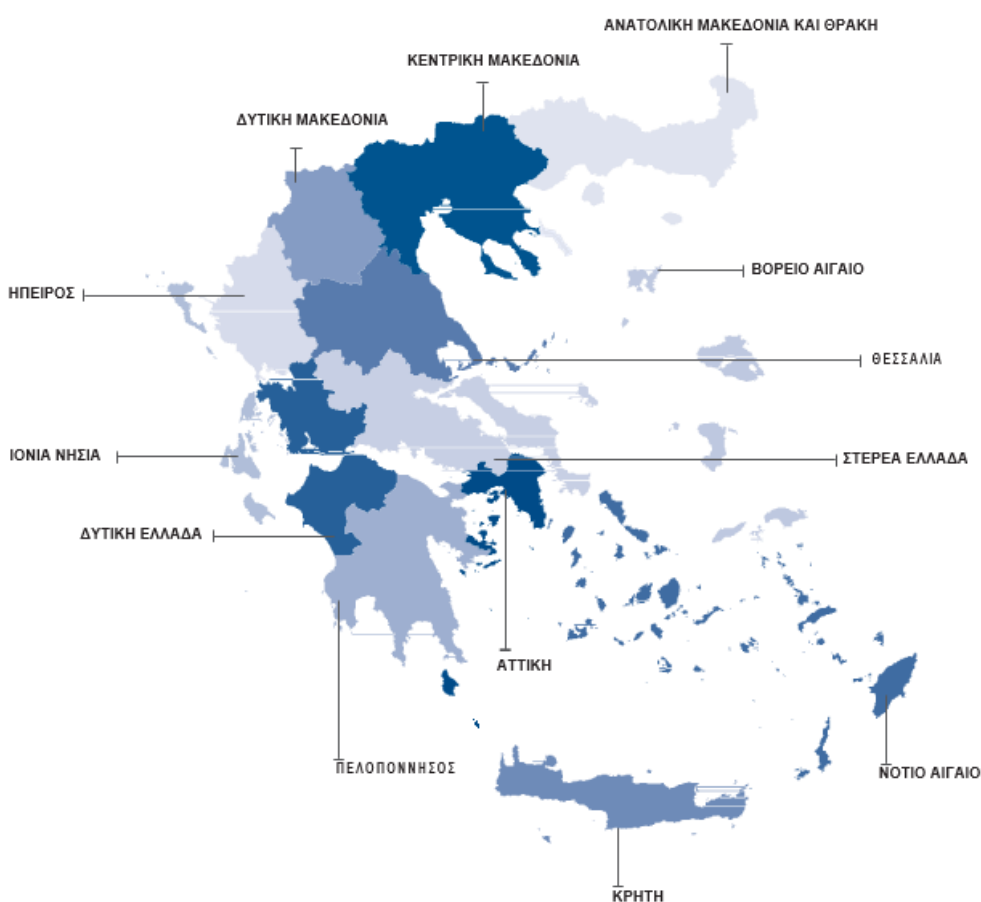
- Το οριστικό Στατιστικό Μητρώο Επιχειρήσεων της ΕΛΣΤΑΤ, έτους αναφοράς 2019.
- Διοικητικά αρχεία συναλλαγών (φορολογικά, κλπ), ετών αναφοράς 2019, 2020, 2021 και 2022.

Ειδικότερα, χρησιμοποιήθηκαν τα εξής στοιχεία ανά πηγή:

- Οι ενεργές επιχειρήσεις και ο κλάδος οικονομικής δραστηριότητας από το οριστικό Στατιστικό Μητρώο Επιχειρήσεων έτους 2019.
- Στοιχεία εσόδων από διοικητικά αρχεία συναλλαγών των ετών 2019, 2020, 2021 και 2022.

Στατιστικές ταξινομήσεις Για τις οικονομικές δραστηριότητες, χρησιμοποιείται η ευρωπαϊκή στατιστική ταξινόμηση οικονομικών δραστηριοτήτων [NACE Αναθ. 2](#). Επίσης, στο αρχείο «Επεξηγηματικές σημειώσεις», το οποίο είναι διαθέσιμο στην ενότητα «[Ταξινόμηση οικονομικών δραστηριοτήτων](#)» της ιστοσελίδας της ΕΛΣΤΑΤ καταγράφονται αναλυτικά οι δραστηριότητες που περιλαμβάνονται σε κάθε τετραψήφιο κλάδο της NACE Αναθ. 2.

Χάρτης των 13 Περιφερειών (NUTS 2) της Ελλάδας



Περίοδος αναφοράς Οκτώβριος 2022

Στατιστική μονάδα Η στατιστική μονάδα που χρησιμοποιείται είναι η νομική μονάδα (διακριτά ΑΦΜ).

Συγκρισιμότητα Τα στατιστικά στοιχεία που δημοσιεύονται είναι συγκρίσιμα με τα στοιχεία του οριστικού Στατιστικού Μητρώου Επιχειρήσεων της ΕΛΣΤΑΤ, έτους αναφοράς 2019 (σχετικός σύνδεσμος από την ιστοσελίδα της ΕΛΣΤΑΤ, όπου παρέχονται πίνακες και η μεθοδολογία κατάρτισης [Στατιστικό Μητρώο Επιχειρήσεων](#)).

Παραπομπές Αναλυτικοί πίνακες είναι διαθέσιμοι στην ιστοσελίδα της ΕΛΣΤΑΤ (www.statistics.gr), στον ακόλουθο σύνδεσμο: <https://www.statistics.gr/el/statistics/-/publication/SBR04/->