



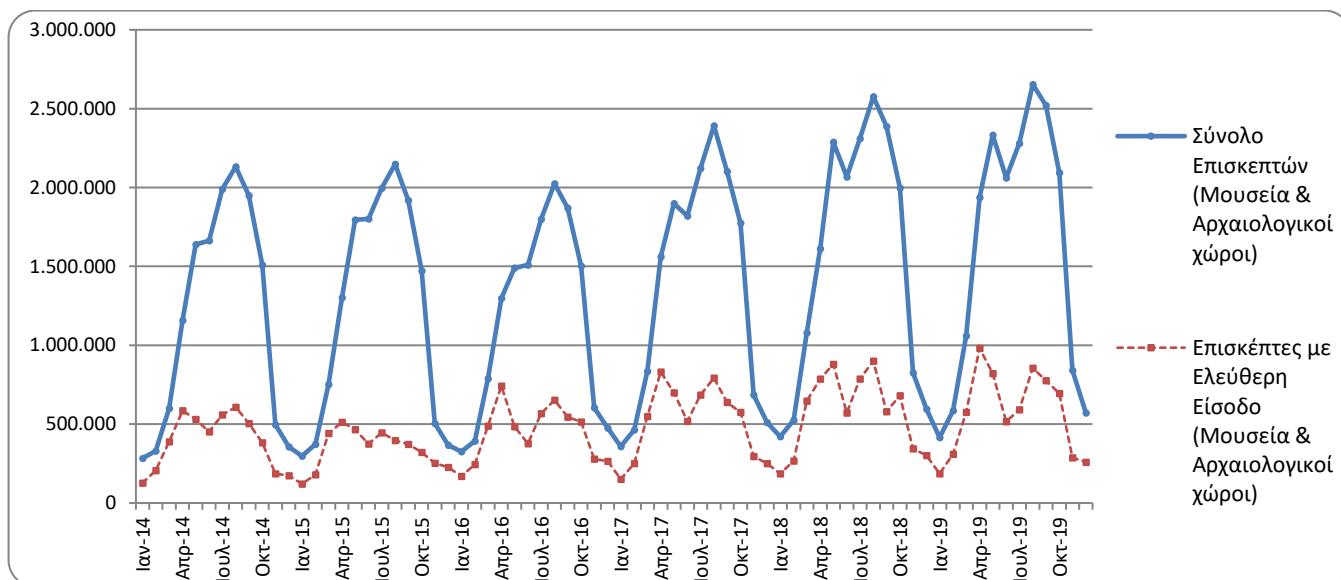
ΔΕΛΤΙΟ ΤΥΠΟΥ

ΚΙΝΗΣΗ ΜΟΥΣΕΙΩΝ ΚΑΙ ΑΡΧΑΙΟΛΟΓΙΚΩΝ ΧΩΡΩΝ ΔΕΚΕΜΒΡΙΟΣ 2019

Η Ελληνική Στατιστική Αρχή (ΕΛΣΤΑΤ) ανακοινώνει τα προσωρινά αποτελέσματα της Έρευνας Κίνησης Μουσείων και Αρχαιολογικών Χώρων για τον μήνα Δεκέμβριο 2019. Πιο συγκεκριμένα:

- Κατά τον μήνα Δεκέμβριο 2019 σε σχέση με τον αντίστοιχο μήνα του 2018, παρατηρήθηκε μείωση των επισκεπτών των Μουσείων κατά 4,3%, μείωση των επισκεπτών ελεύθερης εισόδου κατά 11,7% και αύξηση των εισπράξεων κατά 10,2% (Πίνακας 1).
- Στους Αρχαιολογικούς χώρους, κατά τον μήνα Δεκέμβριο 2019 σε σύγκριση με τον αντίστοιχο μήνα του 2018, παρατηρείται μείωση των επισκεπτών κατά 3,8%, αύξηση των επισκεπτών ελεύθερης εισόδου κατά 1,7%, ενώ οι αντίστοιχες εισπράξεις παρουσίασαν αύξηση κατά 15,7% (Πίνακας 1).
- Κατά το δωδεκάμηνο Ιανουαρίου – Δεκεμβρίου 2019, παρατηρείται αύξηση σε σχέση με την αντίστοιχη περίοδο του έτους 2018 κατά 3,4% στους επισκέπτες των Μουσείων και αύξηση κατά 0,1% στους επισκέπτες ελεύθερης εισόδου, ενώ οι αντίστοιχες εισπράξεις παρουσίασαν αύξηση κατά 27,9% (Πίνακας 2).
- Στους Αρχαιολογικούς χώρους, κατά το δωδεκάμηνο Ιανουαρίου – Δεκεμβρίου 2019 σε σχέση με την αντίστοιχη περίοδο του 2018, παρατηρείται αύξηση των επισκεπτών κατά 3,4% και μείωση των επισκεπτών ελεύθερης εισόδου κατά 0,7%, ενώ οι αντίστοιχες εισπράξεις παρουσίασαν αύξηση κατά 10,3% (Πίνακας 2).

Γράφημα 1: Κίνηση Μουσείων και Αρχαιολογικών Χώρων (Ιανουάριος 2014 – Δεκέμβριος 2019*)



* Προσωρινά στοιχεία

Πληροφορίες για μεθοδολογικά θέματα:

Διεύθυνση Τομεακών Στατιστικών
Τμήμα Στατιστικών Τουρισμού και Πολιτισμού
Η Προϊσταμένη του Τμήματος: Ασημίνα Κατρή
Τηλ: 213 135 2168
Fax :213 135 2947
e-mail: a.katri@statistics.gr

Πληροφορίες για παροχή δεδομένων:

Τηλ.: 213 135 2022, 2308, 2310
e-mail: data.dissem@statistics.gr

**ΠΙΝΑΚΑΣ 1: ΕΠΙΣΚΕΠΤΕΣ ΜΟΥΣΕΙΩΝ ΚΑΙ ΑΡΧΑΙΟΛΟΓΙΚΩΝ ΧΩΡΩΝ – ΕΙΣΠΡΑΞΕΙΣ
(ΔΕΚΕΜΒΡΙΟΣ 2018 ΚΑΙ ΔΕΚΕΜΒΡΙΟΣ 2019⁽¹⁾)**

I. ΑΡΙΘΜΟΣ ΕΠΙΣΚΕΠΤΩΝ			
Μουσεία - Αρχαιολογικοί Χώροι	2018	2019⁽¹⁾	Μεταβολή 2019/2018
Γενικό σύνολο επισκεπτών (Α+Β)	596.115	572.018	-4,0%
A. Μουσεία (Γ+Ε)	259.900	248.659	-4,3%
Μουσείο Ακρόπολης	84.291	80.524	-4,5%
Εθνικό Αρχαιολογικό	31.134	29.250	-6,1%
Αρχαίας Ολυμπίας	3.205	2.879	-10,2%
Παλάτι Ιπποτών (Ρόδου)	2.298	2.376	3,4%
Ηρακλείου (Κρήτης)	9.161	13.866	51,4%
Λευκού Πύργου	19.877	21.071	6,0%
Δελφών	8.422	9.987	18,6%
Λοιπών μουσείων	101.512	88.706	-12,6%
B. Αρχαιολογικοί χώροι (Δ+Ζ)	336.215	323.359	-3,8%
Επιδαύρου ⁽²⁾	9.337	10.221	9,5%
Ακροπόλεως Μυκηνών και Θησαυρού Ατρέα	9.352	10.839	15,9%
Ακροπόλεως Αθηνών	115.761	127.511	10,2%
Σουνίου	10.459	10.637	1,7%
Ακροπόλεως Λίνδου ⁽³⁾	657	2.226	238,8%
Βασιλικοί Τάφοι Βεργίνας	16.511	15.340	-7,1%
Αρχαίας Ολυμπίας	8.327	6.666	-19,9%
Κνωσού (Κρήτης)	18.201	18.379	1,0%
Φαιστού (Κρήτης)	6.050	3.543	-41,4%
Αρχαίας Κορίνθου ⁽²⁾	3.696	4.626	25,2%
Μυστρά ⁽²⁾	2.717	2.730	0,5%
Δελφών	13.250	13.151	-0,7%
Λοιπών αρχαιολογικών χώρων	121.897	97.490	-20,0%
II. ΑΡΙΘΜΟΣ ΕΠΙΣΚΕΠΤΩΝ ΜΕ ΕΙΣΙΤΗΡΙΟ			
	2018	2019⁽¹⁾	Μεταβολή 2019/2018
Σύνολο Επισκεπτών Με Εισιτήριο (Γ+Δ)	295.425	286.065	-3,2%
Γ. Μουσεία	111.253	117.343	5,5%
Δ. Αρχαιολογικοί χώροι	184.172	168.722	-8,4%
III. ΑΡΙΘΜΟΣ ΕΠΙΣΚΕΠΤΩΝ ΕΛΕΥΘΕΡΗΣ ΕΙΣΟΔΟΥ			
	2018	2019⁽¹⁾	Μεταβολή 2019/2018
Σύνολο Επισκεπτών Ελεύθερης Εισόδου (Ε+Ζ)	300.690	285.953	-4,9%
Ε. Μουσεία	148.647	131.316	-11,7%
Ζ. Αρχαιολογικοί χώροι	152.043	154.637	1,7%
IV. ΕΙΣΠΡΑΞΕΙΣ (σε ευρώ)			
	2018	2019⁽¹⁾	Μεταβολή 2019/2018
Σύνολο Εισπράξεων (Η+Θ)	1.952.443	2.231.662	14,3%
Η. Μουσεία	503.802	555.222	10,2%
Θ. Αρχαιολογικοί χώροι	1.448.641	1.676.440	15,7%

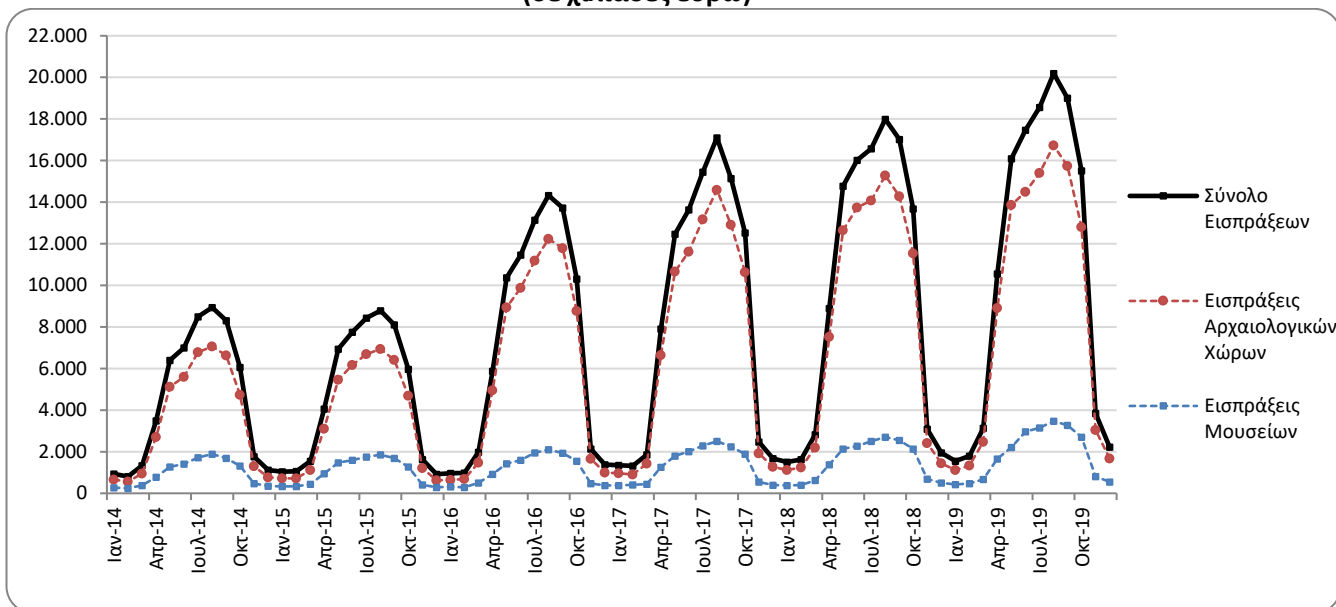
(1) Προσωρινά στοιχεία.

(2) Ισχύει ενιαίο εισιτήριο για το μουσείο και τον αρχαιολογικό χώρο.

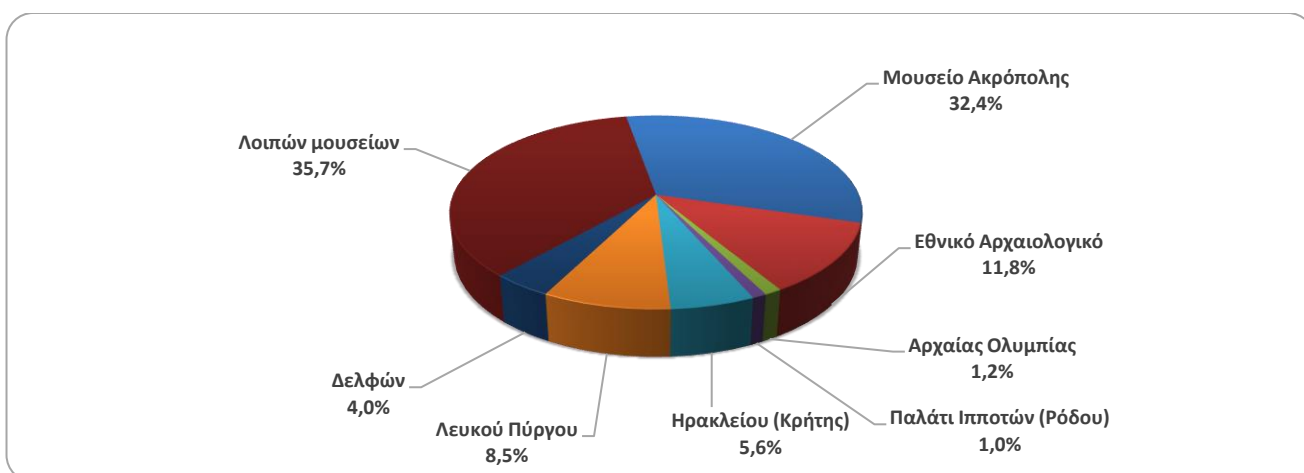
(3) Τα στοιχεία που αφορούν στον αριθμό των εισιτηρίων του αρχαιολογικού χώρου της Ακροπόλεως Λίνδου το μήνα Δεκέμβριο του έτους 2018 έχουν προκύψει από εκτίμηση.

Στα παρακάτω διαγράμματα παρουσιάζεται η πορεία των εισπράξεων (γράφημα 2) καθώς και η επισκεψιμότητα ανά Μουσείο και Αρχαιολογικό χώρο (γραφήματα 3 και 4 αντίστοιχα).

Γράφημα 2: Εισπράξεις Μουσείων και Αρχαιολογικών χώρων (Ιανουάριος 2014 – Δεκέμβριος 2019*)
(σε χιλιάδες ευρώ)



Γράφημα 3: Επισκεψιμότητα Μουσείων (%) – Δεκέμβριος 2019*



Γράφημα 4: Επισκεψιμότητα Αρχαιολογικών χώρων (%) – Δεκέμβριος 2019*



* Προσωρινά στοιχεία

ΠΙΝΑΚΑΣ 2: ΕΠΙΣΚΕΠΤΕΣ ΜΟΥΣΕΙΩΝ ΚΑΙ ΑΡΧΑΙΟΛΟΓΙΚΩΝ ΧΩΡΩΝ - ΕΙΣΠΡΑΞΕΙΣ
(2017, 2018, ΙΑΝΟΥΑΡΙΟΣ-ΔΕΚΕΜΒΡΙΟΣ 2018, 2019⁽¹⁾)

I. ΑΡΙΘΜΟΣ ΕΠΙΣΚΕΠΤΩΝ					
Μουσεία - Αρχαιολογικοί Χώροι	2017	2018	ΙΑΝΟΥΑΡΙΟΣ-ΔΕΚΕΜΒΡΙΟΣ		Μεταβολή 2019/2018
			2018	2019 ⁽¹⁾	
Γενικό σύνολο επισκεπτών (Α+Β)	16.524.557	18.603.282	18.603.282	19.231.445	3,4%
A. Μουσεία (Γ+Ε)	5.191.781	5.702.211	5.702.211	5.894.470	3,4%
Μουσείο Ακρόπολης	1.593.362	1.774.304	1.774.304	1.755.435	-1,1%
Εθνικό Αρχαιολογικό	545.555	594.219	594.219	608.876	2,5%
Αρχαίας Ολυμπίας	145.118	156.658	156.658	159.348	1,7%
Παλάτι Ιπποτών (Ρόδου)	235.413	242.759	242.759	263.958	8,7%
Ηρακλείου (Κρήτης)	426.191	555.031	555.031	660.533	19,0%
Λευκού Πύργου	268.149	225.944	225.944	251.760	11,4%
Δελφών	211.827	249.754	249.754	275.993	10,5%
Λοιπών μουσείων	1.766.166	1.903.542	1.903.542	1.918.567	0,8%
B. Αρχαιολογικοί χώροι (Δ+Ζ)	11.332.776	12.901.071	12.901.071	13.336.975	3,4%
Επιδαύρου ⁽²⁾	469.060	548.890	548.890	525.530	-4,3%
Ακροπόλεως Μυκηνών και Θησαυρού Ατρέα	412.397	495.993	495.993	491.780	-0,8%
Ακροπόλεως Αθηνών ⁽³⁾	2.766.218	3.150.604	3.150.604	3.466.075	10,0%
Σουνίου	259.709	306.665	306.665	326.907	6,6%
Ακροπόλεως Λίνδου ⁽⁴⁾	441.012	489.137	489.137	523.508	7,0%
Βασιλικί Τάφοι Βεργίνας	203.632	222.503	222.503	207.811	-6,6%
Αρχαίας Ολυμπίας	481.252	484.238	484.238	451.044	-6,9%
Κνωσού (Κρήτης)	634.710	855.663	855.663	930.813	8,8%
Φαιστού (Κρήτης)	95.182	134.538	134.538	118.253	-12,1%
Αρχαίας Κορίνθου ⁽²⁾	191.836	196.944	196.944	209.397	6,3%
Μυστρά ⁽²⁾	125.549	145.939	145.939	144.983	-0,7%
Δελφών	345.804	405.947	405.947	392.197	-3,4%
Λοιπών αρχαιολογικών χώρων	4.906.415	5.464.010	5.464.010	5.548.677	1,5%
	2017	2018	ΙΑΝΟΥΑΡΙΟΣ-ΔΕΚΕΜΒΡΙΟΣ		Μεταβολή
			2018	2019⁽¹⁾	2019/2018
Σύνολο Επισκεπτών Με Εισιτήριο (Γ+Δ)	10.288.448	11.576.110	11.576.110	12.233.477	5,7%
Γ. Μουσεία	2.831.466	3.155.269	3.155.269	3.344.217	6,0%
Δ. Αρχαιολογικοί χώροι	7.456.982	8.420.841	8.420.841	8.889.260	5,6%
III. ΑΡΙΘΜΟΣ ΕΠΙΣΚΕΠΤΩΝ ΕΛΕΥΘΕΡΗΣ ΕΙΣΟΔΟΥ					
	2017	2018	ΙΑΝΟΥΑΡΙΟΣ-ΔΕΚΕΜΒΡΙΟΣ		Μεταβολή
			2018	2019⁽¹⁾	2019/2018
Σύνολο Επισκεπτών Ελεύθερης Εισόδου (Ε+Ζ)	6.236.109	7.027.172	7.027.172	6.997.968	-0,4%
Ε. Μουσεία	2.360.315	2.546.942	2.546.942	2.550.253	0,1%
Ζ. Αρχαιολογικοί χώροι	3.875.794	4.480.230	4.480.230	4.447.715	-0,7%
IV. ΕΙΣΠΡΑΞΕΙΣ (σε ευρώ)					
	2017	2018	ΙΑΝΟΥΑΡΙΟΣ-ΔΕΚΕΜΒΡΙΟΣ		Μεταβολή
			2018	2019⁽¹⁾	2019/2018
Σύνολο Εισπράξεων (Η+Θ)	102.887.879	115.772.341	115.772.341	130.932.948	13,1%
Η. Μουσεία	16.175.121	18.251.493	18.251.493	23.342.078	27,9%
Θ. Αρχαιολογικοί χώροι	86.712.758	97.520.848	97.520.848	107.590.870	10,3%

(1) Προσωρινά στοιχεία.

(2) Ισχύει ενιαίο εισιτήριο για το μουσείο και τον αρχαιολογικό χώρο

(3) Στα στοιχεία που αφορούν τον αριθμό των εισιτηρίων του αρχαιολογικού χώρου της Ακροπόλεως Αθηνών περιλαμβάνονται από τον Μάιο του 2017 και τα εισιτήρια του Αρχαίου Θεάτρου Διονύσου.

(4) Τα στοιχεία που αφορούν στον αριθμό των εισιτηρίων του αρχαιολογικού χώρου της Ακροπόλεως Λίνδου από το μήνα Νοέμβριος του έτους 2018 έως και τον Φεβρουάριο του έτους 2019 έχουν προκύψει από εκτίμηση.

ΕΠΕΞΗΓΗΜΑΤΙΚΕΣ ΣΗΜΕΙΩΣΕΙΣ

Έρευνα Κίνησης Μουσείων και Αρχαιολογικών χώρων

Η έρευνα Κίνησης Μουσείων και Αρχαιολογικών Χώρων παρουσιάζει αποτελέσματα από το έτος 1970. Με την έρευνα αυτή συγκεντρώνονται στοιχεία από το Ταμείο Αρχαιολογικών Πόρων και Απαλλοτριώσεων (ΤΑΠ) του Υπουργείου Πολιτισμού και Αθλητισμού που αναφέρονται στον αριθμό των επισκεπτών και των εισπράξεων από τα διατεθέντα εισιτήρια στα Μουσεία αρχαιολογικού και ιστορικού ενδιαφέροντος και στους Αρχαιολογικούς χώρους.

Για το Νέο Μουσείο Ακρόπολης διατίθενται στοιχεία επισκεπτών και εισπράξεων από τον μήνα Δεκέμβριο του 2009.

Νομικό πλαίσιο

Η παρούσα έρευνα, η οποία διεξάγεται από το έτος 1970, είναι συνεχής και παράγει μηνιαία στοιχεία και κατ' επέκταση ετήσια, στη βάση της ΚΥΑ 15189/Β379/73.

Περίοδος Αναφοράς

01/12/2019 έως 31/12/2019

Μεθοδολογία και ορισμοί

Η έρευνα διενεργείται σε μηνιαία βάση και τα στοιχεία συγκεντρώνονται κυρίως από το Ταμείο Αρχαιολογικών Πόρων και Απαλλοτριώσεων (ΤΑΠ) του Υπουργείου Πολιτισμού και Αθλητισμού. Τα στοιχεία που συγκεντρώνονται αφορούν τον αριθμό των επισκεπτών και των αντίστοιχων εισπράξεων από τα διατεθέντα εισιτήρια στα Μουσεία αρχαιολογικού και ιστορικού ενδιαφέροντος και τους Αρχαιολογικούς χώρους της χώρας. Στοιχεία παρουσιάζονται κατά μήνα και στο τέλος του έτους συνολικά για όλο το έτος.

Αριθμός ενιαίων εισιτηρίων:

Από τον Απρίλιο 1999, εκτός του καθιερωμένου εισιτηρίου, άρχισε να καταβάλλεται **ενιαίο εισιτήριο** σε ορισμένα μουσεία και αρχαιολογικούς χώρους. Το σύνολο των εισιτηρίων αυτών για τον μήνα **Δεκέμβριο του 2019** ανέρχεται σε **16.127**

Παραπομπές

Περισσότερες πληροφορίες σχετικά με την Έρευνα Κίνησης Μουσείων και Αρχαιολογικών χώρων και παλαιότερες χρονολογικές σειρές διατίθενται στην ιστοσελίδα της Υπηρεσίας στο: <http://www.statistics.gr/el/statistics/-/publication/SCI21/->