



## ΔΕΛΤΙΟ ΤΥΠΟΥ

### ΔΗΜΟΓΡΑΦΙΚΑ ΓΕΓΟΝΟΤΑ ΕΠΙΧΕΙΡΗΣΕΩΝ

### ΕΓΓΡΑΦΕΣ ΝΕΩΝ ΕΠΙΧΕΙΡΗΣΕΩΝ ΚΑΙ ΠΤΩΧΕΥΣΕΙΣ ΕΠΙΧΕΙΡΗΣΕΩΝ

### Β' ΤΡΙΜΗΝΟ 2022

Η Ελληνική Στατιστική Αρχή (ΕΛΣΤΑΤ) με το παρόν Δελτίο Τύπου ανακοινώνει στοιχεία για τη δημογραφία των επιχειρήσεων στην Ελλάδα και ειδικότερα για τις Εγγραφές Νέων Επιχειρήσεων (ενάρξεις λειτουργίας επιχειρήσεων) και τις Πτωχεύσεις Επιχειρήσεων, για το **Β' τρίμηνο 2022**.

Οι στατιστικές δημογραφίας των επιχειρήσεων αποτελούν, σε ευρωπαϊκό και διεθνές επίπεδο, ένα από τα ταχύτερα αναπτυσσόμενα στατιστικά πεδία και συγκεντρώνουν το ενδιαφέρον των ασκούντων πολιτική, των θεσμικών χρηστών και της κοινωνίας γενικότερα, καθώς έχουν ευρεία χρησιμότητα μέσω των πληροφοριών που παρέχουν.

Συγκεκριμένα, η παρακολούθηση των εγγραφών νέων επιχειρήσεων και των πτωχεύσεων, σε τριμηνιαία βάση, παρέχει επίκαιρες πληροφορίες για την εξέλιξη της επιχειρηματικής δραστηριότητας και συνεπακόλουθα του οικονομικού κλίματος – προσδοκιών.

Ειδικότερα, η ΕΛΣΤΑΤ ανακοινώνει:

- Τριμηνιαία στοιχεία για τις εγγραφές νέων επιχειρήσεων, ανά τομέα οικονομικής δραστηριότητας της Στατιστικής Ταξινόμησης των Οικονομικών Δραστηριοτήτων (NACE Αναθ. 2), για το Α' και Β' τρίμηνο 2021 και 2022.
- Τριμηνιαία στοιχεία για τις εγγραφές νέων επιχειρήσεων, ανά τομέα οικονομικής δραστηριότητας της Στατιστικής Ταξινόμησης των Οικονομικών Δραστηριοτήτων (NACE Αναθ. 2) και ανά Μεγάλη Γεωγραφική Περιοχή (NUTS 1) / κατηγορία Νομικής Μορφής της επιχείρησης, για το Β' τρίμηνο 2022.
- Διαγραμματική απεικόνιση των εγγραφών νέων επιχειρήσεων, ανά εβδομάδα, για την περίοδο Α' τρίμηνο 2021 – Β' τρίμηνο 2022.
- Τριμηνιαία στοιχεία για τις πτωχεύσεις επιχειρήσεων, για το Β' τρίμηνο των ετών 2021 και 2022.

**Πληροφορίες για μεθοδολογικά θέματα:**

Διεύθυνση Στατιστικών Επιχειρήσεων  
Τμήμα Μητρώων και Μεγάλων Επιχειρήσεων  
Προϊσταμένη του Τμήματος: Αδαμαντία Γεωργοστάθη  
Τηλ.: 213 135 2043  
E-mail: [a.georgostathi@statistics.gr](mailto:a.georgostathi@statistics.gr)

**Πληροφορίες για παροχή δεδομένων:**

Τηλ.: 213 135 2022, 2308, 2310  
E-mail: [data.dissem@statistics.gr](mailto:data.dissem@statistics.gr)

## **Μεταβολή του πλήθους των νέων εγγραφών επιχειρήσεων (ενάρξεων λειτουργίας επιχειρήσεων) και των πτωχεύσεων (Πίνακας 1)**

- Οι εγγραφές νέων επιχειρήσεων (ενάρξεις λειτουργίας επιχειρήσεων), για το σύνολο των τομέων της οικονομίας, το **Β' τρίμηνο 2022** ανήλθαν σε 25.341, παρουσιάζοντας μείωση 3,9% σε σχέση με το Β' τρίμηνο 2021 που είχαν ανέλθει σε 26.370 και μείωση 7,2% σε σχέση με το Α' τρίμηνο 2022 που είχαν ανέλθει σε 27.301.

Για τους τομείς οικονομικής δραστηριότητας με τη μεγαλύτερη συνεισφορά στον συνολικό κύκλο εργασιών, σύμφωνα με τα στοιχεία του Στατιστικού Μητρώου Επιχειρήσεων έτους αναφοράς 2019, η μεγαλύτερη αύξηση στο πλήθος των εγγραφών νέων επιχειρήσεων, το **Β' τρίμηνο 2022** σε σχέση με το Β' τρίμηνο 2021, καταγράφηκε στον τομέα «Μεταφορά και Αποθήκευση» (36,3%) και στον τομέα «Χρηματοπιστωτικές και Ασφαλιστικές Δραστηριότητες» (22,5%), ενώ η αντίστοιχη μεγαλύτερη μείωση καταγράφηκε στον τομέα «Παροχή Ηλεκτρικού Ρεύματος, Φυσικού Αερίου, Ατμού και Κλιματισμού» (15,2%) και στον τομέα «Χονδρικό και Λιανικό Εμπόριο, Επισκευή Μηχανοκίνητων Οχημάτων και Μοτοσυκλετών» (13,7%).

- Για το **Β' τρίμηνο 2022**, τα στοιχεία για τις πτωχεύσεις επιχειρήσεων δεν δημοσιεύονται για λόγους στατιστικής εμπιστευτικότητας αναφορικά με την προστασία της ταυτότητας των επιχειρήσεων. Οι πτωχεύσεις επιχειρήσεων για το σύνολο των τομέων της οικονομίας το Β' τρίμηνο 2021 ανήλθαν σε 4.

## **Τομείς Οικονομικής Δραστηριότητας, ανά Μεγάλη Γεωγραφική Περιοχή της Ελλάδας,**

### **Β' τρίμηνο 2022 (Πίνακας 2)**

Οι τομείς οικονομικής δραστηριότητας, στους οποίους σημειώθηκε το μεγαλύτερο πλήθος εγγραφών νέων επιχειρήσεων, ανά Μεγάλη Γεωγραφική Περιοχή της Ελλάδας, είναι:

- **Βόρεια Ελλάδα:** «Γεωργία, Δασοκομία και Αλιεία»<sup>(1)</sup>, με 1.081 εγγραφές σε σύνολο 6.311.
- **Κεντρική Ελλάδα:** «Γεωργία, Δασοκομία και Αλιεία»<sup>(1)</sup>, με 1.220 εγγραφές σε σύνολο 5.691.
- **Αττική:** «Επαγγελματικές, Επιστημονικές και Τεχνικές Δραστηριότητες», με 1.930 εγγραφές σε σύνολο 9.933.
- **Νησιά Αιγαίου - Κρήτη:** «Δραστηριότητες Υπηρεσιών Παροχής Καταλύματος και Υπηρεσιών Εστίασης», με 663 εγγραφές σε σύνολο 3.406.

## **Τομείς Οικονομικής Δραστηριότητας, ανά κατηγορία Νομικής Μορφής επιχείρησης,**

### **Β' τρίμηνο 2022 (Πίνακας 3)**

Οι τομείς οικονομικής δραστηριότητας, στους οποίους σημειώθηκε το μεγαλύτερο πλήθος εγγραφών νέων επιχειρήσεων, ανά κατηγορία Νομικής Μορφής επιχείρησης, είναι:

- **Ατομικές Επιχειρήσεις:** «Γεωργία, Δασοκομία και Αλιεία»<sup>(1)</sup>, με 3.093 εγγραφές σε σύνολο 16.889.
- **Προσωπικές Επιχειρήσεις:** «Δραστηριότητες Υπηρεσιών Παροχής Καταλύματος και Υπηρεσιών Εστίασης», με 648 εγγραφές σε σύνολο 2.804.
- **Κεφαλαιουχικές Επιχειρήσεις:** «Διαχείριση Ακίνητης Περιουσίας», με 125 εγγραφές σε σύνολο 463.
- **Λοιπές Νομικές Μορφές:** «Διαχείριση Ακίνητης Περιουσίας», με 1.002 εγγραφές σε σύνολο 5.185.

<sup>1</sup> Σημειώνεται ότι στα στοιχεία που καταγράφονται για τον τομέα οικονομικής δραστηριότητας Γεωργία, Δασοκομία και Αλιεία περιλαμβάνονται οι αγρότες που εντάσσονται στο ειδικό καθεστώς (ΦΠΑ), δηλαδή οι αγρότες που εγγράφονται στο φορολογικό μητρώο αγροτών, έχοντας σωρευτικά λάβει επιδότηση κατώτερη των 5.000 ευρώ κατά το προηγούμενο φορολογικό έτος και έχοντας πραγματοποιήσει κατά το προηγούμενο φορολογικό έτος πωλήσεις αγροτικών προϊόντων ίδιας παραγωγής και παροχές αγροτικών υπηρεσιών κατώτερης των 15.000 ευρώ προς οποιοδήποτε πρόσωπο.

**Πίνακας 1:** Πλήθος εγγραφών νέων επιχειρήσεων, ανά Τομέα Οικονομικής Δραστηριότητας (NACE Αναθ.2), Α' και Β' τρίμηνο 2021 και 2022

ΟΙΚΟΝΟΜΙΚΗ ΔΡΑΣΤΗΡΙΟΤΗΤΑ		ΣΤΑΤΙΣΤΙΚΟ ΜΗΤΡΩΟ ΕΠΙΧΕΙΡΗΣΕΩΝ (ΣΜΕ) ΕΤΟΥΣ ΑΝΑΦΟΡΑΣ 2019		Εγγραφές νέων επιχειρήσεων Β' τρίμηνο 2022 / Πλήθος επιχειρήσεων ΣΜΕ 2019 (%)	ΕΓΓΡΑΦΕΣ ΝΕΩΝ ΕΠΙΧΕΙΡΗΣΕΩΝ				Ετήσια μεταβολή (%) 2022/2021		Τριμηνιαία μεταβολή (%) Β' τρίμηνο / Α' τρίμηνο	
Κωδικός NACE Αναθ. 2	Περιγραφή	Πλήθος επιχειρήσεων	Κύκλος εργασιών (σε χιλ. ευρώ)		Α' τρίμηνο 2021	Β' τρίμηνο 2021	Α' τρίμηνο 2022	Β' τρίμηνο 2022	Α' τρίμηνο	Β' τρίμηνο	2021	2022
<b>Γενικό Σύνολο</b>		<b>1.427.124</b>	<b>314.726.720</b>	<b>1,8</b>	<b>26.441</b>	<b>26.370</b>	<b>27.301</b>	<b>25.341</b>	<b>3,3</b>	<b>-3,9</b>	<b>-0,3</b>	<b>-7,2</b>
<b>A</b>	Γεωργία, Δασοκομία και Αλιεία <sup>(1)</sup> εκ των οποίων Αγρότες Ειδικού Σκοπού	536.763 366.359	8.001.298 1.186.945	0,6 0,7	5.495 3.607	5.599 4.551	4.132 3.427	3.178 2.737	-24,8 -5,0	-43,2 -39,9	1,9 26,2	-23,1 -20,1
<b>B</b>	Ορυχεία και Λατομεία	604	843.872	*	8	*	*	*	*	*	*	*
<b>Γ</b>	Μεταποίηση	57.903	60.718.215	1,4	791	754	835	795	5,6	5,4	-4,7	-4,8
<b>Δ</b>	Παροχή Ηλεκτρικού Ρεύματος, Φυσικού Αερίου, Ατμού και Κλιματισμού	8.219	14.154.312	7,0	493	682	674	578	36,7	-15,2	38,3	-14,2
<b>E</b>	Παροχή Νερού, Επεξεργασία Λυμάτων, Διαχείριση Αποβλήτων και Δραστηριότητες Εξυγίανσης	1.963	1.534.099	2,6	40	49	58	51	45,0	4,1	22,5	-12,1
<b>ΣΤ</b>	Κατασκευές	61.913	10.716.424	2,6	2.199	1.851	1.782	1.638	-19,0	-11,5	-15,8	-8,1
<b>Z</b>	Χονδρικό και Λιανικό Εμπόριο, Επισκευή Μηχανοκίνητων Οχημάτων και Μοτοσυκλετών	230.782	124.856.277	1,4	3.815	3.865	3.788	3.335	-0,7	-13,7	1,3	-12,0
<b>H</b>	Μεταφορά και Αποθήκευση	61.145	16.921.006	2,4	836	1.077	1.394	1.468	66,7	36,3	28,8	5,3
<b>Θ</b>	Δραστηριότητες Υπηρεσιών Παροχής Καταλύματος και Υπηρεσιών Εστίασης	110.330	14.167.393	2,8	1.626	2.514	2.734	3.065	68,1	21,9	54,6	12,1
<b>I</b>	Ενημέρωση και Επικοινωνία	17.097	11.003.283	6,1	1.115	960	1.126	1.042	1,0	8,5	-13,9	-7,5
<b>K</b>	Χρηματοπιστωτικές και Ασφαλιστικές Δραστηριότητες	17.032	17.907.371	2,8	379	387	571	474	50,7	22,5	2,1	-17,0
<b>Λ</b>	Διαχείριση Ακίνητης Περιουσίας	10.773	2.511.613	13,6	1.613	938	1.347	1.467	-16,5	56,4	-41,8	8,9
<b>M</b>	Επαγγελματικές, Επιστημονικές και Τεχνικές Δραστηριότητες	138.661	10.150.009	2,6	4.195	3.642	4.267	3.614	1,7	-0,8	-13,2	-15,3
<b>N</b>	Διοικητικές και Υποστηρικτικές Δραστηριότητες	21.779	7.590.905	5,2	720	868	1.041	1.126	44,6	29,7	20,6	8,2
<b>Ξ</b>	Δημόσια Διοίκηση και Άμυνα, Υποχρεωτική Κοινωνική Ασφάλιση	1.088	437.299	*	28	*	*	*	*	*	*	*
<b>O</b>	Εκπαίδευση	21.695	1.160.173	2,2	472	451	528	470	11,9	4,2	-4,4	-11,0
<b>Π</b>	Δραστηριότητες Σχετικές με την Ανθρώπινη Υγεία και την Κοινωνική Μέριμνα	58.515	4.271.080	2,0	1.243	1.036	1.306	1.183	5,1	14,2	-16,7	-9,4
<b>P</b>	Τέχνες, Διασκέδαση και Ψυχαγωγία	21.343	6.310.856	3,2	476	571	533	683	12,0	19,6	20,0	28,1
<b>Σ</b>	Άλλες Δραστηριότητες Παροχής Υπηρεσιών	40.411	1.380.291	2,3	643	833	959	924	49,1	10,9	29,5	-3,6
<b>Ω</b>	Άγνωστη Δραστηριότητα	9.108	90.944	2,0	254	255	181	185	-28,7	-27,5	0,4	2,2

\* Τα στοιχεία δεν δημοσιοποιούνται για λόγους στατιστικής εμπιστευτικότητας αναφορικά με την προστασία της ταυτότητας των επιχειρήσεων.

<sup>(1)</sup> Σημείωση σελίδας 2

**Πίνακας 2:** Πλήθος εγγραφών νέων επιχειρήσεων ανά Τομέα Οικονομικής Δραστηριότητας (NACE Αναθ. 2) και ανά Μεγάλη Γεωγραφική Περιοχή, Β' τρίμηνο 2022

ΟΙΚΟΝΟΜΙΚΗ ΔΡΑΣΤΗΡΙΟΤΗΤΑ		Γενικό Σύνολο	ΜΕΓΑΛΗ ΓΕΩΓΡΑΦΙΚΗ ΠΕΡΙΟΧΗ			
Κωδικός NACE Αναθ. 2	Περιγραφή		Βόρεια Ελλάδα	Κεντρική Ελλάδα	Αττική	Νησιά Αιγαίου Κρήτη
<b>Γενικό Σύνολο</b>		<b>25.341</b>	<b>6.311</b>	<b>5.691</b>	<b>9.933</b>	<b>3.406</b>
<b>A</b>	Γεωργία, Δασοκομία και Αλιεία <sup>(1)</sup> εκ των οποίων Αγρότες Ειδικού Σκοπού	3.178 2.737	1.081 930	1.220 1.030	271 238	606 539
<b>B</b>	Ορυχεία και Λατομεία	*	*	*	-	-
<b>Γ</b>	Μεταποίηση	795	235	188	285	87
<b>Δ</b>	Παροχή Ηλεκτρικού Ρεύματος, Φυσικού Αερίου, Ατμού και Κλιματισμού	578	227	161	165	25
<b>E</b>	Παροχή Νερού, Επεξεργασία Λυμάτων, Διαχείριση Αποβλήτων και Δραστηριότητες Εξυγίανσης	51	14	13	10	14
<b>ΣΤ</b>	Κατασκευές	1.638	386	388	594	270
<b>Z</b>	Χονδρικό και Λιανικό Εμπόριο, Επισκευή Μηχανοκίνητων Οχημάτων και Μοτοσυκλετών	3.335	928	747	1.271	389
<b>H</b>	Μεταφορά και Αποθήκευση	1.468	251	284	767	166
<b>Θ</b>	Δραστηριότητες Υπηρεσιών Παροχής Καταλύματος και Υπηρεσιών Εστίασης	3.065	815	854	733	663
<b>I</b>	Ενημέρωση και Επικοινωνία	1.042	223	131	633	55
<b>K</b>	Χρηματοπιστωτικές και Ασφαλιστικές Δραστηριότητες	474	71	59	321	23
<b>Λ</b>	Διαχείριση Ακίνητης Περιουσίας	1.467	264	243	817	143
<b>M</b>	Επαγγελματικές, Επιστημονικές και Τεχνικές Δραστηριότητες	3.614	780	581	1.930	323
<b>N</b>	Διοικητικές και Υποστηρικτικές Δραστηριότητες	1.126	226	232	428	240
<b>Ξ</b>	Δημόσια Διοίκηση και Άμυνα, Υποχρεωτική Κοινωνική Ασφάλιση	*	*	*	42	3
<b>O</b>	Εκπαίδευση	470	120	79	227	44
<b>Π</b>	Δραστηριότητες Σχετικές με την Ανθρώπινη Υγεία και την Κοινωνική Μέριμνα	1.183	313	194	566	110
<b>P</b>	Τέχνες, Διασκέδαση και Ψυχαγωγία	683	113	123	361	86
<b>Σ</b>	Άλλες Δραστηριότητες Παροχής Υπηρεσιών	924	237	172	367	148
<b>Ω</b>	Άγνωστη Δραστηριότητα	185	18	11	145	11

\* Τα στοιχεία δεν δημοσιοποιούνται, για λόγους στατιστικής εμπιστευτικότητας αναφορικά με την προστασία της ταυτότητας των επιχειρήσεων.

<sup>(1)</sup> Σημείωση σελίδας 2

«-» Δεν υπάρχουν εγγραφές νέων επιχειρήσεων.

**Πίνακας 3:** Πλήθος εγγραφών νέων επιχειρήσεων, ανά Τομέα Οικονομικής Δραστηριότητας (NACE Αναθ. 2) και ανά κατηγορία Νομικής Μορφής, Β' τρίμηνο 2022

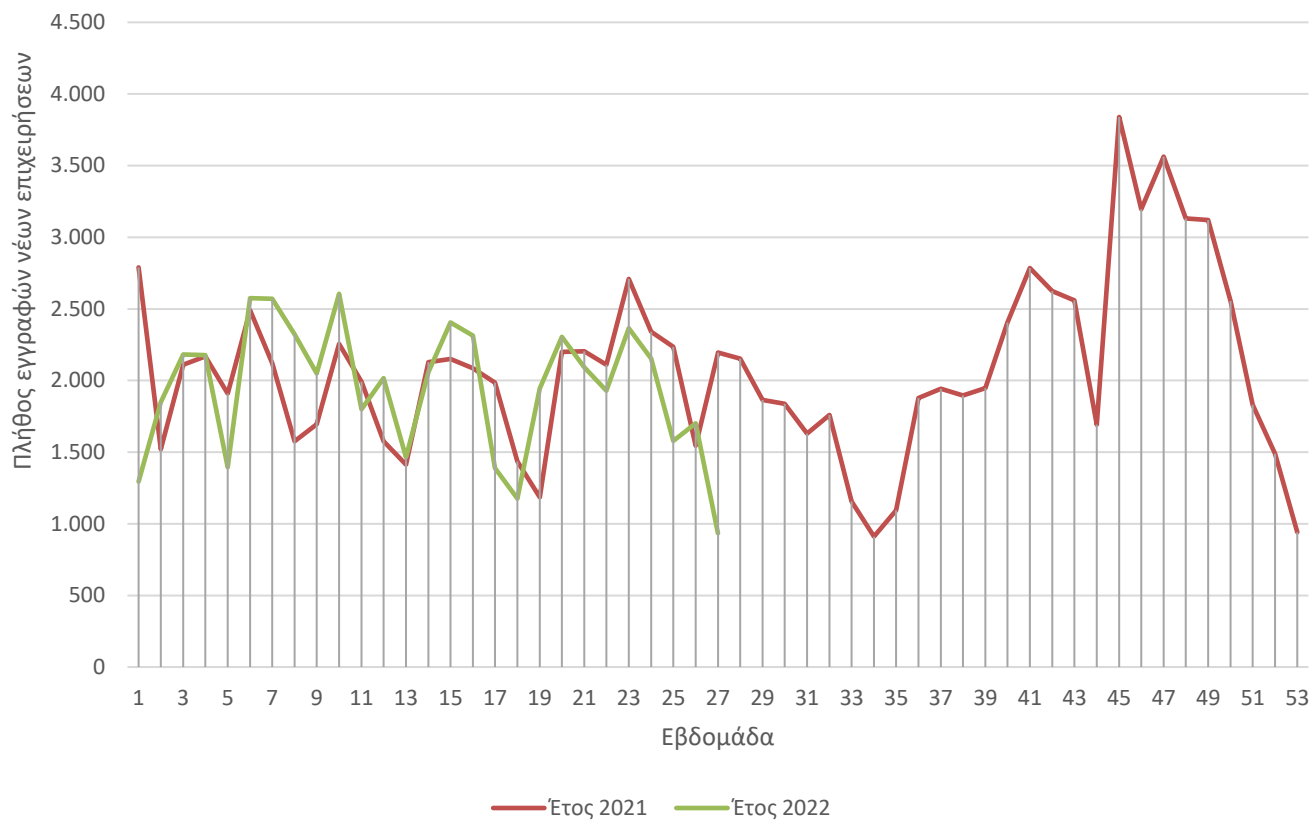
ΟΙΚΟΝΟΜΙΚΗ ΔΡΑΣΤΗΡΙΟΤΗΤΑ		Γενικό Σύνολο	ΚΑΤΗΓΟΡΙΑ ΝΟΜΙΚΗΣ ΜΟΡΦΗΣ			
Κωδικός NACE Αναθ. 2	Περιγραφή		Ατομικές Επιχειρήσεις	Προσωπικές Επιχειρήσεις (Ομόρρυθμες Εταιρείες (ΟΕ), Ετερόρρυθμες Εταιρείες (ΕΕ))	Κεφαλαιουχικές Επιχειρήσεις (Εταιρείες Περιορισμένης Ευθύνης (ΕΠΕ), Ανώνυμες Εταιρείες (ΑΕ))	Λοιπές Νομικές Μορφές (Ιδιωτικές Κεφαλαιουχικές Εταιρείες (ΙΚΕ), Κοινοπραξίες κ.α.)
<b>Γενικό Σύνολο</b>		<b>25.341</b>	<b>16.889</b>	<b>2.804</b>	<b>463</b>	<b>5.185</b>
<b>A</b>	Γεωργία, Δασοκομία και Αλιεία <sup>(1)</sup> εκ των οποίων Αγρότες Ειδικού Σκοπού	3.178 2.737	3.093 2.737	24 -	5 -	56 -
<b>B</b>	Ορυχεία και Λατομεία	*	-	*	-	*
<b>Γ</b>	Μεταποίηση	795	517	102	18	158
<b>Δ</b>	Παροχή Ηλεκτρικού Ρεύματος, Φυσικού Αερίου, Ατμού και Κλιματισμού	578	36	30	24	488
<b>E</b>	Παροχή Νερού, Επεξεργασία Λυμάτων, Διαχείριση Αποβλήτων και Δραστηριότητες Εξυγίανσης	51	25	*	*	19
<b>ΣΤ</b>	Κατασκευές	1.638	991	249	26	372
<b>Z</b>	Χονδρικό και Λιανικό Εμπόριο, Επισκευή Μηχανοκίνητων Οχημάτων και Μοτοσυκλετών	3.335	2.049	580	56	650
<b>H</b>	Μεταφορά και Αποθήκευση	1.468	1.121	106	8	233
<b>Θ</b>	Δραστηριότητες Υπηρεσιών Παροχής Καταλύματος και Υπηρεσιών Εστίασης	3.065	1.870	648	43	504
<b>I</b>	Ενημέρωση και Επικοινωνία	1.042	641	175	30	196
<b>K</b>	Χρηματοπιστωτικές και Ασφαλιστικές Δραστηριότητες	474	198	29	40	207
<b>Λ</b>	Διαχείριση Ακίνητης Περιουσίας	1.467	217	123	125	1.002
<b>M</b>	Επαγγελματικές, Επιστημονικές και Τεχνικές Δραστηριότητες	3.614	2.845	288	57	424
<b>N</b>	Διοικητικές και Υποστηρικτικές Δραστηριότητες	1.126	765	117	13	231
<b>Ξ</b>	Δημόσια Διοίκηση και Άμυνα, Υποχρεωτική Κοινωνική Ασφάλιση	*	*	*	*	*
<b>O</b>	Εκπαίδευση	470	375	*	*	49
<b>Π</b>	Δραστηριότητες Σχετικές με την Ανθρώπινη Υγεία και την Κοινωνική Μέριμνα	1.183	946	127	7	103
<b>P</b>	Τέχνες, Διασκέδαση και Ψυχαγωγία	683	495	67	3	118
<b>Σ</b>	Άλλες Δραστηριότητες Παροχής Υπηρεσιών	924	659	*	*	178
<b>Ω</b>	Άγνωστη Δραστηριότητα	185	*	-	-	*

\* Τα στοιχεία δεν δημοσιοποιούνται, για λόγους στατιστικής εμπιστευτικότητας αναφορικά με την προστασία της ταυτότητας των επιχειρήσεων.

<sup>(1)</sup> Σημείωση σελίδας 2

«-» Δεν υπάρχουν εγγραφές νέων επιχειρήσεων.

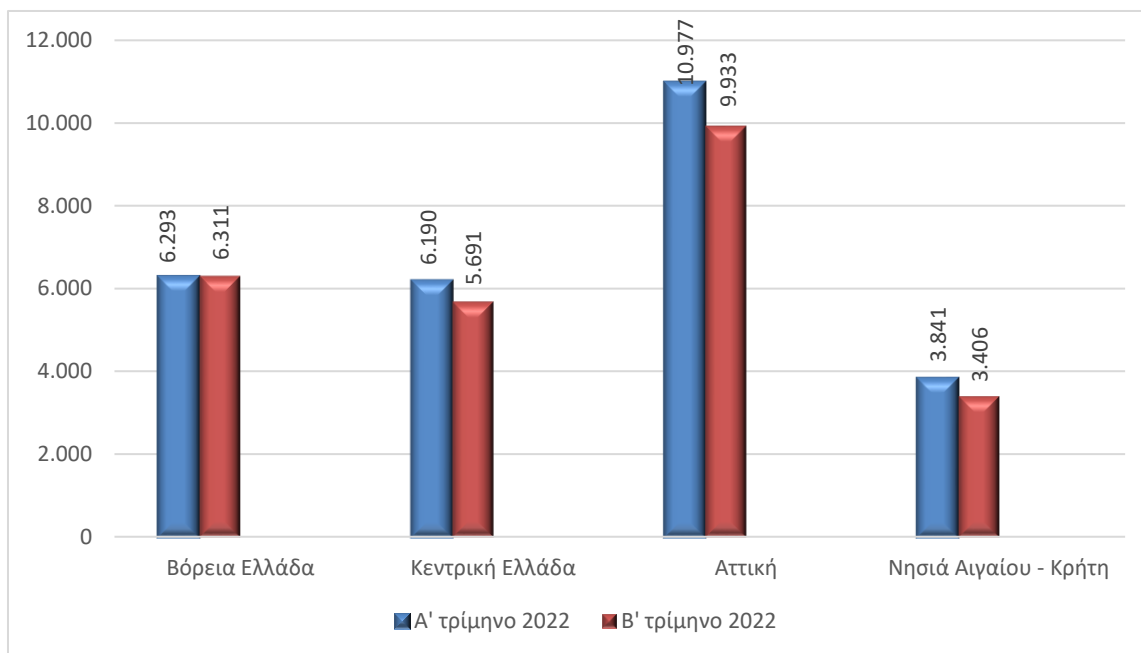
**Γράφημα 1.** Συνολικός αριθμός εγγραφών νέων επιχειρήσεων, ανά εβδομάδα, Α΄, Β΄, Γ΄ και Δ΄ τρίμηνο 2021 και Α΄ και Β΄ τρίμηνο 2022



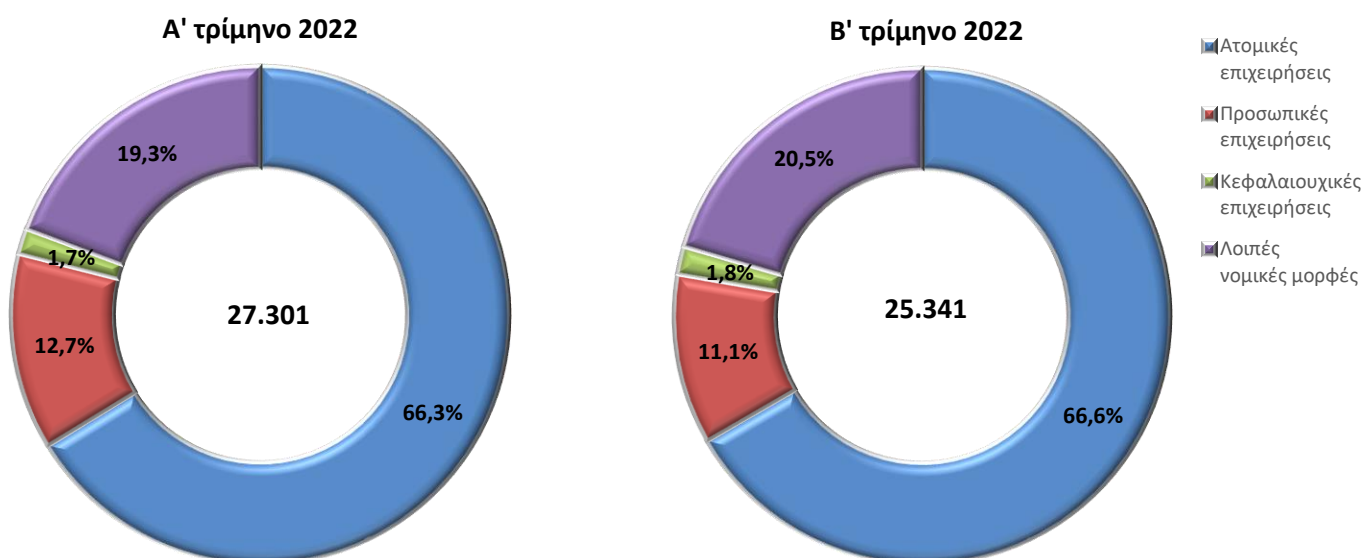
**Σημείωση:**

Πληροφορίες για τον προσδιορισμό της εβδομάδας δίνονται στην ενότητα «[Μεθοδολογικές Σημειώσεις](#)», σελ. 9.

**Γράφημα 2.** Συνολικός αριθμός εγγραφών νέων επιχειρήσεων, ανά Μεγάλη Γεωγραφική Περιοχή, Α' και Β' τρίμηνο 2022



**Γράφημα 3.** Ποσοστιαία κατανομή των εγγραφών νέων επιχειρήσεων, ανά κατηγορία Νομικής Μορφής, Α' και Β' τρίμηνο 2022



**Γενικά** Η κατάρτιση των στατιστικών στοιχείων γίνεται σύμφωνα με τον νέο Ευρωπαϊκό Κανονισμό για τις Στατιστικές Επιχειρήσεων που έχει τεθεί σε εφαρμογή από την 1<sup>η</sup> Ιανουαρίου 2021 ([Κανονισμός \(ΕΕ\) 2019/2152 του Ευρωπαϊκού Κοινοβουλίου και του Συμβουλίου της 27<sup>ης</sup> Νοεμβρίου 2019](#)) και αποτελεί μία από τις βασικές αλλαγές που εισάγονται με τον Κανονισμό αυτόν για νέες και υψηλής συχνότητας επίσημες στατιστικές επιχειρήσεων σε ευρωπαϊκό επίπεδο.

Τα στατιστικά στοιχεία που παρουσιάζονται στο παρόν Δελτίο Τύπου αφορούν στη δημογραφία των επιχειρήσεων και συγκεκριμένα στις εγγραφές νέων επιχειρήσεων και στις πτωχεύσεις επιχειρήσεων, που ορίζονται ως εξής:

**Εγγραφές νέων επιχειρήσεων:** ο αριθμός των εγγεγραμμένων νομικών μονάδων στο μητρώο ανά πάσα στιγμή κατά τη διάρκεια του τριμήνου αναφοράς, σύμφωνα με την αντίστοιχη ισχύουσα διοικητική ή νομική διαδικασία.

**Πτωχεύσεις:** ο αριθμός των νομικών μονάδων που έχουν κινήσει τη διαδικασία κήρυξης σε πτώχευση, με την έκδοση απόφασης δικαστηρίου, ανά πάσα στιγμή κατά τη διάρκεια του τριμήνου αναφοράς (η οποία συχνά είναι προσωρινή και δεν συνεπάγεται πάντα οριστική παύση δραστηριότητας).

**Σκοπός** Σκοπός των βραχυπρόθεσμων στατιστικών για τις επιχειρήσεις είναι η παροχή επίκαιρων και σε υψηλή συχνότητα πληροφοριών για την εξέλιξη της επιχειρηματικής δραστηριότητας και συνεπακόλουθα του οικονομικού κλίματος - προσδοκιών.

**Νομικό πλαίσιο** Οι βραχυπρόθεσμες στατιστικές για τις επιχειρήσεις καταρτίζονται στη βάση του [Κανονισμού \(ΕΕ\) 2019/2152 του Ευρωπαϊκού Κοινοβουλίου και του Συμβουλίου της 27<sup>ης</sup> Νοεμβρίου 2019](#), σχετικά με τις ευρωπαϊκές στατιστικές για τις επιχειρήσεις και του [Εκτελεστικού Κανονισμού \(ΕΕ\) 2020/1197 της Επιτροπής της 30<sup>ης</sup> Ιουλίου 2020](#), για τη θέσπιση τεχνικών προδιαγραφών και ρυθμίσεων, σύμφωνα με τον Κανονισμό (ΕΕ) 2019/2152.

**Μεθοδολογία κατάρτισης** Τα στατιστικά στοιχεία έχουν καταρτισθεί κατόπιν επεξεργασίας τριμηνιαίων δεδομένων από διοικητικά μητρώα επιχειρήσεων. Συγκεκριμένα, έχουν χρησιμοποιηθεί πληροφορίες σχετικά με την ημερομηνία εγγραφής στο μητρώο των νομικών μονάδων (ΑΦΜ), την οικονομική δραστηριότητα, τον γεωγραφικό κωδικό, τη νομική μορφή και την κατάσταση λειτουργίας της επιχείρησης.

**Στατιστικές ταξινομήσεις** Για τις οικονομικές δραστηριότητες, χρησιμοποιείται η Ευρωπαϊκή Στατιστική Ταξινόμηση Οικονομικών Δραστηριοτήτων ([NACE Αναθ. 2](#)).

Η γεωγραφική ταξινόμηση βασίζεται στην ευρωπαϊκή Ονοματολογία των Εδαφικών Στατιστικών Μονάδων (NUTS).

#### Χάρτης των 4 Μεγάλων Γεωγραφικών Περιοχών (NUTS 1) της Ελλάδας





**Προσδιορισμός  
εβδομάδων**

Οι εβδομάδες, για το Α', Β', Γ' και Δ' τρίμηνο 2021 και για το Α' και Β' τρίμηνο 2022 ορίζονται ως εξής:

<b>ΕΒΔΟΜΑΔΑ</b>	<b>2021</b>	<b>2022</b>
1 <sup>η</sup>	01/01/2021 - 03/01/2021	01/01/2022 - 02/01/2022
2 <sup>η</sup>	04/01/2021 - 10/01/2021	03/01/2022 - 09/01/2022
3 <sup>η</sup>	11/01/2021 - 17/01/2021	10/01/2022 - 16/01/2022
4 <sup>η</sup>	18/01/2021 - 24/01/2021	17/01/2022 - 23/01/2022
5 <sup>η</sup>	25/01/2021 - 31/01/2021	24/01/2022 - 30/01/2022
6 <sup>η</sup>	01/02/2021 - 07/02/2021	31/01/2022 - 06/02/2022
7 <sup>η</sup>	08/02/2021 - 14/02/2021	07/02/2022 - 13/02/2022
8 <sup>η</sup>	15/02/2021 - 21/02/2021	14/02/2022 - 20/02/2022
9 <sup>η</sup>	22/02/2021 - 28/02/2021	21/02/2022 - 27/02/2022
10 <sup>η</sup>	01/03/2021 - 07/03/2021	28/02/2022 - 06/03/2022
11 <sup>η</sup>	08/03/2021 - 14/03/2021	07/03/2022 - 13/03/2022
12 <sup>η</sup>	15/03/2021 - 21/03/2021	14/03/2022 - 20/03/2022
13 <sup>η</sup>	22/03/2021 - 28/03/2021	21/03/2022 - 27/03/2022
14 <sup>η</sup>	29/03/2021 - 04/04/2021	28/03/2022 - 03/04/2022
15 <sup>η</sup>	05/04/2021 - 11/04/2021	04/04/2022 - 10/04/2022
16 <sup>η</sup>	12/04/2021 - 18/04/2021	11/04/2022 - 17/04/2022
17 <sup>η</sup>	19/04/2021 - 25/04/2021	18/04/2022 - 24/04/2022
18 <sup>η</sup>	26/04/2021 - 02/05/2021	25/04/2022 - 01/05/2022
19 <sup>η</sup>	03/05/2021 - 09/05/2021	02/05/2022 - 08/05/2022
20 <sup>η</sup>	10/05/2021 - 16/05/2021	09/05/2022 - 15/05/2022
21 <sup>η</sup>	17/05/2021 - 23/05/2021	16/05/2022 - 22/05/2022
22 <sup>η</sup>	24/05/2021 - 30/05/2021	23/05/2022 - 29/05/2022
23 <sup>η</sup>	31/05/2021 - 06/06/2021	30/05/2022 - 05/06/2022
24 <sup>η</sup>	07/06/2021 - 13/06/2021	06/06/2022 - 12/06/2022
25 <sup>η</sup>	14/06/2021 - 20/06/2021	13/06/2022 - 19/06/2022
26 <sup>η</sup>	21/06/2021 - 27/06/2021	20/06/2022 - 26/06/2022
27 <sup>η</sup>	28/06/2021 - 04/07/2021	27/06/2022 - 30/06/2022
28 <sup>η</sup>	05/07/2021 - 11/07/2021	
29 <sup>η</sup>	12/07/2021 - 18/07/2021	
30 <sup>η</sup>	19/07/2021 - 25/07/2021	
31 <sup>η</sup>	26/07/2021 - 01/08/2021	
32 <sup>η</sup>	02/08/2021 - 08/08/2021	
33 <sup>η</sup>	09/08/2021 - 15/08/2021	
34 <sup>η</sup>	16/08/2021 - 22/08/2021	
35 <sup>η</sup>	23/08/2021 - 29/08/2021	
36 <sup>η</sup>	30/08/2021 - 05/09/2021	
37 <sup>η</sup>	06/09/2021 - 12/09/2021	
38 <sup>η</sup>	13/09/2021 - 19/09/2021	
39 <sup>η</sup>	20/09/2021 - 26/09/2021	
40 <sup>η</sup>	27/09/2021 - 03/10/2021	
41 <sup>η</sup>	04/10/2021 - 10/10/2021	
42 <sup>η</sup>	11/10/2021 - 17/10/2021	
43 <sup>η</sup>	18/10/2021 - 24/10/2021	
44 <sup>η</sup>	25/10/2021 - 31/10/2021	
45 <sup>η</sup>	01/11/2021 - 07/11/2021	
46 <sup>η</sup>	08/11/2021 - 14/11/2021	
47 <sup>η</sup>	15/11/2021 - 21/11/2021	
48 <sup>η</sup>	22/11/2021 - 28/11/2021	
49 <sup>η</sup>	29/11/2021 - 05/12/2021	
50 <sup>η</sup>	06/12/2021 - 12/12/2021	
51 <sup>η</sup>	13/12/2021 - 19/12/2021	
52 <sup>η</sup>	20/12/2021 - 26/12/2021	
53 <sup>η</sup>	27/12/2021 - 31/12/2021	

**Περίοδος  
αναφοράς**

Β' τρίμηνο 2022

**Στατιστική μονάδα**

Η στατιστική μονάδα που χρησιμοποιείται είναι η νομική μονάδα (διακριτά ΑΦΜ).

**Παραπομπές**

Αναλυτικοί πίνακες είναι διαθέσιμοι στην ιστοσελίδα της ΕΛΣΤΑΤ ([www.statistics.gr](http://www.statistics.gr)), στον ακόλουθο σύνδεσμο:  
<https://www.statistics.gr/el/statistics/-/publication/SBR05/>