



ΔΕΛΤΙΟ ΤΥΠΟΥ
ΕΞΕΛΙΞΗ ΚΥΚΛΟΥ ΕΡΓΑΣΙΩΝ ΕΠΙΧΕΙΡΗΣΕΩΝ
ΛΙΑΝΙΚΟΥ ΕΜΠΟΡΙΟΥ
ΜΑΪΟΣ 2022

Η Ελληνική Στατιστική Αρχή (ΕΛΣΤΑΤ) με αυτήν την τομεακή δημοσίευση, παρουσιάζει αναλυτικά την εξέλιξη των πωλήσεων/κύκλου εργασιών όλων των τάξεων δραστηριότητας του τομέα λιανικού εμπορίου. Το λιανικό εμπόριο αποτελεί το βασικό επιχειρηματικό μοντέλο της σύγχρονης αλυσίδας εφοδιασμού των καταναλωτών, μέσω της μεταπώλησης υλικών αγαθών ή υπηρεσιών και την προώθηση προϊόντων με επιδίωξη το κέρδος.

Με τον τρόπο αυτόν, το λιανικό εμπόριο αποτελεί διαχρονικά σημαντικό παραγωγικό τριτογενή τομέα της ελληνικής οικονομίας με αξιοσημείωτη συνεισφορά στο Ακαθάριστο Εγχώριο Προϊόν.

Επιπρόσθετα, μέσω της παρακολούθησης των μεγεθών του λιανικού εμπορίου προκύπτουν συμπεράσματα για την εξέλιξη της κατανάλωσης (σε μέγεθος, χαρακτηριστικά, προτιμήσεις και υποκατάσταση προϊόντων) της ελληνικής κοινωνίας, των πολιτών και των επιχειρήσεων της χώρας.

Η παρούσα δημοσίευση αποτελεί μέρος της σειράς των Δελτίων Τύπου που δημοσιεύονται από την ΕΛΣΤΑΤ ([σύνδεσμος ΔΤ](#)) από τον Απρίλιο 2020, με ενσωμάτωση των πιο πρόσφατων στοιχείων για τον κύκλο εργασιών από Διοικητικές Πηγές, **Μαΐου 2022**.

Ειδικότερα, η ΕΛΣΤΑΤ ανακοινώνει (α) στοιχεία σε μηνιαίο επίπεδο για τον κύκλο εργασιών **των επιχειρήσεων με υποχρέωση τήρησης διπλογραφικών βιβλίων** που κατατάσσονται στις τάξεις δραστηριότητας των κλάδων λιανικού εμπορίου και β) στοιχεία σε μηνιαίο επίπεδο για τον κύκλο εργασιών **των επιχειρήσεων με υποχρέωση τήρησης διπλογραφικών βιβλίων** που κατατάσσονται στις τάξεις δραστηριότητας των κλάδων λιανικού εμπορίου **με εξαίρεση τους κλάδους των οχημάτων, των τροφίμων και των καυσίμων** σε σύνολο Χώρας και ανά Περιφέρεια.

Πληροφορίες για μεθοδολογικά θέματα:

Διεύθυνση Στατιστικών Επιχειρήσεων
Τμήμα Μητρώων και Μεγάλων Επιχειρήσεων
Προϊσταμένη του Τμήματος: Αδαμαντία Γεωργοστάθη
Τηλ.: 213 135 2043
E-mail: a.georgostathi@statistics.gr

Πληροφορίες για παροχή δεδομένων:

Τηλ.: 213 135 2022, 2308, 2310
E-mail: data.dissem@statistics.gr

1. Επιχειρήσεις του τομέα λιανικού εμπορίου με υποχρέωση τήρησης διπλογραφικών βιβλίων (Πίνακες 1, 2)

Για τις επιχειρήσεις του τομέα λιανικού εμπορίου με υποχρέωση τήρησης διπλογραφικών βιβλίων, για τις οποίες υπάρχουν διαθέσιμα στοιχεία σε μηνιαία βάση, ο κύκλος εργασιών τον Μάιο 2022 ανήλθε σε 3,11 δισ. ευρώ, σημειώνοντας αύξηση 16,4% σε σχέση με τον Μάιο 2021 που είχε διαμορφωθεί σε 2,67 δισ. ευρώ και αύξηση 2,1% σε σχέση με τον Απρίλιο του 2022 που είχε διαμορφωθεί σε 3,0 δισ. ευρώ.

Οι δραστηριότητες που παρουσίασαν τη μεγαλύτερη αύξηση στον κύκλο εργασιών τον **Μάιο 2022** σε σχέση με τον Μάιο 2021 είναι:

- Λιανικό εμπόριο καλλυντικών και ειδών καλλωπισμού σε ειδικευμένα καταστήματα, αύξηση 58,1%.
- Λιανικό εμπόριο χαλιών, κλιμιών και επενδύσεων δαπέδου και τοίχου σε ειδικευμένα καταστήματα, αύξηση 49,1%.

Οι δραστηριότητες που παρουσίασαν τη μεγαλύτερη μείωση στον κύκλο εργασιών τον **Μάιο 2022** σε σχέση με τον Μάιο 2021 είναι:

- Πώληση άλλων μηχανοκίνητων οχημάτων, μείωση 14,2%
- Λιανικό εμπόριο ηλεκτρικών οικιακών συσκευών σε ειδικευμένα καταστήματα, μείωση 3,3%

Οι Περιφέρειες που παρουσίασαν τη μεγαλύτερη αύξηση στον κύκλο εργασιών τον **Μάιο 2022** σε σχέση με τον Μάιο 2021 είναι:

- Περιφέρεια Νοτίου Αιγαίου, αύξηση 65,5%.
- Περιφέρεια Ιονίων Νήσων, αύξηση 32,2%.

2. Επιχειρήσεις του τομέα λιανικού εμπορίου, με εξαίρεση τα οχήματα, τα τρόφιμα και τα καύσιμα¹, με υποχρέωση τήρησης διπλογραφικών βιβλίων (Πίνακες 1, 2)

Για τις επιχειρήσεις του τομέα λιανικού εμπορίου, με εξαίρεση τα οχήματα, τα τρόφιμα και τα καύσιμα, με υποχρέωση τήρησης διπλογραφικών βιβλίων, για τις οποίες υπάρχουν διαθέσιμα στοιχεία σε μηνιαία βάση, ο κύκλος εργασιών τον Μάιο 2022 ανήλθε σε 0,83 δισ. ευρώ, σημειώνοντας αύξηση 14,5% σε σχέση με τον Μάιο 2021 που είχε διαμορφωθεί σε 0,73 δισ. ευρώ και αύξηση 1,9% σε σχέση με τον Απρίλιο του 2022 που είχε διαμορφωθεί σε 0,82 δισ. ευρώ.

Οι Περιφέρειες που παρουσίασαν τη μεγαλύτερη αύξηση στον κύκλο εργασιών τον **Μάιο 2022** σε σχέση με τον Μάιο 2021 είναι:

- Περιφέρεια Νοτίου Αιγαίου, αύξηση 83,5%.
- Περιφέρεια Αττικής, αύξηση 14,7%.

Οι Περιφέρειες που παρουσίασαν μείωση στον κύκλο εργασιών τον **Μάιο 2022** σε σχέση με τον Μάιο 2021 είναι:

- Περιφέρεια Ηπείρου, μείωση 14,0%.
- Περιφέρεια Βορείου Αιγαίου, μείωση 4,4%.

¹ Δεν περιλαμβάνονται οι κλάδοι οικονομικής δραστηριότητας: 4511, 4519, 4520, 4531, 4532, 4540, 4711, 4721, 4722, 4723, 4724, 4725, 4729, 4730 και 4781.

Πίνακας 1: Κύκλος εργασιών (σε χιλ. ευρώ) για το σύνολο των επιχειρήσεων με υποχρέωση τήρησης διπλογραφικών βιβλίων, ανά τάξη οικονομικής δραστηριότητας του λιανικού εμπορίου (κλάδοι 45 και 47 της Στατιστικής Ταξινόμησης Οικονομικών Δραστηριοτήτων NACE Αναθ.2)

ΟΙΚΟΝΟΜΙΚΗ ΔΡΑΣΤΗΡΙΟΤΗΤΑ		Κύκλος Εργασιών (σε χιλ. ευρώ)				Ετήσια Μεταβολή (%) 2022/2021		Μηνιαία Μεταβολή (%) Μάιος / Απρίλιος	
Κωδικός NACE Αναθ.2	Περιγραφή	Απρίλιος 2021	Μάιος 2021	Απρίλιος 2022	Μάιος 2022	Απρίλιος	Μάιος	2021	2022
4511	Πώληση αυτοκινήτων και ελαφρών μηχανοκίνητων οχημάτων	431.420	465.216	480.714	569.964	11,4	22,5	7,8	18,6
4519	Πώληση άλλων μηχανοκίνητων οχημάτων	32.264	35.243	25.267	30.251	-21,7	-14,2	9,2	19,7
4520	Συντήρηση και επισκευή μηχανοκίνητων οχημάτων	19.982	20.086	21.436	24.679	7,3	22,9	0,5	15,1
4531	Χονδρικό εμπόριο μερών και εξαρτημάτων μηχανοκίνητων οχημάτων	91.372	94.533	103.604	117.632	13,4	24,4	3,5	13,5
4532	Λιανικό εμπόριο μερών και εξαρτημάτων μηχανοκίνητων οχημάτων	*	*	*	*	*	*	*	*
4540	Πώληση, συντήρηση και επισκευή μοτοσυκλετών και των μερών και εξαρτημάτων τους	33.728	37.326	37.326	46.453	10,7	24,5	10,7	24,5
4711	Λιανικό εμπόριο σε μη ειδικευμένα καταστήματα που πωλούν κυρίως τρόφιμα, ποτά ή καπνό	1.203.508	1.022.615	1.211.884	1.125.216	0,7	10,0	-15,0	-7,2
4719	Άλλο λιανικό εμπόριο σε μη ειδικευμένα καταστήματα	38.458	44.481	50.166	51.063	30,4	14,8	15,7	1,8
4721	Λιανικό εμπόριο φρούτων και λαχανικών σε ειδικευμένα καταστήματα	7.963	7.714	***	***	***	***	-3,1	***
4722	Λιανικό εμπόριο κρέατος και προϊόντων κρέατος σε ειδικευμένα καταστήματα	28.077	21.968	31.587	26.013	12,5	18,4	-21,8	-17,6
4723	Λιανικό εμπόριο ψαριών, καρκινοειδών και μαλακίων σε ειδικευμένα καταστήματα	3.627	2.488	3.737	2.905 [◇]	3,0	16,8 [◇]	-31,4	-22,3 [◇]
4724	Λιανικό εμπόριο ψωμιού, αρτοσκευασμάτων και λοιπών ειδών αρτοποιίας και ζαχαροπλαστικής σε ειδικευμένα καταστήματα	8.797	9.138	11.191	10.801	27,2	18,2	3,9	-3,5
4725	Λιανικό εμπόριο ποτών σε ειδικευμένα καταστήματα	2.808	3.793	4.558	4.891	62,3	28,9	35,1	7,3
4726	Λιανικό εμπόριο προϊόντων καπνού σε ειδικευμένα καταστήματα	1.876	2.202	2.739 [◇]	2.910 [◇]	46,0 [◇]	32,2 [◇]	17,4	6,2
4729	Λιανικό εμπόριο άλλων τροφίμων σε ειδικευμένα καταστήματα	14.508	12.898	14.888	14.043	2,6	8,9	-11,1	-5,7
4730	Λιανικό εμπόριο καυσίμων κίνησης σε ειδικευμένα καταστήματα	185.733	198.856	263.362	280.716	41,8	41,2	7,1	6,6
4741	Λιανικό εμπόριο ηλεκτρονικών υπολογιστών, περιφερειακών μονάδων υπολογιστών και λογισμικού σε ειδικευμένα καταστήματα	78.539	***	67.098	71.225	-14,6	***	***	6,2
4742	Λιανικό εμπόριο τηλεπικοινωνιακού εξοπλισμού σε ειδικευμένα καταστήματα	23.567	22.490	***	***	***	***	-4,6	***
4743	Λιανικό εμπόριο εξοπλισμού ήχου και εικόνας σε ειδικευμένα καταστήματα	2.889	2.728	2.641	2.942	-8,6	7,8	-5,6	11,4
4751	Λιανικό εμπόριο κλωστοϋφαντουργικών προϊόντων σε ειδικευμένα καταστήματα	2.609	2.640	3.477	2.888	33,3	9,4	1,2	-16,9
4752	Λιανικό εμπόριο σιδηρικών, χρωμάτων και τζαμιών σε ειδικευμένα καταστήματα	42.273	47.859	53.773	59.559	27,2	24,4	13,2	10,8
4753	Λιανικό εμπόριο χαλιών, κλιμιών και επενδύσεων δαπέδου και τοίχου σε ειδικευμένα καταστήματα	1.024	945	1.523	1.409	48,7	49,1	-7,7	-7,5
4754	Λιανικό εμπόριο ηλεκτρικών οικιακών συσκευών σε ειδικευμένα καταστήματα	83.534	73.057	65.216	70.635	-21,9	-3,3	-12,5	8,3
4759	Λιανικό εμπόριο επίπλων, φωτιστικών και άλλων ειδών οικιακής χρήσης σε ειδικευμένα καταστήματα	32.616	41.257	41.187	42.948	26,3	4,1	26,5	4,3

Πίνακας 1: Κύκλος εργασιών (σε χιλ. ευρώ) για το σύνολο των επιχειρήσεων με υποχρέωση τήρησης διπλογραφικών βιβλίων, ανά τάξη οικονομικής δραστηριότητας του λιανικού εμπορίου (κλάδοι 45 και 47 της Στατιστικής Ταξινόμησης Οικονομικών Δραστηριοτήτων NACE Αναθ.2) (συνέχεια)

ΟΙΚΟΝΟΜΙΚΗ ΔΡΑΣΤΗΡΙΟΤΗΤΑ		Κύκλος Εργασιών (σε χιλ. ευρώ)				Ετήσια Μεταβολή (%) 2022/2021		Μηνιαία Μεταβολή (%) Μάιος / Απρίλιος	
Κωδικός NACE Αναθ.2	Περιγραφή	Απρίλιος 2021	Μάιος 2021	Απρίλιος 2022	Μάιος 2022	Απρίλιος	Μάιος	2021	2022
4761	Λιανικό εμπόριο βιβλίων σε ειδικευμένα καταστήματα	5.272	3.994	4.971	4.198	-5,7	5,1	-24,2	-15,6
4762	Λιανικό εμπόριο εφημερίδων και γραφικής ύλης σε ειδικευμένα καταστήματα	1.545	1.451	1.737	1.939	12,4	33,6	-6,1	11,6
4763	Λιανικό εμπόριο εγγραφών μουσικής και εικόνας σε ειδικευμένα καταστήματα	33	42	49	52	48,5	23,8	27,3	6,1
4764	Λιανικό εμπόριο αθλητικού εξοπλισμού σε ειδικευμένα καταστήματα	37.151	41.250	45.730	40.787	23,1	-1,1	11,0	-10,8
4765	Λιανικό εμπόριο παιχνιδιών κάθε είδους σε ειδικευμένα καταστήματα	61.798	64.750	75.485	65.525	22,1	1,2	4,8	-13,2
4771	Λιανικό εμπόριο ενδυμάτων σε ειδικευμένα καταστήματα	102.225	154.841	185.507	174.559	81,5	12,7	51,5	-5,9
4772	Λιανικό εμπόριο υποδημάτων και δερμάτινων ειδών σε ειδικευμένα καταστήματα	16.358	21.114	22.110	23.897	35,2	13,2	29,1	8,1
4773	Φαρμακευτικά είδη σε ειδικευμένα καταστήματα	37.175	36.895	41.433 [◇]	40.367 [◇]	11,5 [◇]	9,4 [◇]	-0,8	-2,6
4774	Λιανικό εμπόριο ιατρικών και ορθοπεδικών ειδών σε ειδικευμένα καταστήματα	4.228	4.142	4.102 [◇]	4.489 [◇]	-3,0 [◇]	8,4 [◇]	-2,0	9,4
4775	Λιανικό εμπόριο καλλυντικών και ειδών καλλωπισμού σε ειδικευμένα καταστήματα	41.629	43.983	60.157	69.553	44,5	58,1	5,7	15,6
4776	Λιανικό εμπόριο λουλουδιών, φυτών, σπόρων, λιπασμάτων, ζώων συντροφιάς και σχετικών ζωοτροφών σε ειδικευμένα καταστήματα	9.945	8.732	11.115	10.809	11,8	23,8	-12,2	-2,8
4777	Λιανικό εμπόριο ρολογιών και κοσμημάτων σε ειδικευμένα καταστήματα	13.052	14.958	14.683	20.980	12,5	40,3	14,6	42,9
4778	Άλλο λιανικό εμπόριο καινούργιων ειδών σε ειδικευμένα καταστήματα	11.725	11.573	15.615	16.689	33,2	44,2	-1,3	6,9
4779	Λιανικό εμπόριο μεταχειρισμένων ειδών σε καταστήματα	177	180	170 ^{◇◇}	***	-4,0 ^{◇◇}	***	1,7	***
4781	Λιανικό εμπόριο τροφίμων, ποτών και καπνού σε υπαίθριους πάγκους και αγορές	*	*	*	*	*	*	*	*
4782	Λιανικό εμπόριο κλωστοϋφαντουργικών προϊόντων, ενδυμάτων και υποδημάτων σε υπαίθριους πάγκους και αγορές	*	*	*	*	*	*	*	*
4789	Λιανικό εμπόριο άλλων ειδών σε υπαίθριους πάγκους και αγορές	*	*	*	*	*	*	*	*
4791	Λιανικό εμπόριο από επιχειρήσεις πωλήσεων με αλληλογραφία ή μέσω διαδικτύου	45.411	39.700	***	***	***	***	-12,6	***
4799	Άλλο λιανικό εμπόριο εκτός καταστημάτων, υπαίθριων πάγκων ή αγορών	1.738	1.449	1.717	1.757 [◇]	-1,2	21,3 [◇]	-16,6	2,3 [◇]
Γενικό Σύνολο χωρίς τους κλάδους οχημάτων, τροφίμων και καυσίμων⁽¹⁾		696.852	726.571	816.891	832.080	17,2	14,5	4,3	1,9
Γενικό Σύνολο		2.771.099	2.668.894	3.044.780	3.107.570	9,9	16,4	-3,7	2,1

Σημειώσεις:

Στον πίνακα και στο γενικό σύνολο περιλαμβάνεται ο κύκλος εργασιών της τάξης «4531: Χονδρικό εμπόριο μερών και εξαρτημάτων μηχανοκίνητων οχημάτων», δεδομένου ότι αρκετές επιχειρήσεις που ταξινομούνται στην τάξη αυτή έχουν ως δευτερεύουσα δραστηριότητα το λιανικό εμπόριο και προκειμένου να παρουσιάζονται όλες οι τάξεις του κλάδου 45 «Χονδρικό και λιανικό εμπόριο: επισκευή μηχανοκίνητων οχημάτων και μοτοσυκλετών».

(*) Τα στοιχεία δεν δημοσιοποιούνται για λόγους στατιστικής εμπιστευτικότητας αναφορικά με την προστασία της ταυτότητας των ερευνώμενων επιχειρήσεων.

(***) Στα στοιχεία περιλαμβάνονται μη τυπικές συναλλαγές, ως εκ τούτου δε δημοσιεύονται γιατί δεν είναι συγκρίσιμα.

◇ Περιλαμβάνεται ο κύκλος εργασιών επιχειρήσεων που άλλαξαν τον τρόπο υποβολής των στοιχείων στις φορολογικές αρχές από τριμηνιαία βάση σε μηνιαία βάση.

◇◇ Περιλαμβάνεται ο κύκλος εργασιών επιχειρήσεων που άλλαξαν τον τρόπο υποβολής των στοιχείων στις φορολογικές αρχές από μηνιαία βάση σε τριμηνιαία βάση.

(1) Στο «Γενικό Σύνολο χωρίς τους κλάδους οχημάτων, τροφίμων και καυσίμων» δεν περιλαμβάνονται οι κλάδοι οικονομικής δραστηριότητας: 4511, 4519, 4520, 4531, 4532, 4540, 4711, 4721, 4722, 4723, 4724, 4725, 4729, 4730 και 4781.

Πίνακας 2: Κύκλος εργασιών (σε χιλ. ευρώ) για το **Σύνολο του Λιανικού Εμπορίου** και για το **Σύνολο του Λιανικού Εμπορίου χωρίς τους κλάδους οχημάτων, τροφίμων και καυσίμων**, των επιχειρήσεων με υποχρέωση τήρησης διπλογραφικών βιβλίων, ανά Περιφέρεια της Ελλάδας

ΠΕΡΙΦΕΡΕΙΑ / ΠΕΡΙΦΕΡΕΙΑΚΗ ΕΝΟΤΗΤΑ	Κύκλος Εργασιών για το Σύνολο του Λιανικού Εμπορίου (σε χιλ. ευρώ)			Κύκλος Εργασιών για το Σύνολο του Λιανικού Εμπορίου, χωρίς τους κλάδους οχημάτων, τροφίμων και καυσίμων ⁽¹⁾ (σε χιλ. ευρώ)		
	Μάιος 2021	Μάιος 2022	Μάιος 2022/2021 (%)	Μάιος 2021	Μάιος 2022	Μάιος 2022/2021 (%)
ΠΕΡΙΦΕΡΕΙΑ ΑΝΑΤΟΛΙΚΗΣ ΜΑΚΕΔΟΝΙΑΣ ΚΑΙ ΘΡΑΚΗΣ	32.520	36.197	11,3	11.150	11.104 [◇]	-0,4 [◇]
ΠΕΡΙΦΕΡΕΙΑ ΚΕΝΤΡΙΚΗΣ ΜΑΚΕΔΟΝΙΑΣ	334.599	376.444	12,5	48.533	53.329 [◇]	9,9 [◇]
Περιφερειακή Ενότητα Θεσσαλονίκης	304.992	343.506	12,6	34.836	40.119 [◇]	15,2 [◇]
ΠΕΡΙΦΕΡΕΙΑ ΔΥΤΙΚΗΣ ΜΑΚΕΔΟΝΙΑΣ	12.502	15.183	21,4	2.688	3.957 [◇]	47,2 [◇]
ΠΕΡΙΦΕΡΕΙΑ ΗΠΕΙΡΟΥ	21.361	22.561	5,6	5.742	4.937	-14,0
ΠΕΡΙΦΕΡΕΙΑ ΘΕΣΣΑΛΙΑΣ	32.270	39.108	21,2	12.025	12.899 [◇]	7,3 [◇]
ΠΕΡΙΦΕΡΕΙΑ ΣΤΕΡΕΑΣ ΕΛΛΑΔΑΣ	22.545	24.724	9,7	11.687	12.989 [◇]	11,1 [◇]
ΠΕΡΙΦΕΡΕΙΑ ΙΟΝΙΩΝ ΝΗΣΩΝ	17.475	23.097	32,2	5.457	7.795 [◇]	42,8 [◇]
ΠΕΡΙΦΕΡΕΙΑ ΔΥΤΙΚΗΣ ΕΛΛΑΔΑΣ	32.450	37.267 [◇]	14,8 [◇]	7.723	9.265 [◇]	20,0 [◇]
ΠΕΡΙΦΕΡΕΙΑ ΠΕΛΟΠΟΝΝΗΣΟΥ	24.655	29.783 [◇]	20,8 [◇]	5.070	5.769 [◇]	13,8 [◇]
ΠΕΡΙΦΕΡΕΙΑ ΑΤΤΙΚΗΣ	2.007.428	2.327.354	15,9	577.206	662.174	14,7
ΠΕΡΙΦΕΡΕΙΑ ΒΟΡΕΙΟΥ ΑΙΓΑΙΟΥ	12.283	12.670	3,2	5.038	4.817	-4,4
ΠΕΡΙΦΕΡΕΙΑ ΝΟΤΙΟΥ ΑΙΓΑΙΟΥ	36.391	60.222	65,5	8.725	16.011	83,5
ΠΕΡΙΦΕΡΕΙΑ ΚΡΗΤΗΣ	82.415	102.960	24,9	25.527	27.034	5,9
Γενικό Σύνολο	2.668.894	3.107.570	16,4	726.571	832.080	14,5

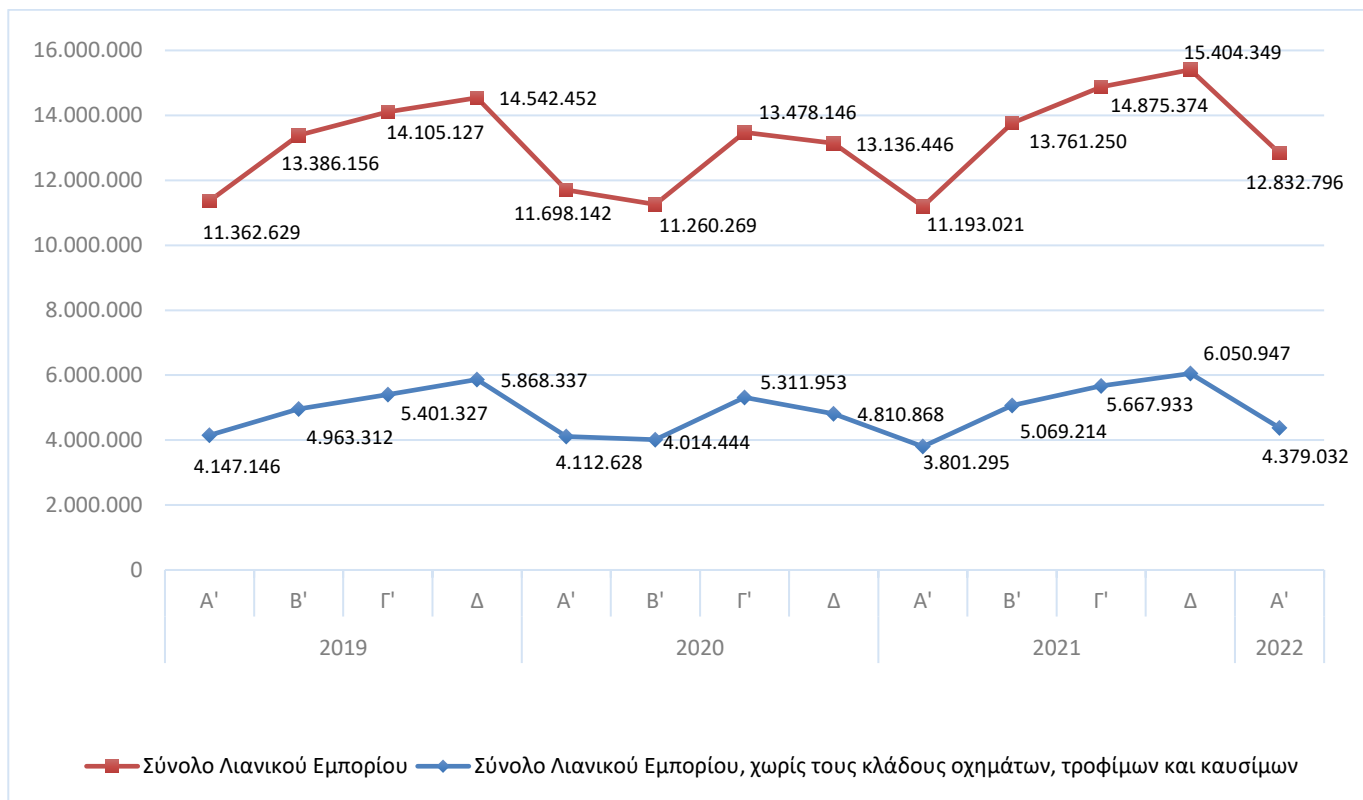
Σημειώσεις:

Στον πίνακα παρουσιάζεται χωριστά και η Περιφερειακή Ενότητα Θεσσαλονίκης.

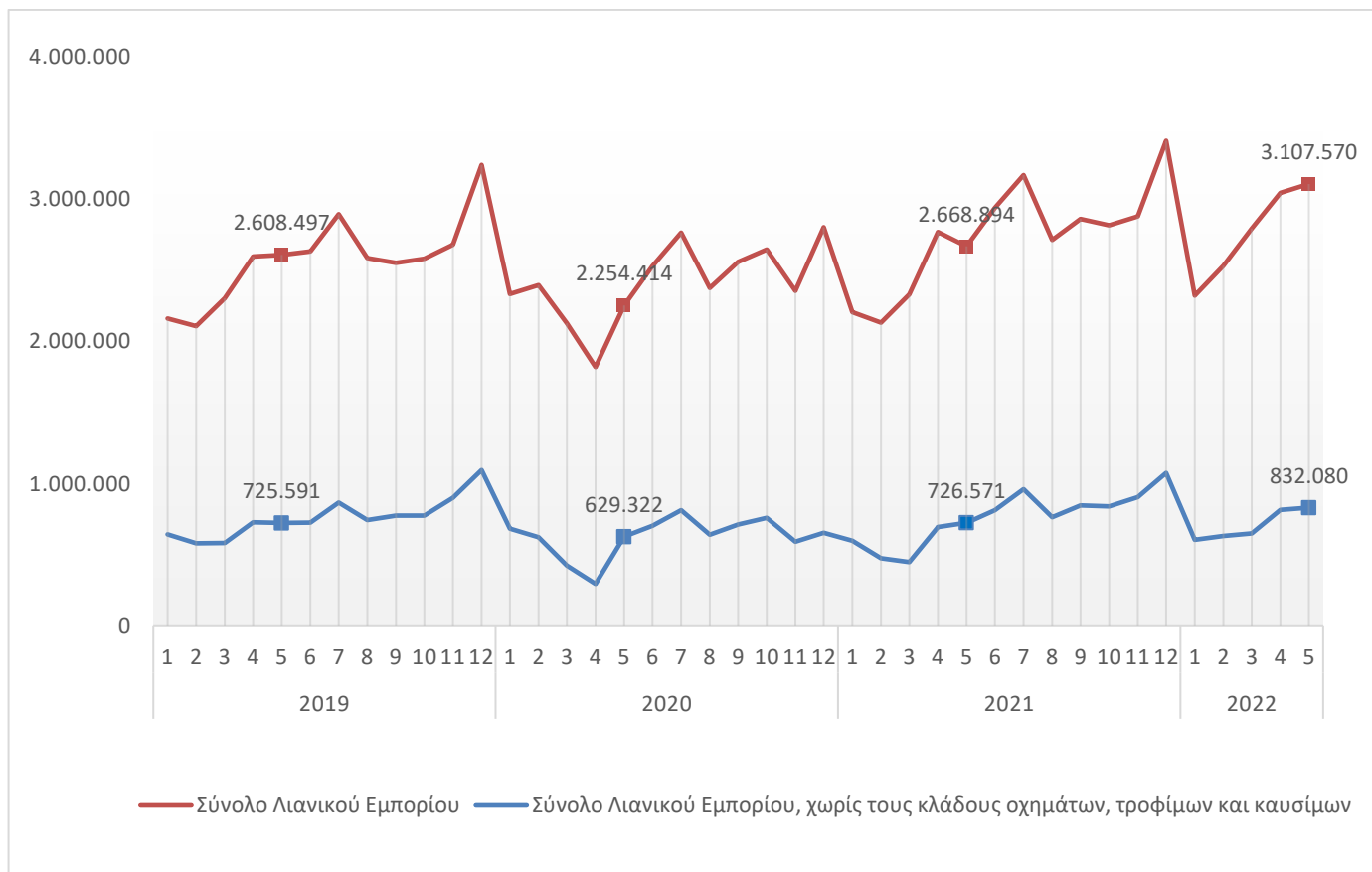
⁽¹⁾ Στο «Σύνολο του Λιανικού Εμπορίου, χωρίς τους κλάδους οχημάτων, τροφίμων και καυσίμων» δεν περιλαμβάνονται οι κλάδοι οικονομικής δραστηριότητας: 4511, 4519, 4520, 4531, 4532, 4540, 4711, 4721, 4722, 4723, 4724, 4725, 4729, 4730 και 4781.

[◇] Περιλαμβάνεται ο κύκλος εργασιών επιχειρήσεων που άλλαξαν τον τρόπο υποβολής των στοιχείων στις φορολογικές αρχές από τριμηνιαία βάση σε μηνιαία βάση.

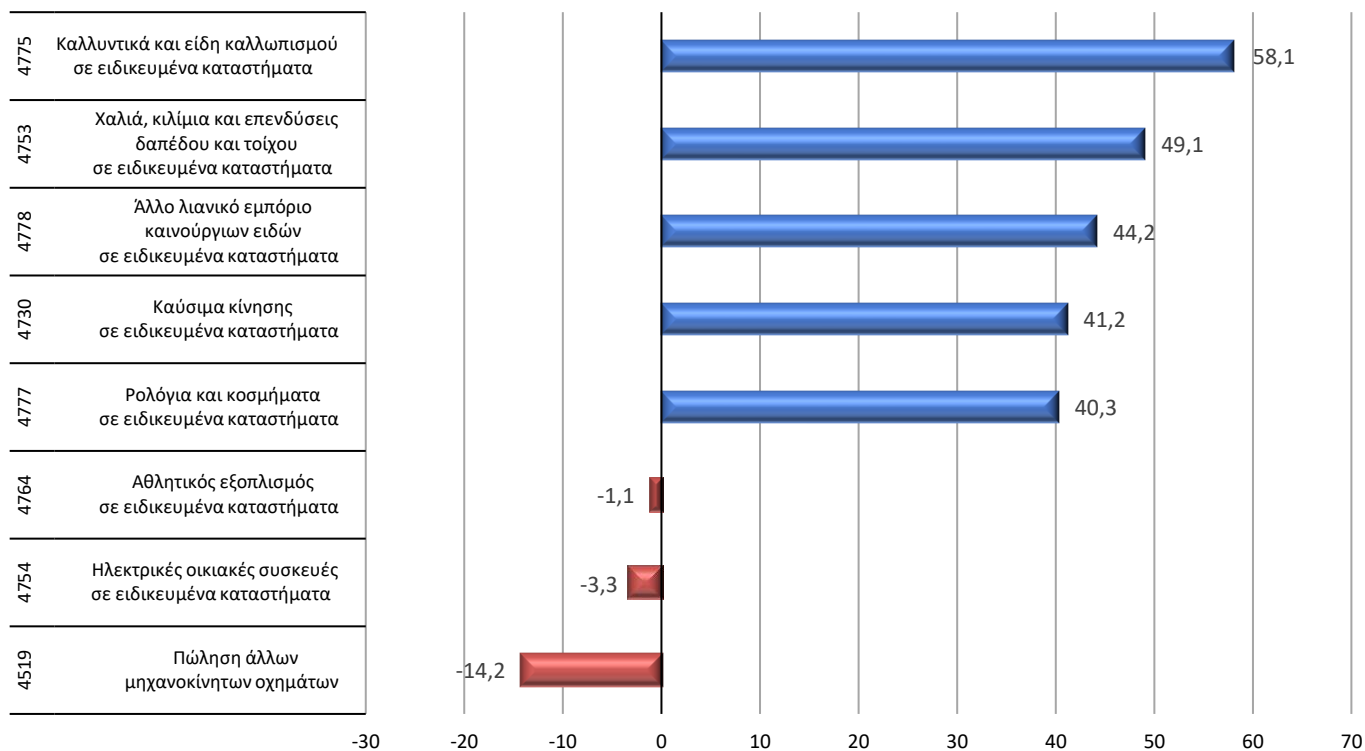
Γράφημα 1. Κύκλος εργασιών (σε χιλ. ευρώ) για το σύνολο των επιχειρήσεων στις τάξεις οικονομικής δραστηριότητας του λιανικού εμπορίου και για το σύνολο των επιχειρήσεων στις τάξεις δραστηριότητας του λιανικού εμπορίου, με εξαίρεση τους κλάδους οχημάτων, τροφίμων και καυσίμων



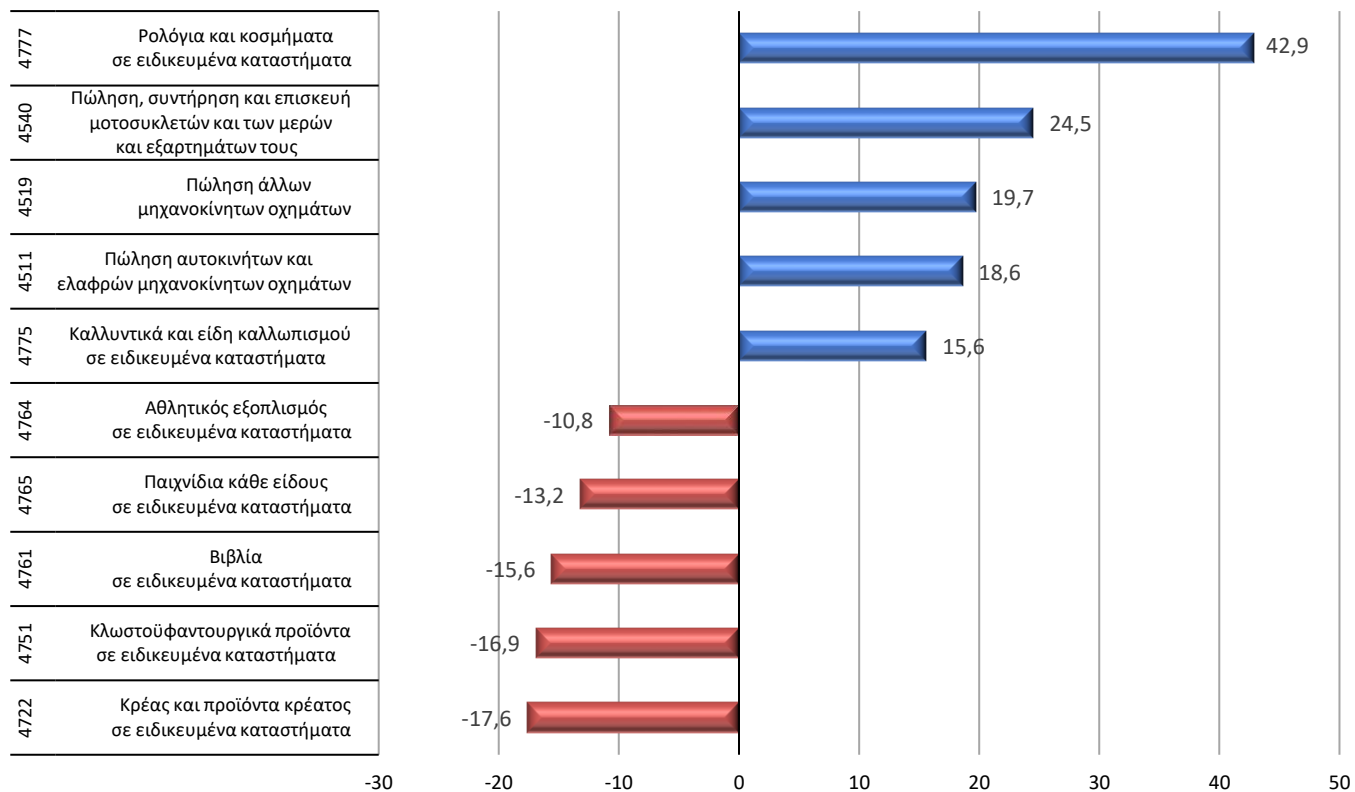
Γράφημα 2. Κύκλος εργασιών (σε χιλ. ευρώ) για το σύνολο των επιχειρήσεων με υποχρέωση τήρησης διπλογραφικών βιβλίων στις τάξεις οικονομικής δραστηριότητας του λιανικού εμπορίου και στις τάξεις οικονομικής δραστηριότητας του λιανικού εμπορίου, με εξαίρεση του κλάδους οχημάτων, τροφίμων και καυσίμων.



Γράφημα 3. Μεγαλύτερες μεταβολές (%) για το σύνολο των επιχειρήσεων με υποχρέωση τήρησης διπλογραφικών βιβλίων στις τάξεις οικονομικής δραστηριότητας του λιανικού εμπορίου (κλάδοι 45 και 47 της Στατιστικής Ταξινόμησης Οικονομικών Δραστηριοτήτων NACE Αναθ.2) **Μάιος 2022 / Μάιος 2021**



Γράφημα 4. Μεγαλύτερες μεταβολές (%) για το σύνολο των επιχειρήσεων με υποχρέωση τήρησης διπλογραφικών βιβλίων στις τάξεις οικονομικής δραστηριότητας του λιανικού εμπορίου (κλάδοι 45 και 47 της Στατιστικής Ταξινόμησης Οικονομικών Δραστηριοτήτων NACE Αναθ.2) **Μάιος 2022 / Απρίλιος 2022**



Γενικά Τα στατιστικά στοιχεία που παρουσιάζονται στο παρόν Δελτίο Τύπου έχουν καταρτισθεί βάσει της σύνδεσης και επεξεργασίας δεδομένων από τις ακόλουθες πηγές:

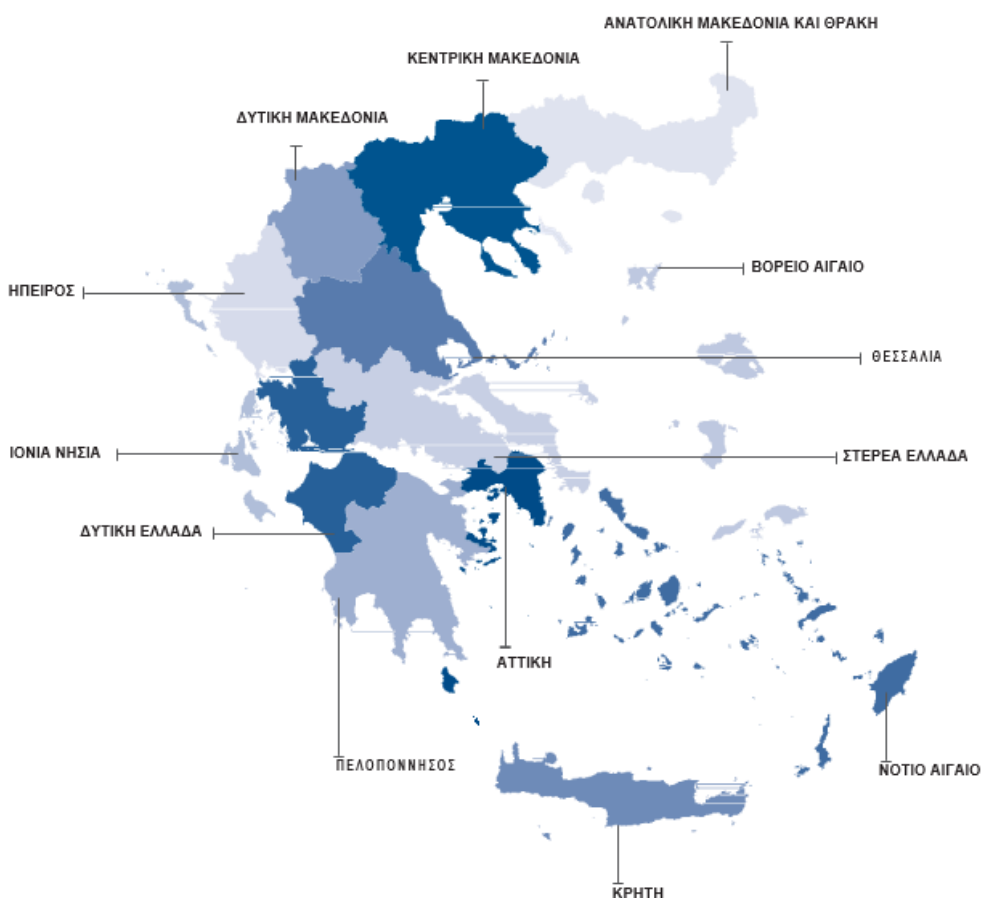
- Το οριστικό Στατιστικό Μητρώο Επιχειρήσεων της ΕΛΣΤΑΤ, έτους αναφοράς 2019.
- Διοικητικά αρχεία συναλλαγών (φορολογικά, κλπ), ετών αναφοράς 2019, 2020, 2021 και 2022.

Ειδικότερα, χρησιμοποιήθηκαν τα εξής στοιχεία ανά πηγή:

- Οι ενεργές επιχειρήσεις και ο κλάδος οικονομικής δραστηριότητας από το οριστικό Στατιστικό Μητρώο Επιχειρήσεων έτους 2019.
- Στοιχεία εσόδων από διοικητικά αρχεία συναλλαγών των ετών 2019, 2020, 2021 και 2022.

Στατιστικές ταξινομήσεις Για τις οικονομικές δραστηριότητες, χρησιμοποιείται η ευρωπαϊκή στατιστική ταξινόμηση οικονομικών δραστηριοτήτων [NACE Αναθ. 2](#). Επίσης, στο αρχείο «Επεξηγηματικές σημειώσεις», το οποίο είναι διαθέσιμο στην ενότητα «[Ταξινόμηση οικονομικών δραστηριοτήτων](#)» της ιστοσελίδας της ΕΛΣΤΑΤ καταγράφονται αναλυτικά οι δραστηριότητες που περιλαμβάνονται σε κάθε τετραψήφιο κλάδο της NACE Αναθ. 2.

Χάρτης των 13 Περιφερειών (NUTS 2) της Ελλάδας



Περίοδος αναφοράς Μάιος 2022

Στατιστική μονάδα Η στατιστική μονάδα που χρησιμοποιείται είναι η νομική μονάδα (διακριτά ΑΦΜ).

Συγκρισιμότητα Τα στατιστικά στοιχεία που δημοσιεύονται είναι συγκρίσιμα με τα στοιχεία του οριστικού Στατιστικού Μητρώου Επιχειρήσεων της ΕΛΣΤΑΤ, έτους αναφοράς 2019 (σχετικός σύνδεσμος από την ιστοσελίδα της ΕΛΣΤΑΤ, όπου παρέχονται πίνακες και η μεθοδολογία κατάρτισης [Στατιστικό Μητρώο Επιχειρήσεων](#)).

Παραπομπές Αναλυτικοί πίνακες είναι διαθέσιμοι στην ιστοσελίδα της ΕΛΣΤΑΤ (www.statistics.gr), στον ακόλουθο σύνδεσμο: <https://www.statistics.gr/el/statistics/-/publication/SBR04/->