



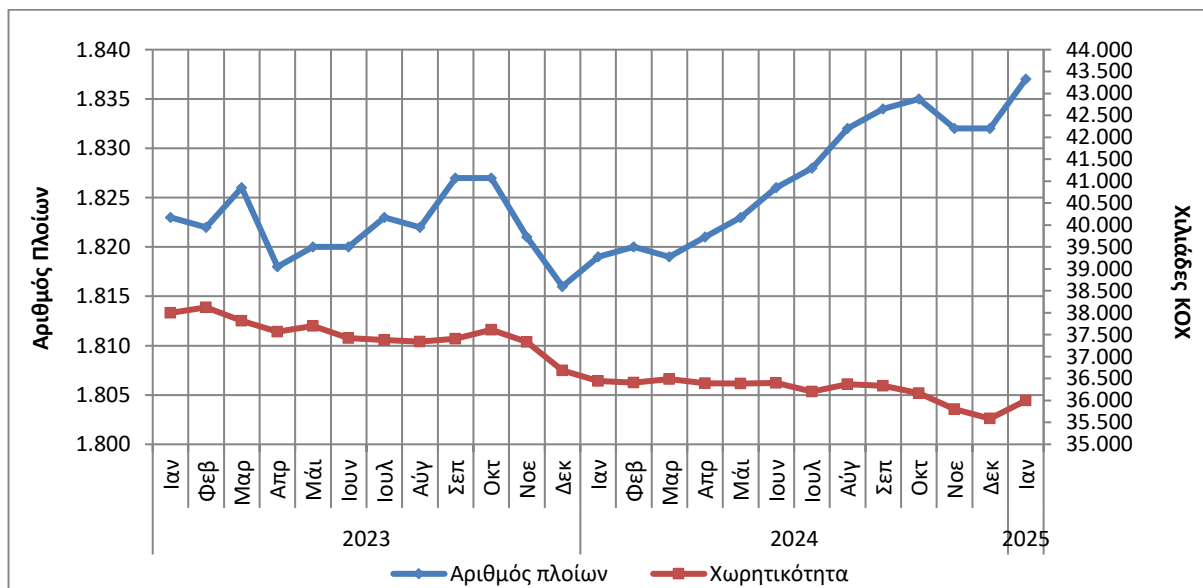
## ΔΥΝΑΜΗ ΤΟΥ ΕΛΛΗΝΙΚΟΥ ΕΜΠΟΡΙΚΟΥ ΣΤΟΛΟΥ:

### Ιανουάριος 2025 (Προσωρινά στοιχεία)

Η Ελληνική Στατιστική Αρχή (ΕΛΣΤΑΤ) ανακοινώνει τη Δύναμη του Ελληνικού Εμπορικού Στόλου (πλοία 100 ΚΟΧ<sup>1</sup> και άνω) για τον μήνα Ιανουάριο 2025. Ειδικότερα:

- Η Δύναμη του Ελληνικού Εμπορικού Στόλου τον μήνα Ιανουάριο 2025, σε σύγκριση με την αντίστοιχη του Ιανουαρίου 2024, παρουσίασε αύξηση κατά 1,0%. Μείωση κατά 0,2% σημειώθηκε κατά την αντίστοιχη σύγκριση του Ιανουαρίου έτους 2024 προς τον Ιανουάριο 2023 (Πίνακας 1).
- Η Ολική Χωρητικότητα του Ελληνικού Εμπορικού Στόλου, από πλοία 100 ΚΟΧ και άνω, παρουσίασε μείωση κατά 2,3% τον μήνα Ιανουάριο 2025 σε σύγκριση με την αντίστοιχη χωρητικότητα του Ιανουαρίου 2024. Μείωση 4,1% είχε σημειωθεί και κατά την αντίστοιχη σύγκριση του Ιανουαρίου του έτους 2024 προς τον Ιανουάριο 2023 (Πίνακας 1).

**Γράφημα 1: Δύναμη και Ολική Χωρητικότητα των ελληνικών εμπορικών πλοίων 100 ΚΟΧ και άνω, σε μηνιαία βάση, Ιανουάριος 2023– Ιανουάριος 2025**



#### Πληροφορίες για μεθοδολογικά θέματα:

Διεύθυνση Τομεακών Στατιστικών  
Τμήμα Στατιστικών Μεταφορών  
Ε. Κλεφτόγιαννη  
Τηλ.: 213 135 3087  
e-mail: [e.kleftogianni@statistics.gr](mailto:e.kleftogianni@statistics.gr)

#### Πληροφορίες για παροχή δεδομένων:

Τηλ.: 213 135 2022  
e-mail: [data.dissem@statistics.gr](mailto:data.dissem@statistics.gr)

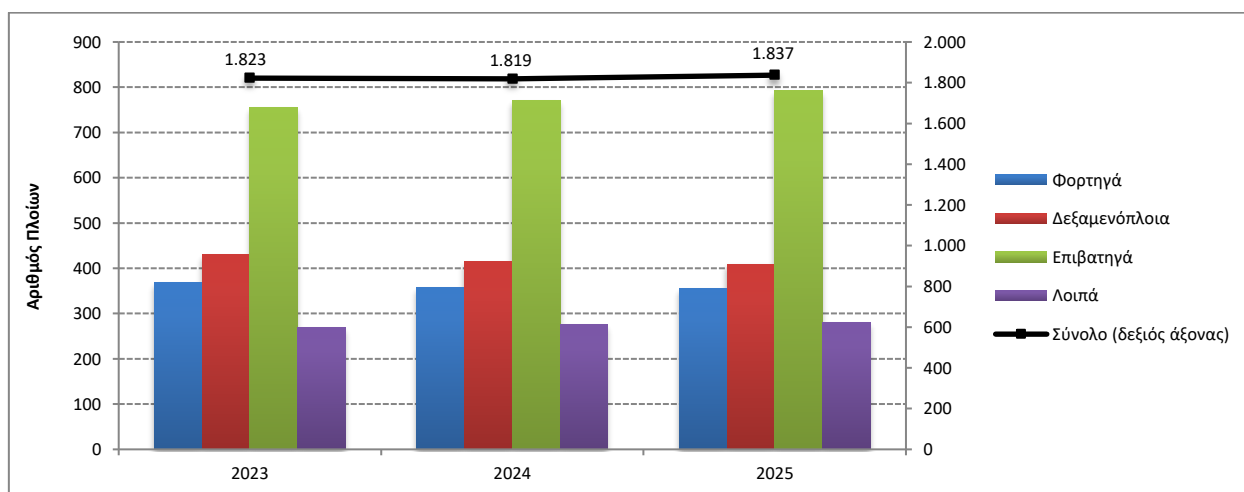
<sup>1</sup>ΚΟΧ: Κόροι Ολικής Χωρητικότητας

**Πίνακας 1: Δύναμη και χωρητικότητα των ελληνικών εμπορικών πλοίων 100 ΚΟΧ και άνω, κατά κατηγορίες πλοίων, Ιανουάριος 2023 – 2025**

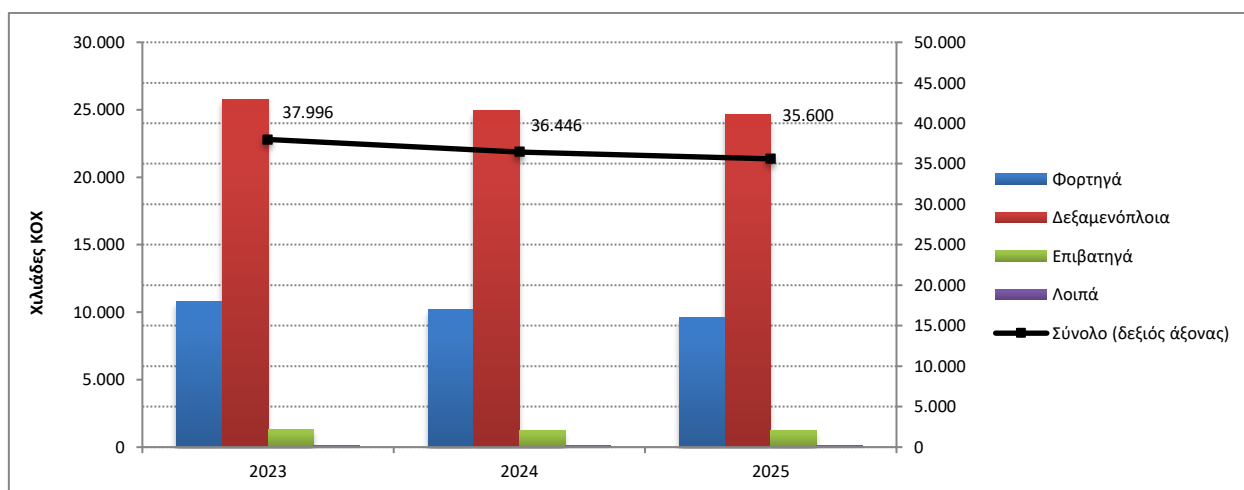
Ιανουάριος										
Κατηγορίες Πλοίων	2023*		2024		Μεταβολή % 2024/2023		2025		Μεταβολή% 2025/2024	
	Αριθμός Πλοίων	Χωρ/τητα ΚΟΧ	Αριθμός Πλοίων	Χωρ/τητα ΚΟΧ	Αριθμός Πλοίων	ΚΟΧ	Αριθμός Πλοίων	Χωρ/τητα ΚΟΧ	Αριθμός Πλοίων	ΚΟΧ
<b>Σύνολο:</b>	<b>1.823</b>	<b>37.995.856</b>	<b>1.819</b>	<b>36.446.052</b>	<b>-0,2</b>	<b>-4,1</b>	<b>1.837</b>	<b>35.599.749</b>	<b>1,0</b>	<b>-2,3</b>
<b>Φορτηγά</b>	368	10.793.355	358	10.177.724	-2,7	-5,7	355	9.593.203	-0,8	-5,7
<b>Δεξαμενόπλοια</b>	430	25.759.869	416	24.910.682	-3,3	-3,3	409	24.640.945	-1,7	-1,1
<b>Επιβατηγά</b>	756	1.301.706	770	1.214.452	1,9	-6,7	793	1.222.752	3,0	0,7
<b>Λοιπά</b>	269	140.926	275	143.194	2,2	1,6	280	142.849	1,8	-0,2

\*αναθεωρημένα στοιχεία

**Γράφημα 2α: Δύναμη των ελληνικών εμπορικών πλοίων 100 ΚΟΧ και άνω, κατά κατηγορίες πλοίων Ιανουαρίου 2023 – 2025**



**Γράφημα 2β: Χωρητικότητα των ελληνικών εμπορικών πλοίων 100 ΚΟΧ και άνω, κατά κατηγορίες πλοίων, Ιανουαρίου 2023 – 2025**

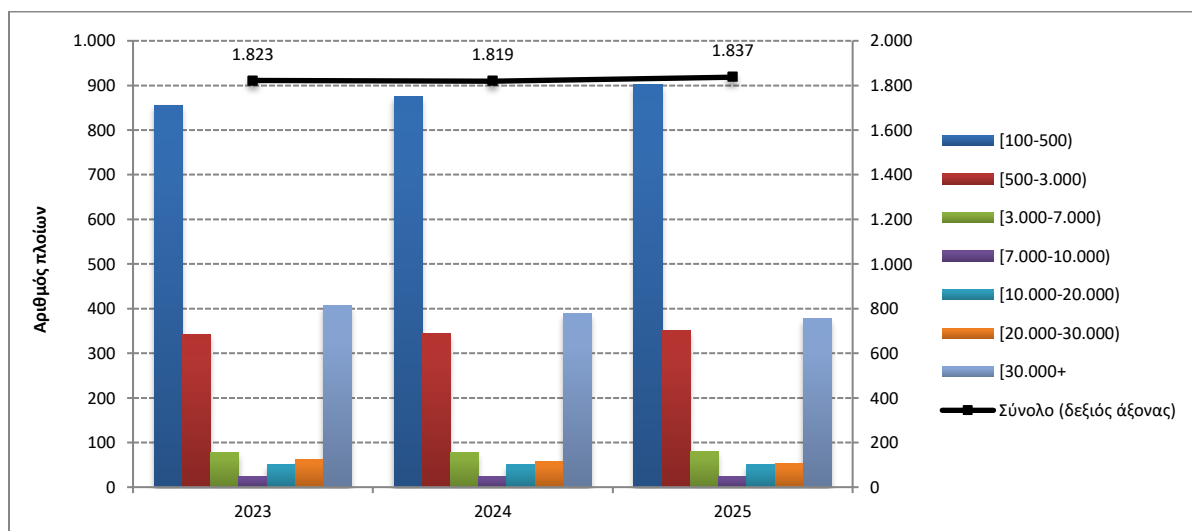


**Πίνακας 2: Κατανομή των ελληνικών εμπορικών πλοίων 100 ΚΟΧ και άνω, κατά κλιμάκια ολικής χωρητικότητας, Ιανουάριος 2023 – 2025**

Ιανουάριος										
Κλιμάκια Ολικής Χωρητικότητας	2023*		2024		Μεταβολή % 2024/2023		2025		Μεταβολή % 2025/2024	
	Αριθμός Πλοίων	Χωρ/τητα ΚΟΧ	Αριθμός Πλοίων	Χωρ/τητα ΚΟΧ	Αριθμός Πλοίων	ΚΟΧ	Αριθμός Πλοίων	Χωρ/τητα ΚΟΧ	Αριθμός Πλοίων	ΚΟΧ
<b>Σύνολο:</b>	<b>1.823</b>	<b>37.995.856</b>	<b>1.819</b>	<b>36.446.052</b>	<b>-0,2</b>	<b>-4,1</b>	<b>1.837</b>	<b>35.599.749</b>	<b>1,0</b>	<b>-2,3</b>
<b>[100-500)</b>	856	209.085	875	213.885	2,2	2,3	903	221.472	3,2	3,5
<b>[500-3.000)</b>	343	429.465	345	436.331	0,6	1,6	350	443.567	1,4	1,7
<b>[3.000-7.000)</b>	78	346.324	78	345.312	0,0	-0,3	79	352.177	1,3	2,0
<b>[7.000-10.000)</b>	24	201.540	24	200.542	0,0	-0,5	24	199.985	0,0	-0,3
<b>[10.000-20.000)</b>	51	740.732	50	712.505	-2,0	-3,8	50	715.731	0,0	0,5
<b>[20.000-30.000)</b>	63	1.669.686	57	1.504.339	-9,5	-9,9	53	1.390.957	-7,0	-7,5
<b>[30.000+)</b>	408	34.399.024	390	33.033.138	-4,4	-4,0	378	32.275.860	-3,1	-2,3

\*αναθεωρημένα στοιχεία

**Γράφημα 3: Κατανομή των ελληνικών εμπορικών πλοίων 100 ΚΟΧ και άνω, κατά κλιμάκια ολικής χωρητικότητας, Ιανουάριος 2023 – 2025**



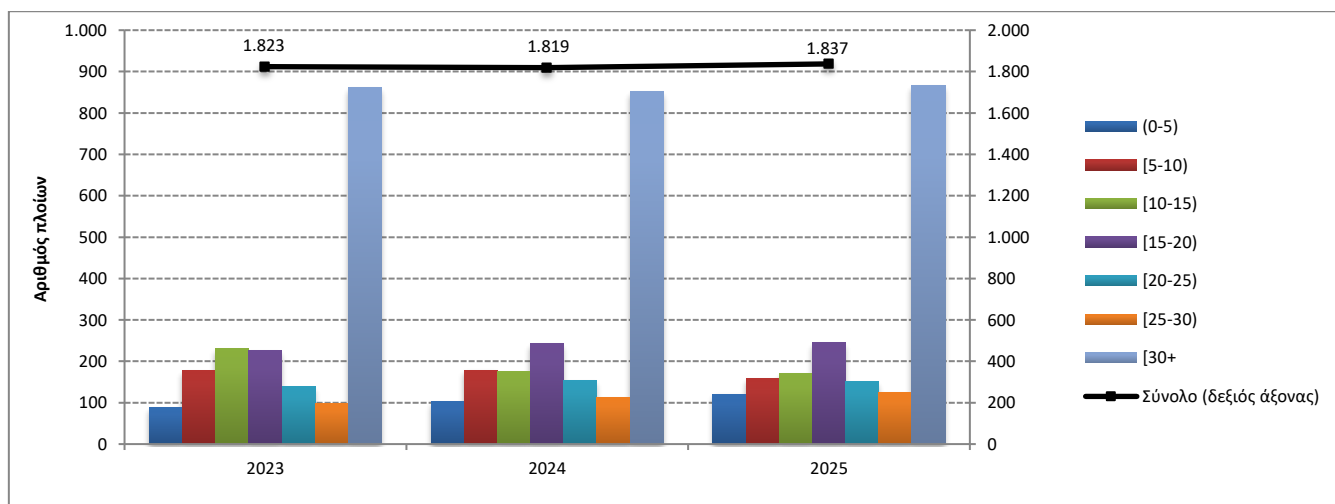
**Πίνακας 3: Κατανομή των ελληνικών εμπορικών πλοίων 100 ΚΟΧ και άνω, κατά ομάδες ηλικιών, Ιανουάριος 2023 – 2025**

Ιανουάριος

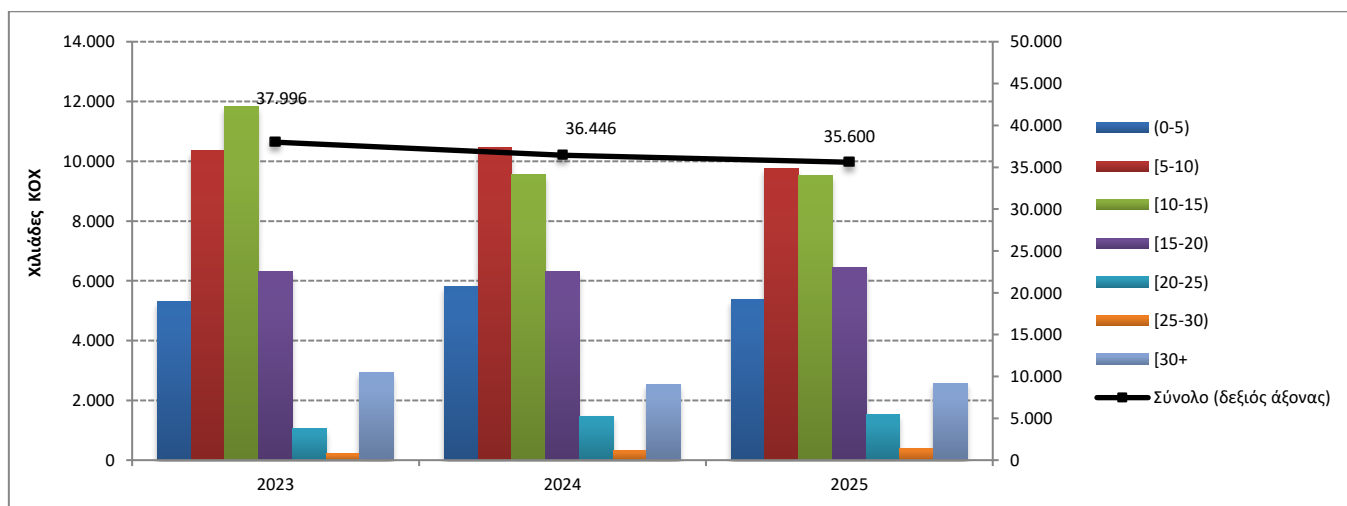
Ομάδες Ηλικιών	2023*		2024		Μεταβολή % 2024/2023		2025		Μεταβολή % 2025/2024	
	Αριθμός Πλοίων	Χωρ/τητα ΚΟΧ	Αριθμός Πλοίων	Χωρ/τητα ΚΟΧ	Αριθμός Πλοίων	ΚΟΧ	Αριθμός Πλοίων	Χωρ/τητα ΚΟΧ	Αριθμός Πλοίων	ΚΟΧ
<b>Σύνολο:</b>	<b>1.823</b>	<b>37.995.856</b>	<b>1.819</b>	<b>36.446.052</b>	<b>-0,2</b>	<b>-4,1</b>	<b>1.837</b>	<b>35.599.749</b>	<b>1,0</b>	<b>-2,3</b>
(0-5)	89	5.303.677	104	5.798.782	16,9	9,3	121	5.379.192	16,3	-7,2
[5-10)	178	10.361.687	179	10.453.688	0,6	0,9	158	9.768.021	-11,7	-6,6
[10-15)	231	11.828.176	176	9.541.098	-23,8	-19,3	170	9.519.904	-3,4	-0,2
[15-20)	226	6.305.062	242	6.309.807	7,1	0,1	245	6.444.890	1,2	2,1
[20-25)	139	1.043.653	154	1.477.124	10,8	41,5	152	1.516.285	-1,3	2,7
[25-30)	98	220.136	113	332.228	15,3	50,9	124	394.419	9,7	18,7
[30+)	862	2.933.465	851	2.533.325	-1,3	-13,6	867	2.577.038	1,9	1,7

\*αναθεωρημένα στοιχεία

**Γράφημα 4α: Κατανομή των ελληνικών εμπορικών πλοίων 100 ΚΟΧ και άνω, κατά ομάδες ηλικιών, Ιανουάριος 2023 – 2025**



**Γράφημα 4β: Κατανομή χωρητικότητας των ελληνικών εμπορικών πλοίων 100 ΚΟΧ και άνω, κατά ομάδες ηλικιών, Ιανουάριος 2023 – 2025**



## ΕΠΕΞΗΓΗΜΑΤΙΚΕΣ ΣΗΜΕΙΩΣΕΙΣ

- Έρευνα Δύναμης Ελληνικού Εμπορικού Στόλου** Η έρευνα διενεργείται κάθε μήνα από το 1964 μέχρι σήμερα χωρίς να έχουν υπάρξει ουσιαστικές αλλαγές ως προς τον τρόπο διεξαγωγής της. Σκοπός της έρευνας είναι η πλήρης καταγραφή στατιστικών στοιχείων σχετικά με τον αριθμό και τα βασικά χαρακτηριστικά των ελληνικών εμπορικών πλοίων, έτσι ώστε να υπάρχει πλήρης εικόνα της διαχρονικής εξέλιξης της δύναμης του ελληνικού εμπορικού στόλου.
- Νομικό πλαίσιο** Η έρευνα διενεργείται σύμφωνα με την κοινή υπουργική απόφαση αριθ. 6792/Γ-81/11-4-97 των υπουργών Εθνικής Οικονομίας και Οικονομικών και Εμπορικής Ναυτιλίας.
- Περίοδος Αναφοράς** Τα αποτελέσματα της έρευνας αναφέρονται στο τέλος Ιανουαρίου 2025.
- Κάλυψη** Στην έρευνα περιλαμβάνονται όλες οι Λιμενικές Αρχές εσωτερικού και οι Ελληνικές Προξενικές Λιμενικές Αρχές της αλλοδαπής που τηρούν νηολόγια, οι οποίες αποστέλλουν κάθε μήνα στην Ελληνική Στατιστική Αρχή (ΕΛ.ΣΤΑΤ) τις μεταβολές των ελληνικών εμπορικών πλοίων που είναι γραμμένα στα νηολόγια τους.
- Ορισμοί** **Εμπορικό πλοίο:** Κάθε σκάφος καθαρής χωρητικότητας, τουλάχιστον δέκα κόρων, προορισμένο να κινείται αυτοδύναμα στη θάλασσα και να ενεργεί τη μεταφορά προσώπων ή πραγμάτων, την αλιεία, τη ρυμούλκηση και κάθε άλλη ναυτιλιακή εργασία.
- Ελληνικός εμπορικός στόλος:** Το σύνολο των εμπορικών πλοίων με ελληνική σημαία. Η ελληνική σημαία που φέρουν τα ανωτέρω πλοία δείχνει ότι όλοι οι οικονομικοί και εμπορικοί κανόνες με τους οποίους διεξάγονται οι θαλάσσιες δραστηριότητές τους, όπως επιδοτήσεις ναυπηγήσεων, περιορισμοί φόρτωσης, αποθεματοποιήσεις αποσβέσεων και άλλες φορολογικές διατάξεις, καθορίζονται από τις αρμόδιες ελληνικές αρχές.
- Ολική χωρητικότητα:** Αναφέρεται στους χώρους φόρτωσης στο εσωτερικό του κύτους και στη γέφυρα, που είναι διαθέσιμοι για τη μεταφορά εμπορευμάτων, τροφίμων, επιβατών και του πληρώματος. Η ολική χωρητικότητα μετρείται σε κόρους (ΚΟΧ). Ο κόρος είναι ίσος με 2,83 κυβικά μέτρα ή 100 κυβικά πόδια.
- Καθαρή χωρητικότητα σε κόρους (Κ.Κ.Χ):** Η καθαρή χωρητικότητα προκύπτει από την ολική χωρητικότητα μετά την αφαίρεση του όγκου των χώρων που χρησιμοποιούνται από το πλήρωμα, των οργάνων ναυσιπλοΐας και των μηχανών, των δεξαμενών μαζούτ και νερού, καθώς και του όγκου άλλων χώρων που δεν χρησιμοποιούνται από τους επιβάτες ή για εμπορεύματα.
- Ηλικία του πλοίου:** Αυτή καθορίζεται από το έτος κατασκευής του κύτους που περιβάλλει το μηχανοστάσιο.
- Μεθοδολογία** Η έρευνα διεξάγεται απογραφικά σε όλες τις Λιμενικές Αρχές εσωτερικού και τις Ελληνικές Προξενικές Λιμενικές Αρχές της αλλοδαπής, οι οποίες αποστέλλουν στην ΕΛ.ΣΤΑΤ σε μηνιαία βάση, τις μεταβολές των πλοίων που αφορούν: α) στην εγγραφή νέων πλοίων που νηολογήθηκαν, β) στη μετονομασία πλοίων, γ) στην αλλαγή πλοιοκτησίας, δ) στις μετεγγραφές από άλλους λιμένες, ε) στη διαγραφή πλοίων, στ) στην οριστική καταμέτρηση – ανακαταμέτρηση πλοίων, ζ) στην αλλαγή μηχανής.
- Οι μεταβολές αυτές χρησιμοποιούνται, μετά από κατάλληλη επεξεργασία, για την ενημέρωση, μέσω ειδικού μηχανογραφικού προγράμματος, του τηρούμενου Μητρώου Ελληνικών Εμπορικών Πλοίων, από το οποίο παράγονται μηνιαία και ετήσια αποτελέσματα.
- Παραπομπές** Περισσότερες πληροφορίες (πίνακες, διαγράμματα) σχετικά με την Έρευνα της Δύναμης του Ελληνικού Εμπορικού Στόλου μπορούν να αναζητηθούν στην ιστοσελίδα ([www.statistics.gr](http://www.statistics.gr)) στο σύνδεσμο <https://www.statistics.gr/el/statistics/-/publication/SMA27>