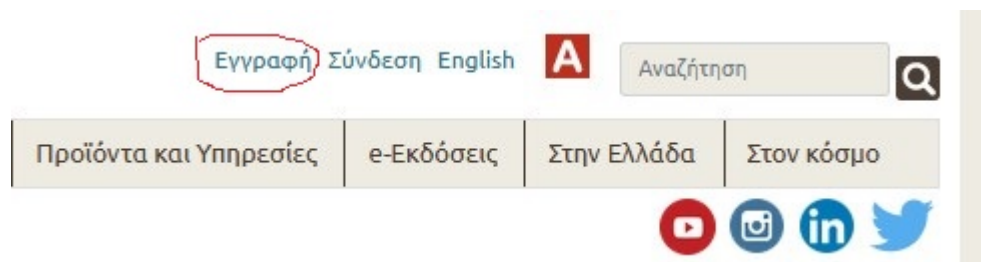



## Συνοπτικές οδηγίες για την υποβολή στο portal της ΕΛΣΤΑΤ αιτημάτων παροχής στατιστικών στοιχείων

Πριν υποβάλετε στο portal αίτημα παροχής στατιστικών στοιχείων θα πρέπει πρώτα να εγγραφείτε. Για τις περιηγήσεις σας δεν πρέπει να χρησιμοποιείτε τους browsers της Microsoft.

Πηγαίνοντας στην αρχική σελίδα της ΕΛΣΤΑΤ πρέπει να κάνετε «κλικ» στη λέξη που φαίνεται κατωτέρω.



Μόλις γίνει αυτό, θα εμφανιστεί η κατωτέρω φόρμα εγγραφής που πρέπει να συμπληρώσετε.



**Ελληνική Στατιστική Αρχή**

### Φόρμα Εγγραφής English

Συμπληρώστε το όνομα χρήστη σας:\*

Συμπληρώστε τον κωδικό σας:\*

! Ο κωδικός πρέπει να περιέχει τουλάχιστον: 6 χαρακτήρες, 1 ψηφίο, 1 ειδικό χαρακτήρα (@#% etc.) και καθόλου κενά.

Επαληθεύστε τον κωδικό:\*


Συμπληρώστε το email σας:\*

Όνομα:\*

Επώνυμο:\*

Επωνυμία:

**Εγγραφή**

Developed by 

Σε περίπτωση που η φόρμα δεν εμφανίζεται στην οθόνη σας όπως εμφανίζεται εδώ, θα πρέπει να κάνετε ανανέωση σελίδας (Ctrl + F5).

Όλα τα πεδία της φόρμας, πλην ενός, φέρουν κόκκινο αστερίσκο, το οποίο σημαίνει ότι είναι υποχρεωτικά.

Στο πεδίο «όνομα χρήστη» πρέπει να χρησιμοποιήσετε μικρούς λατινικούς χαρακτήρες χωρίς κενά.

Για τη συμπλήρωση του πεδίου «κωδικός» εμφανίζεται σχετική πληροφορία, και ο κωδικός πρέπει να γραφεί 2 φορές για επαλήθευση.

Το πεδίο «email» πρέπει να συμπληρωθεί με προσοχή διότι αφ' ενός αυτό θα είναι το "username" εισόδου και αφ' ετέρου σε αυτήν την ηλεκτρονική διεύθυνση θα σταλεί το αυτοματοποιημένο email επιβεβαίωσης.

**Σημείωση:** Εάν το e-mail σας είναι υπηρεσιακό, ενδέχεται ο φορέας σας να έχει τέτοια πολιτική ασφαλείας, ώστε να μη δέχεται email επιβεβαίωσης.

Σε αυτήν την περίπτωση θα πρέπει αναγκαστικά να κάνετε εγγραφή, χρησιμοποιώντας email διεθνούς Οργανισμού π.χ. gmail

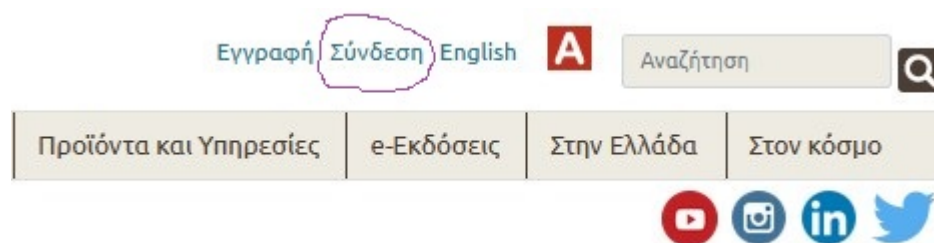
Στα πεδία «Όνομα» και «Επώνυμο» συμπληρώστε το ονοματεπώνυμό σας.

Το πεδίο «Επωνυμία» είναι προαιρετικό.

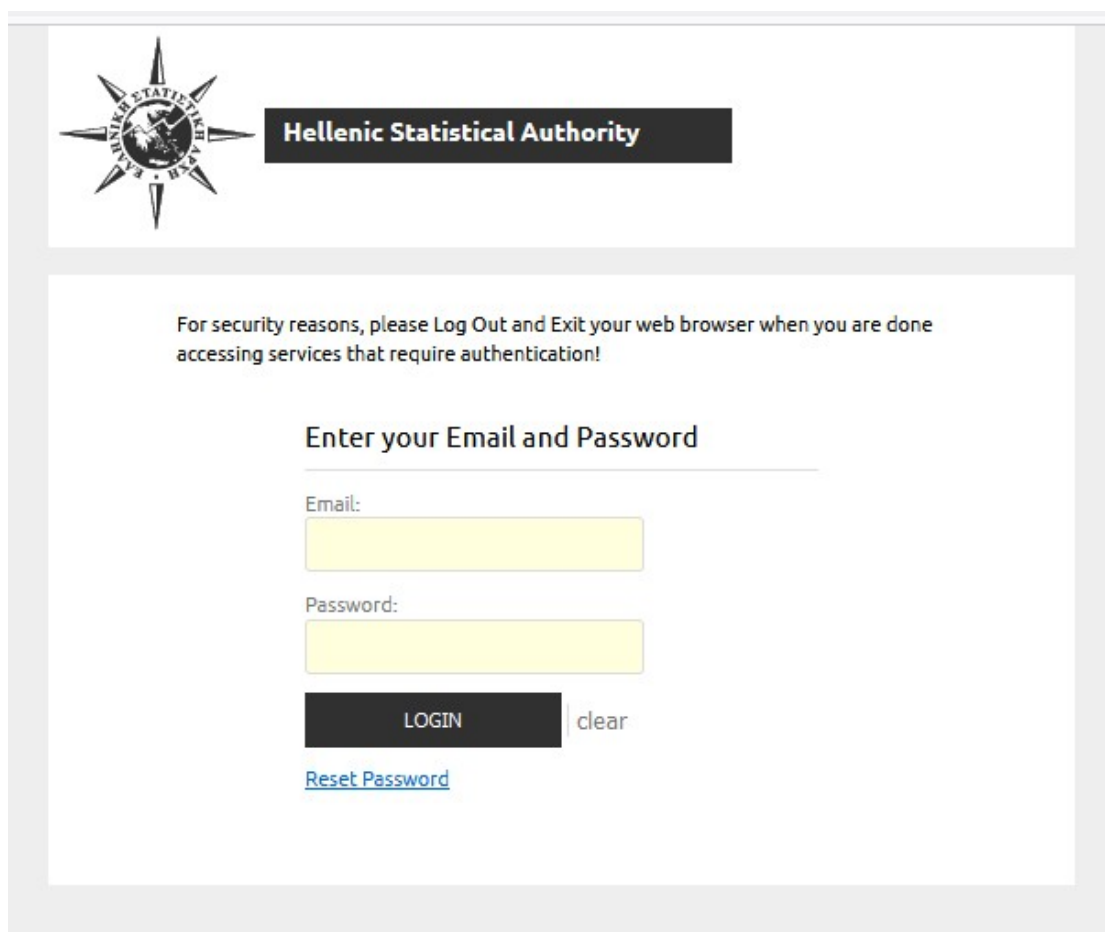
Όταν συμπληρώσετε αυτά τα στοιχεία πατήστε το κουμπί «Εγγραφή». Στη φόρμα θα πρέπει να εμφανιστεί μήνυμα ότι τα στοιχεία σας καταχωρήθηκαν επιτυχώς, και σε σύντομο χρονικό διάστημα (μέχρι 2-3 ώρες) θα πρέπει να λάβετε το αυτοματοποιημένο email επιβεβαίωσης. Ακολουθώντας τις οδηγίες στο email αυτό θα οριστικοποιήσετε τον λογαριασμό σας.


---

Αφού οριστικοποιήσετε το λογαριασμό σας, για να συνδεθείτε, πηγαίνετε στην αρχική σελίδα και κάντε «κλικ» στη λέξη που σημειώνεται κατωτέρω.



Τότε θα εμφανιστεί η παρακάτω οθόνη login



 **Hellenic Statistical Authority**

For security reasons, please Log Out and Exit your web browser when you are done accessing services that require authentication!

**Enter your Email and Password**

Email:

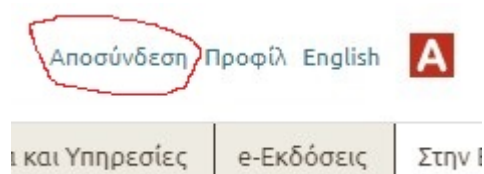
Password:

[clear](#)

[Reset Password](#)

Εάν συμπληρώσετε λανθασμένο email/password, θα εμφανιστεί σχετικό μήνυμα. Εάν έχετε ξεχάσει το password, πατώντας στο “Reset Password” θα σας σταλεί νέο password. Εάν, παρόλα αυτά, δεν μπορείτε πάλι να συνδεθείτε, πρέπει να επικοινωνήσετε με τον διαχειριστή του site κ. Σόλωνα Μαρινάκη, στο τηλέφωνο 2131352101.

Εάν βλέπετε την κατωτέρω οθόνη έχετε συνδεθεί.



Μετά τη σύνδεσή σας, μπορείτε να μεταβείτε στη διαδρομή

/ Προϊόντα και Υπηρεσίες / Παροχή στατιστικών στοιχείων  
/ Αίτημα παροχής στατιστικών στοιχείων /

όπου θα πρέπει να συμπληρώσετε τη φόρμα αιτήματος. Η φόρμα αυτή έχει, επίσης, υποχρεωτικά και προαιρετικά πεδία.

Μεγάλη προσοχή πρέπει να δοθεί στο κάτω μέρος της φόρμας. Στο σημειωμένο κομμάτι πρέπει να εμφανίζονται 6 μεγάλα γράμματα του λατινικού αλφαβήτου. Αυτά τα γράμματα θα πρέπει να τα πληκτρολογήσετε στο πλαίσιο που υπάρχει από κάτω. Εάν τα γράμματα δεν εμφανίζονται, πρέπει να κάνετε ανανέωση σελίδας (Ctrl + F5). Εάν δεν πληκτρολογήσετε τα γράμματα, δεν είναι δυνατή η υποβολή του αιτήματος.

Επισύναψη αρχείων

Επιλογή αρχείων Δεν επι... αρχείο.

Καταχωρίστε τα γράμματα που εμφανίζονται:  
**AKKINH**

Click to change

Υποβολή Εκκαθάριση φόρμας

Αποδέχομαι τους όρους \*

Αφού υποβάλετε το αίτημα θα λάβετε στο ταχυδρομείο σας ένα αυτοματοποιημένο μήνυμα με τον αριθμό ID του αιτήματός σας.