



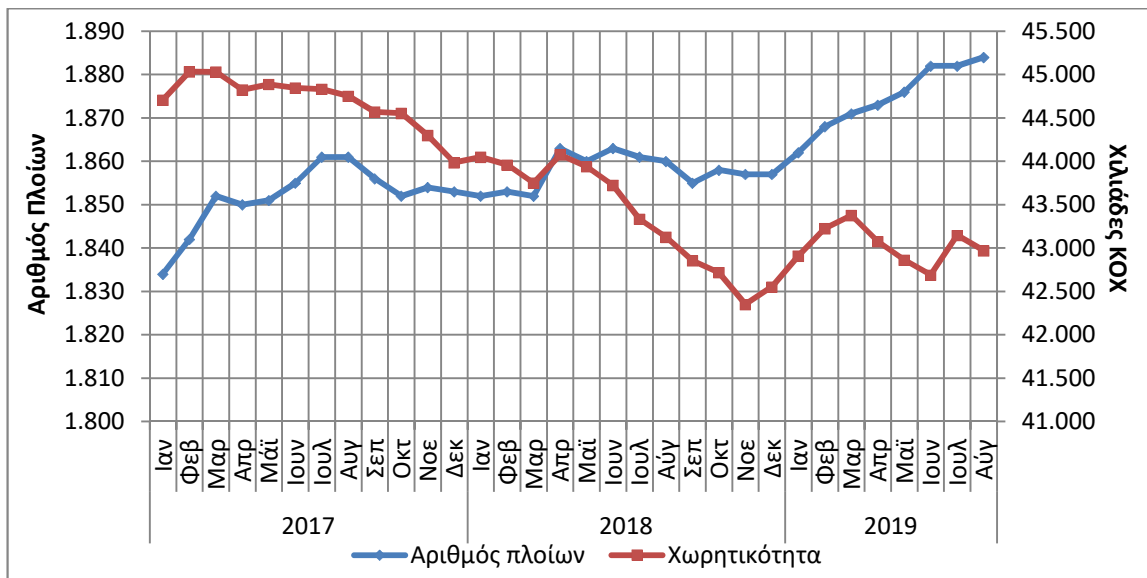
## ΔΕΛΤΙΟ ΤΥΠΟΥ

### ΔΥΝΑΜΗ ΕΛΛΗΝΙΚΟΥ ΕΜΠΟΡΙΚΟΥ ΣΤΟΛΟΥ: Αύγουστος 2019 (Προσωρινά στοιχεία)

Η Ελληνική Στατιστική Αρχή (ΕΛΣΤΑΤ) ανακοινώνει τη Δύναμη του Ελληνικού Εμπορικού Στόλου (πλοία 100 Κ.Ο.Χ.<sup>1</sup> και άνω) για τον μήνα Αύγουστο 2019. Ειδικότερα:

- Η Δύναμη του Ελληνικού Εμπορικού Στόλου τον μήνα Αύγουστο 2019, σε σύγκριση με την αντίστοιχη Δύναμη του Αυγούστου 2018, παρουσίασε αύξηση κατά 1,3%, ενώ μείωση κατά 0,1% σημειώθηκε κατά την αντίστοιχη σύγκριση του έτους 2018 προς το 2017 (Πίνακας 1).
- Η Ολική Χωρητικότητα του Ελληνικού Εμπορικού Στόλου, από πλοία 100 ΚΟΧ και άνω, παρουσίασε μείωση κατά 0,4% τον μήνα Αύγουστο 2019 σε σύγκριση με την αντίστοιχη χωρητικότητα του Αυγούστου 2018. Επίσης μείωση κατά 3,6% σημειώθηκε κατά την αντίστοιχη σύγκριση του έτους 2018 προς το 2017 (Πίνακας 1).

**Γράφημα 1: Δύναμη και Ολική Χωρητικότητα των ελληνικών εμπορικών πλοίων 100 ΚΟΧ και άνω, σε μηνιαία βάση, Ιανουάριος 2017 – Αύγουστος 2019**



#### Πληροφορίες για μεθοδολογικά θέματα:

Διεύθυνση Τομεακών Στατιστικών  
Τμήμα Στατιστικών Μεταφορών  
Π. Τζώρτζη, Φ. Γεωργακοπούλου  
Τηλ. : 213 135 2187, 213 135 3090  
Fax : 213 135 2757  
E-mail: p.tzortzi@statistics.gr  
f.georgakopoulou@statistics.gr

Πληροφορίες για παροχή δεδομένων:  
Τηλ. : 213 135 2022  
e-mail: data.dissem@statistics.gr

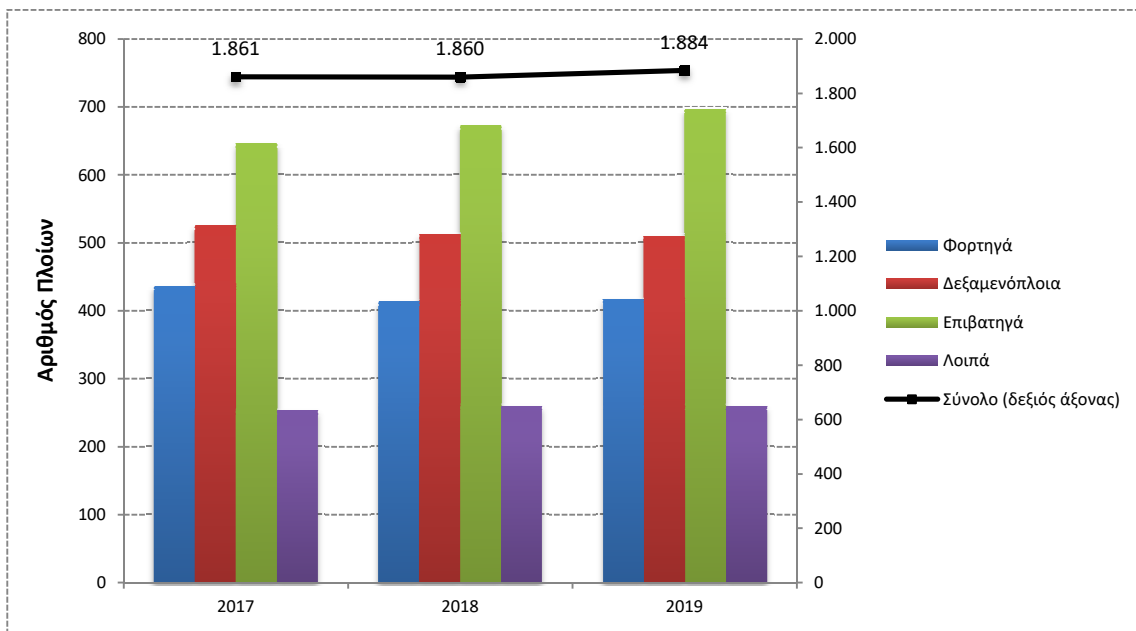
<sup>1</sup> Κ.Ο.Χ.: Κόροι Ολικής Χωρητικότητας

**Πίνακας 1. Δύναμη και χωρητικότητα των ελληνικών εμπορικών πλοίων 100 ΚΟΧ και άνω, κατά κατηγορίες πλοίων, Αύγουστος 2017 – 2019**

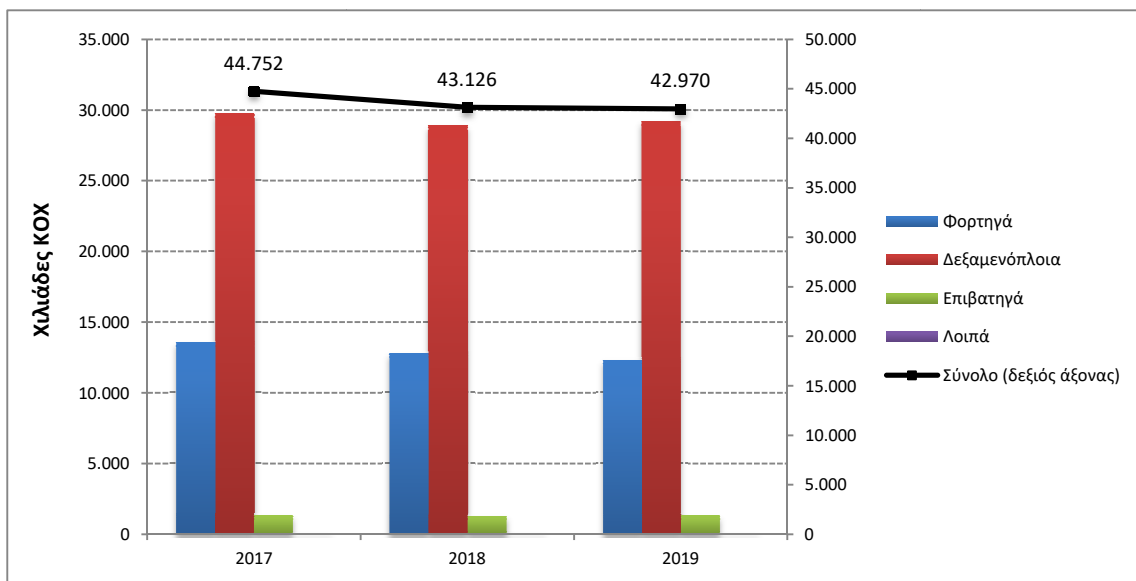
**Αύγουστος**

Κατηγορίες Πλοίων	2017		2018		Μεταβολή % 2018/2017		2019		Μεταβολή % 2019/2018	
	Αριθμός Πλοίων	Χωρ/τητα ΚΟΧ	Αριθμός Πλοίων	Χωρ/τητα ΚΟΧ	Αριθμός Πλοίων	ΚΟΧ	Αριθμός Πλοίων	Χωρ/τητα ΚΟΧ	Αριθμός Πλοίων	ΚΟΧ
<b>Φορτηγά</b>	436	13.567.175	414	12.816.855	-5,0	-5,5	417	12.336.352	0,7	-3,7
<b>Δεξαμενόπλοια</b>	525	29.752.537	513	28.906.858	-2,3	-2,8	510	29.226.932	-0,6	1,1
<b>Επιβατηγά</b>	646	1.343.526	673	1.310.696	4,2	-2,4	697	1.317.168	3,6	0,5
<b>Λοιπά</b>	254	89.111	260	91.972	2,4	3,2	260	89.122	0,0	-3,1
<b>Σύνολο:</b>	<b>1.861</b>	<b>44.752.349</b>	<b>1.860</b>	<b>43.126.381</b>	<b>-0,1</b>	<b>-3,6</b>	<b>1.884</b>	<b>42.969.574</b>	<b>1,3</b>	<b>-0,4</b>

**Γράφημα 2α: Δύναμη των ελληνικών εμπορικών πλοίων 100 ΚΟΧ και άνω, κατά κατηγορίες πλοίων, Αύγουστος 2017 – 2019**



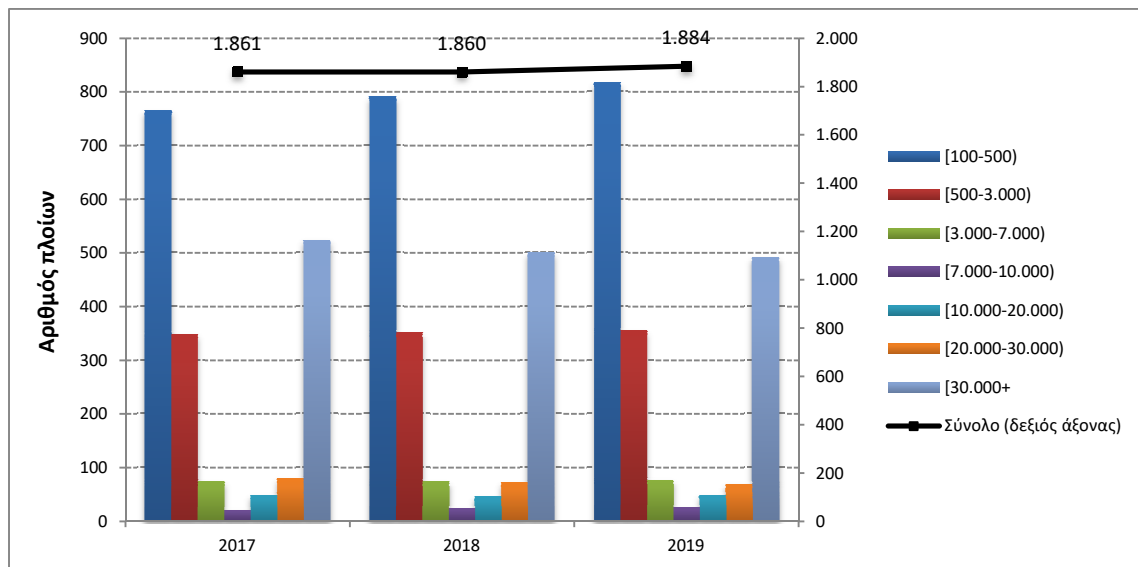
**Γράφημα 2β: Χωρητικότητα των ελληνικών εμπορικών πλοίων 100 ΚΟΧ και άνω, κατά κατηγορίες πλοίων, Αύγουστος 2017 – 2019**



**Πίνακας 2. Κατανομή των ελληνικών εμπορικών πλοίων 100 ΚΟΧ και άνω, κατά κλιμάκια ολικής χωρητικότητας, Αύγουστος 2017 – 2019**

Αύγουστος										
Κλιμάκια Ολικής Χωρητικότητας	2017		2018		Μεταβολή % 2018/2017		2019		Μεταβολή % 2019/2018	
	Αριθμός Πλοίων	Χωρ/τητα ΚΟΧ	Αριθμός Πλοίων	Χωρ/τητα ΚΟΧ	Αριθμός Πλοίων	ΚΟΧ	Αριθμός Πλοίων	Χωρ/τητα ΚΟΧ	Αριθμός Πλοίων	ΚΟΧ
[100-500)	765	193.984	791	197.204	3,4	1,7	817	202.713	3,3	2,8
[500-3.000)	349	431.587	352	434.271	0,9	0,6	355	435.959	0,9	0,4
[3.000-7.000)	74	325.872	74	329.241	0,0	1,0	77	343.715	4,1	4,4
[7.000-10.000)	21	178.711	24	204.176	14,3	14,2	25	211.833	4,2	3,8
[10.000-20.000)	49	725.149	46	674.985	-6,1	-6,9	49	717.534	6,5	6,3
[20.000-30.000)	79	2.103.072	72	1.899.378	-8,9	-9,7	69	1.823.058	-4,2	-4,0
[30.000+	524	40.793.974	501	39.387.126	-4,4	-3,4	492	39.234.762	-1,8	-0,4
<b>Σύνολο:</b>	<b>1.861</b>	<b>44.752.349</b>	<b>1.860</b>	<b>43.126.381</b>	<b>-0,1</b>	<b>-3,6</b>	<b>1.884</b>	<b>42.969.574</b>	<b>1,3</b>	<b>-0,4</b>

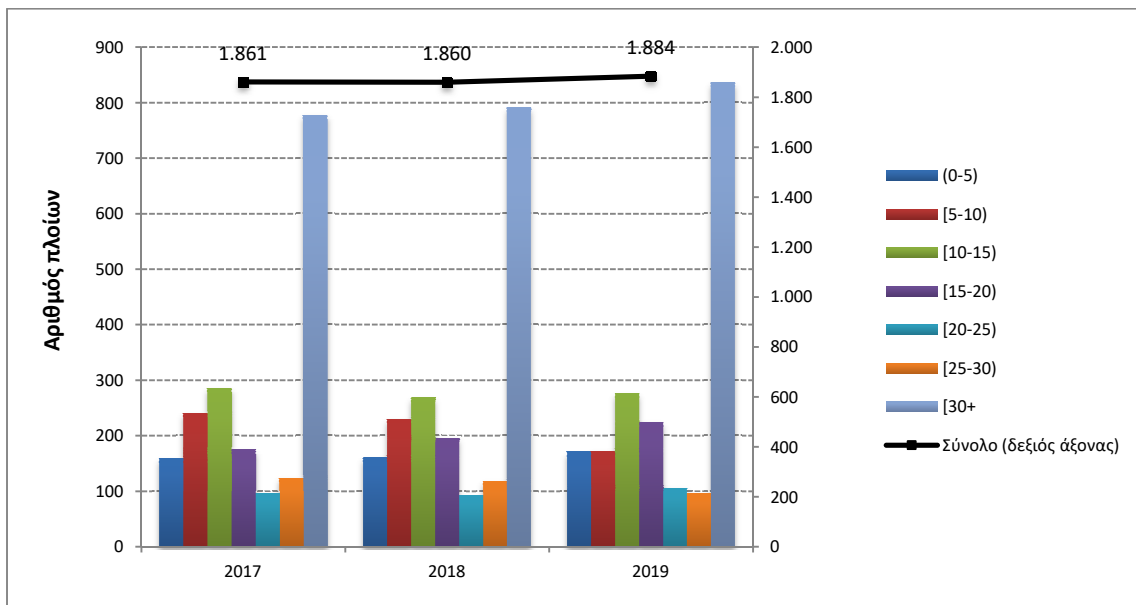
**Γράφημα 3: Κατανομή των ελληνικών εμπορικών πλοίων 100 ΚΟΧ και άνω, κατά κλιμάκια ολικής χωρητικότητας, Αύγουστος 2017 – 2019**



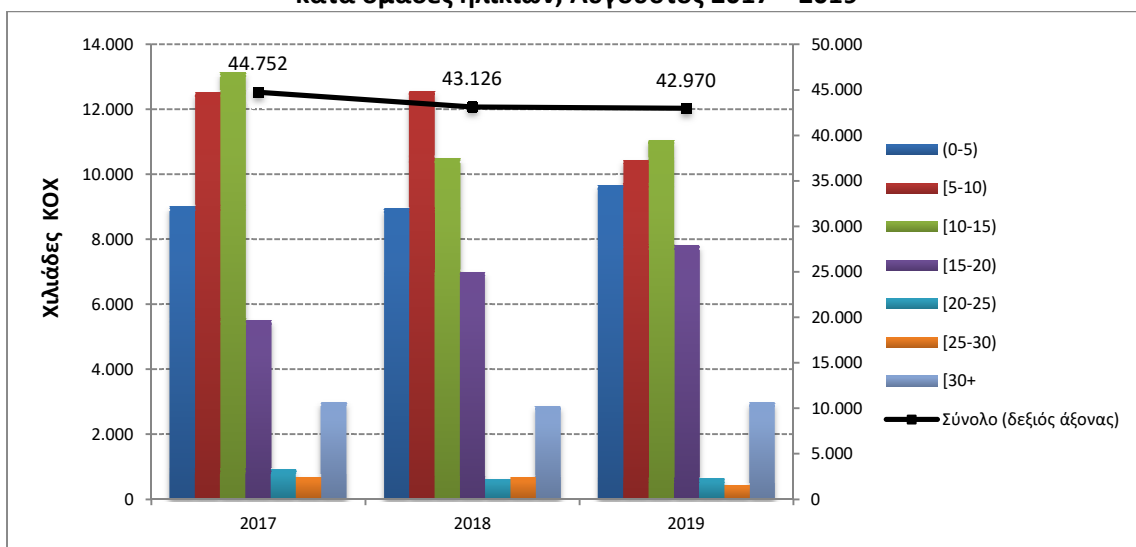
**Πίνακας 3. Κατανομή των ελληνικών εμπορικών πλοίων 100 ΚΟΧ και άνω, κατά ομάδες ηλικιών, Αύγουστος 2017 – 2019**

Αύγουστος										
Ομάδες Ηλικιών	2017		2018		Μεταβολή % 2018/2017		2019		Μεταβολή % 2019/2018	
	Αριθμός Πλοίων	Χωρ/τητα ΚΟΧ	Αριθμός Πλοίων	Χωρ/τητα ΚΟΧ	Αριθμός Πλοίων	ΚΟΧ	Αριθμός Πλοίων	Χωρ/τητα ΚΟΧ	Αριθμός Πλοίων	ΚΟΧ
(0-5)	160	9.004.964	161	8.947.466	0,6	-0,6	171	9.650.527	6,2	7,9
[5-10)	241	12.510.758	230	12.556.662	-4,6	0,4	173	10.427.454	-24,8	-17,0
[10-15)	286	13.144.107	269	10.500.357	-5,9	-20,1	277	11.047.096	3,0	5,2
[15-20)	175	5.507.386	196	6.981.915	12,0	26,8	225	7.824.224	14,8	12,1
[20-25)	97	917.501	93	619.069	-4,1	-32,5	106	623.837	14,0	0,8
[25-30)	124	687.665	119	657.441	-4,0	-4,4	96	422.399	-19,3	-35,8
[30+)	778	2.979.968	792	2.863.471	1,8	-3,9	836	2.974.037	5,6	3,9
<b>Σύνολο:</b>	<b>1.861</b>	<b>44.752.349</b>	<b>1.860</b>	<b>43.126.381</b>	<b>-0,1</b>	<b>-3,6</b>	<b>1.884</b>	<b>42.969.574</b>	<b>1,3</b>	<b>-0,4</b>

**Γράφημα 4α: Κατανομή των ελληνικών εμπορικών πλοίων 100 ΚΟΧ και άνω, κατά ομάδες ηλικιών, Αύγουστος 2017 – 2019**



**Γράφημα 4β: Κατανομή χωρητικότητας των ελληνικών εμπορικών πλοίων 100 ΚΟΧ και άνω, κατά ομάδες ηλικιών, Αύγουστος 2017 – 2019**



## ΕΠΕΞΗΓΗΜΑΤΙΚΕΣ ΣΗΜΕΙΩΣΕΙΣ

- Έρευνα Δύναμης Ελληνικού Εμπορικού Στόλου** Η έρευνα διενεργείται κάθε μήνα από το 1964 μέχρι σήμερα χωρίς να έχουν υπάρξει ουσιαστικές αλλαγές ως προς τον τρόπο διεξαγωγής της. Σκοπός της έρευνας είναι η πλήρης καταγραφή στατιστικών στοιχείων σχετικά με τον αριθμό και τα βασικά χαρακτηριστικά των ελληνικών εμπορικών πλοίων, έτσι ώστε να υπάρχει πλήρης εικόνα της διαχρονικής εξέλιξης της δύναμης του ελληνικού εμπορικού στόλου.
- Νομικό πλαίσιο** Η έρευνα διενεργείται σύμφωνα με την κοινή υπουργική απόφαση αριθ. 6792/Γ-81/11-4-97 των υπουργών Εθνικής Οικονομίας και Οικονομικών και Εμπορικής Ναυτιλίας.
- Περίοδος Αναφοράς** Τα αποτελέσματα της έρευνας αναφέρονται στο τέλος Αυγούστου 2019.
- Κάλυψη** Στην έρευνα περιλαμβάνονται όλες οι Λιμενικές Αρχές εσωτερικού και οι Ελληνικές Προξενικές Λιμενικές Αρχές της αλλοδαπής που τηρούν νηολόγια, οι οποίες αποστέλλουν κάθε μήνα στην Ελληνική Στατιστική Αρχή (ΕΛ.ΣΤΑΤ), τις μεταβολές των ελληνικών εμπορικών πλοίων που είναι γραμμένα στα νηολογία τους.
- Ορισμοί** **Εμπορικό πλοίο:** Είναι κάθε σκάφος καθαρής χωρητικότητας, τουλάχιστον δέκα κόρων, προορισμένο να κινείται αυτοδύναμα στη θάλασσα και να ενεργεί τη μεταφορά προσώπων ή πραγμάτων, την αλιεία, τη ρυμούλκηση και κάθε άλλη ναυτιλιακή εργασία.
- Ελληνικός εμπορικός στόλος:** Είναι το σύνολο των εμπορικών πλοίων που είναι νηολογημένα στην Ελλάδα και ανήκουν σε πρόσωπα φυσικά ή νομικά που κατοικούν στην ελληνική επικράτεια. Η ελληνική σημαία που φέρουν τα ανωτέρω πλοία δείχνει ότι όλοι οι οικονομικοί και εμπορικοί κανόνες με τους οποίους διεξάγονται οι θαλάσσιες δραστηριότητές τους, όπως, επιδοτήσεις ναυπηγήσεων, περιορισμοί φόρτωσης, αποθεματοποιήσεις αποσβέσεων και άλλες φορολογικές διατάξεις, καθορίζονται από τις αρμόδιες ελληνικές αρχές.
- Ολική χωρητικότητα:** Αναφέρεται στους χώρους φόρτωσης στο εσωτερικό του κύτους και στη γέφυρα, που είναι διαθέσιμοι για τη μεταφορά εμπορευμάτων, τροφίμων, επιβατών και του πληρώματος. Η ολική χωρητικότητα μετρείται σε κόρους (ΚΟΧ). Ο κόρος είναι ίσος με 2,83 κυβικά μέτρα ή 100 αγγλικά κυβικά πόδια.
- Καθαρή χωρητικότητα σε κόρους (Κ.Κ.Χ):** Η καθαρή χωρητικότητα προκύπτει από την ολική χωρητικότητα μετά την αφαίρεση του όγκου των χώρων που χρησιμοποιούνται από το πλήρωμα, των οργάνων ναυσιπλοΐας και των μηχανών, των δεξαμενών μαζούτ και νερού, καθώς και του όγκου άλλων χώρων που δεν χρησιμοποιούνται από τους επιβάτες ή για εμπορεύματα.
- Ηλικία του πλοίου:** Αυτή καθορίζεται από το έτος κατασκευής του κύτους που περιβάλλει το μηχανοστάσιο.
- Μεθοδολογία** Η έρευνα διεξάγεται απογραφικά σε όλες τις Λιμενικές Αρχές εσωτερικού και τις Ελληνικές Προξενικές Λιμενικές Αρχές της αλλοδαπής, οι οποίες αποστέλλουν στην ΕΛ.ΣΤΑΤ σε μηνιαία βάση, τις μεταβολές των πλοίων που αφορούν: α) στην εγγραφή νέων πλοίων που νηολογήθηκαν, β) στη μετονομασία πλοίων, γ) στην αλλαγή πλοιοκτησίας, δ) στις μετεγγραφές από άλλους λιμένες, ε) στη διαγραφή πλοίων, στ) στην οριστική καταμέτρηση – ανακαταμέτρηση πλοίων, ζ) στην αλλαγή μηχανής. Οι μεταβολές αυτές χρησιμοποιούνται, μετά από κατάλληλη επεξεργασία, για την ενημέρωση, μέσω ειδικού μηχανογραφικού προγράμματος, του τηρούμενου Μητρώου Ελληνικών Εμπορικών Πλοίων, από το οποίο παράγονται μηνιαία και ετήσια αποτελέσματα.
- Παραπομπές** Περισσότερες πληροφορίες (πίνακες, διαγράμματα) σχετικά με την Έρευνα της Δύναμης του Ελληνικού Εμπορικού Στόλου μπορούν να αναζητηθούν στην ιστοσελίδα της ΕΛ.ΣΤΑΤ στο Σύνδεσμο: <Στατιστικές> Βιομηχανία, Εμπόριο, Υπηρεσίες, Μεταφορές > Μεταφορές > Ναυτιλία > Εμπορικός Ελληνικός Στόλος 100 ΚΟΧ και άνω.