

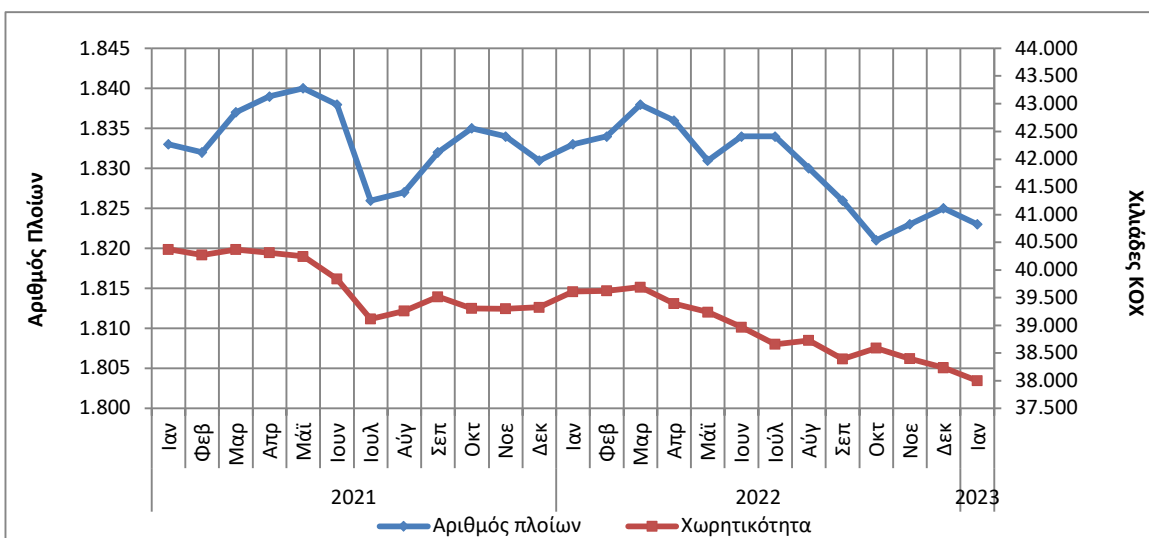


**ΔΥΝΑΜΗ ΤΟΥ ΕΛΛΗΝΙΚΟΥ ΕΜΠΟΡΙΚΟΥ ΣΤΟΛΟΥ:
Ιανουάριος 2023 (Προσωρινά στοιχεία)**

Η Ελληνική Στατιστική Αρχή (ΕΛΣΤΑΤ) ανακοινώνει τη Δύναμη του Ελληνικού Εμπορικού Στόλου (πλοία 100 Κ.Ο.Χ.¹ και άνω) για τον μήνα Ιανουάριο 2023. Ειδικότερα:

- Η Δύναμη του Ελληνικού Εμπορικού Στόλου τον μήνα Ιανουάριο 2023, σε σύγκριση με την αντίστοιχη Δύναμη του Ιανουαρίου 2022, παρουσίασε μείωση κατά 0,5%. Κατά την αντίστοιχη σύγκριση του έτους 2022 προς το 2021 δεν σημειώθηκε μεταβολή (Πίνακας 1).
- Η Ολική Χωρητικότητα του Ελληνικού Εμπορικού Στόλου, από πλοία 100 ΚΟΧ και άνω, παρουσίασε μείωση κατά 4,1% τον μήνα Ιανουάριο 2023 σε σύγκριση με την αντίστοιχη χωρητικότητα Ιανουαρίου 2022. Μείωση κατά 1,9% σημειώθηκε κατά την αντίστοιχη σύγκριση του έτους 2022 προς το 2021 (Πίνακας 1).

Γράφημα 1: Δύναμη και Ολική Χωρητικότητα των ελληνικών εμπορικών πλοίων 100 ΚΟΧ και άνω, σε μηνιαία βάση, Ιανουάριος 2021 – Ιανουάριος 2023



Πληροφορίες για μεθοδολογικά θέματα:

Διεύθυνση Τομεακών Στατιστικών
Τμήμα Στατιστικών Μεταφορών
Π. Τζώρτζη, Φ. Γεωργακοπούλου
Τηλ. : 213 135 2187, 213 135 3090
E-mail: p.tzortzi@statistics.gr
f.georgakopoulou@statistics.gr

Πληροφορίες για παροχή δεδομένων:

Τηλ. : 213 135 2023
e-mail: data.dissem@statistics.gr

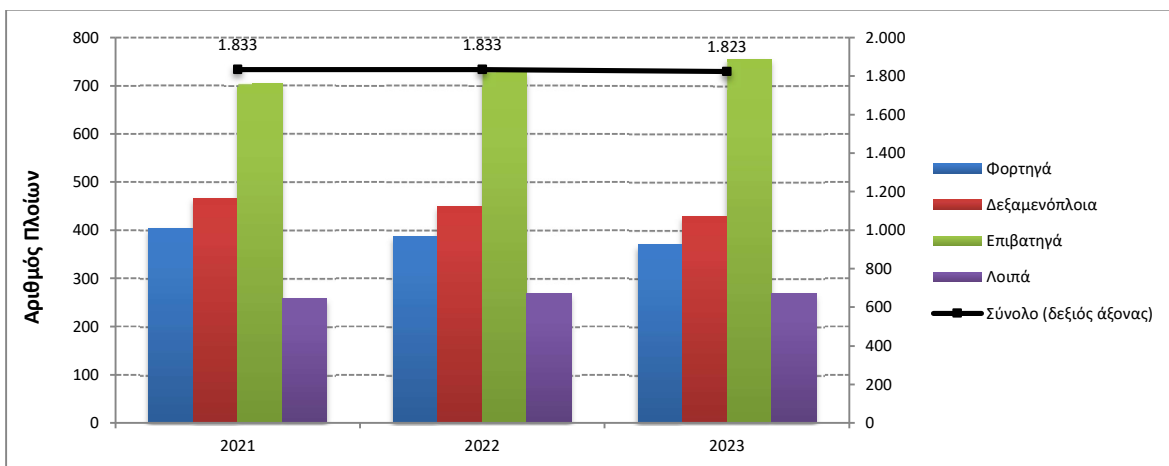
¹Κ.Ο.Χ.: Κόροι Ολικής Χωρητικότητας

Πίνακας 1: Δύναμη και χωρητικότητα των ελληνικών εμπορικών πλοίων 100 ΚΟΧ και άνω, κατά κατηγορίες πλοίων, Ιανουάριος 2021 – 2023

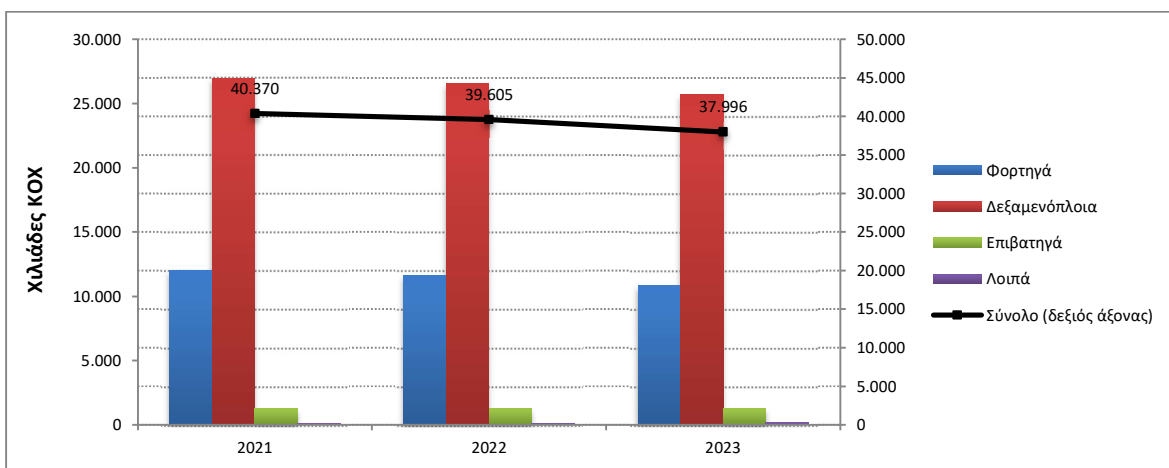
Ιανουάριος

Κατηγορίες Πλοίων	2021		2022		Μεταβολή % 2022/2021		2023		Μεταβολή % 2023/2022	
	Αριθμός Πλοίων	Χωρ/τητα ΚΟΧ	Αριθμός Πλοίων	Χωρ/τητα ΚΟΧ	Αριθμός Πλοίων	ΚΟΧ	Αριθμός Πλοίων	Χωρ/τητα ΚΟΧ	Αριθμός Πλοίων	ΚΟΧ
Σύνολο:	1.833	40.369.816	1.833	39.604.587	0,0	-1,9	1.823	37.995.856	-0,5	-4,1
%Φορτηγά	404	12.021.133	387	11.654.391	-4,2	-3,1	370	10.856.977	-4,4	-6,8
Δεξαμενόπλοια	466	26.959.966	449	26.544.281	-3,6	-1,5	429	25.697.245	-4,5	-3,2
Επιβατηγά	704	1.293.780	729	1.278.303	3,6	-1,2	755	1.300.708	3,6	1,8
Λοιπά	259	94.937	268	127.612	3,5	34,4	269	140.926	0,4	10,4

Γράφημα 2α: Δύναμη των ελληνικών εμπορικών πλοίων 100 ΚΟΧ και άνω, κατά κατηγορίες πλοίων, Ιανουάριος 2021 – 2023



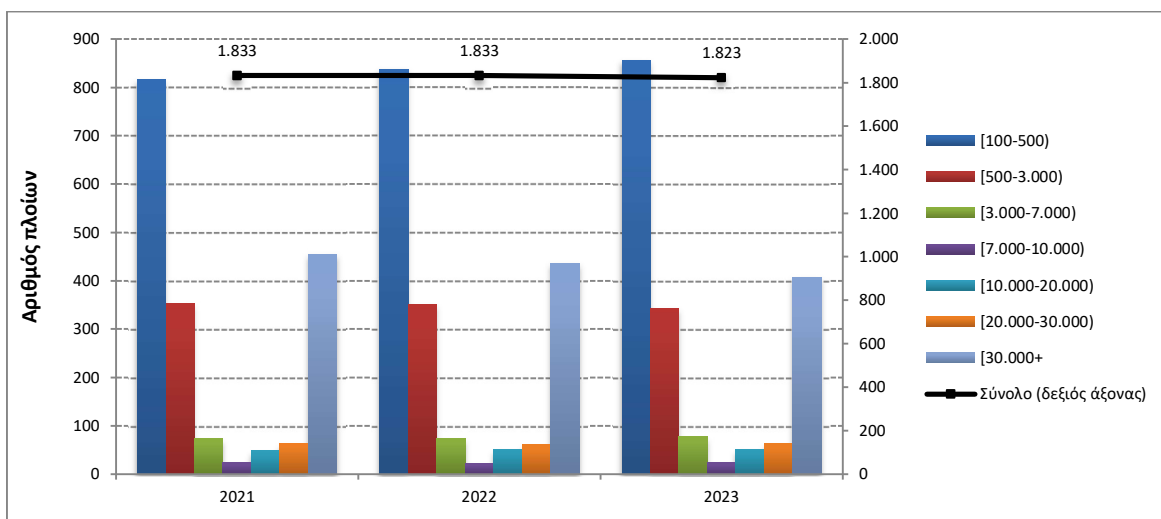
Γράφημα 2β: Χωρητικότητα των ελληνικών εμπορικών πλοίων 100 ΚΟΧ και άνω, κατά κατηγορίες πλοίων, Ιανουάριος 2021 – 2023



Πίνακας 2: Κατανομή των ελληνικών εμπορικών πλοίων 100 ΚΟΧ και άνω, κατά κλιμάκια ολικής χωρητικότητας, Ιανουάριος 2021 – 2023

Ιανουάριος										
Κλιμάκια Ολικής Χωρητικότητας	2021		2022		Μεταβολή % 2022/2021		2023		Μεταβολή % 2023/2022	
	Αριθμός Πλοίων	Χωρ/τητα ΚΟΧ	Αριθμός Πλοίων	Χωρ/τητα ΚΟΧ	Αριθμός Πλοίων	ΚΟΧ	Αριθμός Πλοίων	Χωρ/τητα ΚΟΧ	Αριθμός Πλοίων	ΚΟΧ
Σύνολο:	1.833	40.369.816	1.833	39.604.587	0,0	-1,9	1.823	37.995.856	-0,5	-4,1
[100-500)	816	203.259	837	205.143	2,6	0,9	856	209.085	2,3	1,9
[500-3.000)	352	437.163	351	441.134	-0,3	0,9	343	429.465	-2,3	-2,6
[3.000-7.000)	74	333.588	74	330.205	0,0	-1,0	78	346.324	5,4	4,9
[7.000-10.000)	24	204.176	23	195.082	-4,2	-4,5	24	201.540	4,3	3,3
[10.000-20.000)	48	701.143	51	741.047	6,3	5,7	51	740.732	0,0	0,0
[20.000-30.000)	64	1.686.409	61	1.605.640	-4,7	-4,8	63	1.669.686	3,3	4,0
[30.000+)	455	36.804.078	436	36.086.336	-4,2	-2,0	408	34.399.024	-6,4	-4,7

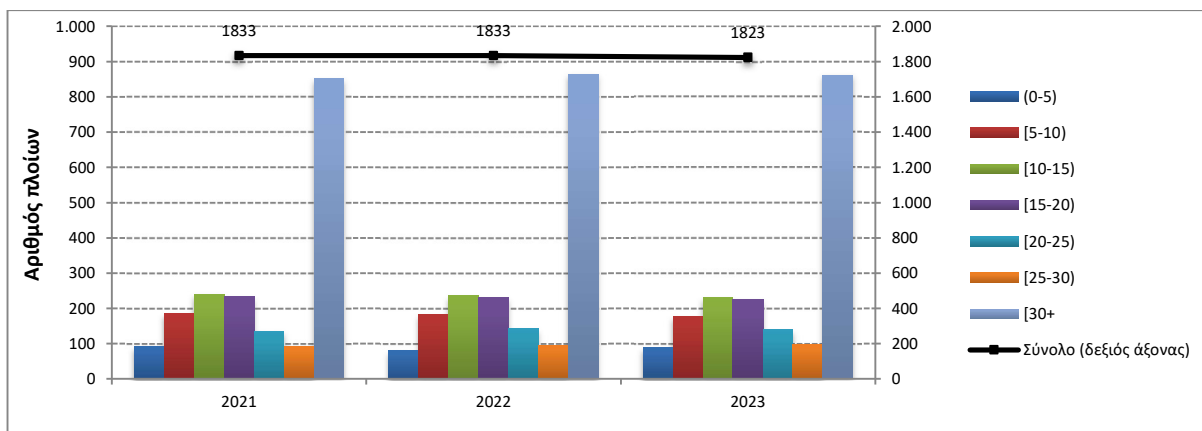
Γράφημα 3: Κατανομή των ελληνικών εμπορικών πλοίων 100 ΚΟΧ και άνω, κατά κλιμάκια ολικής χωρητικότητας, Ιανουάριος 2021 – 2023



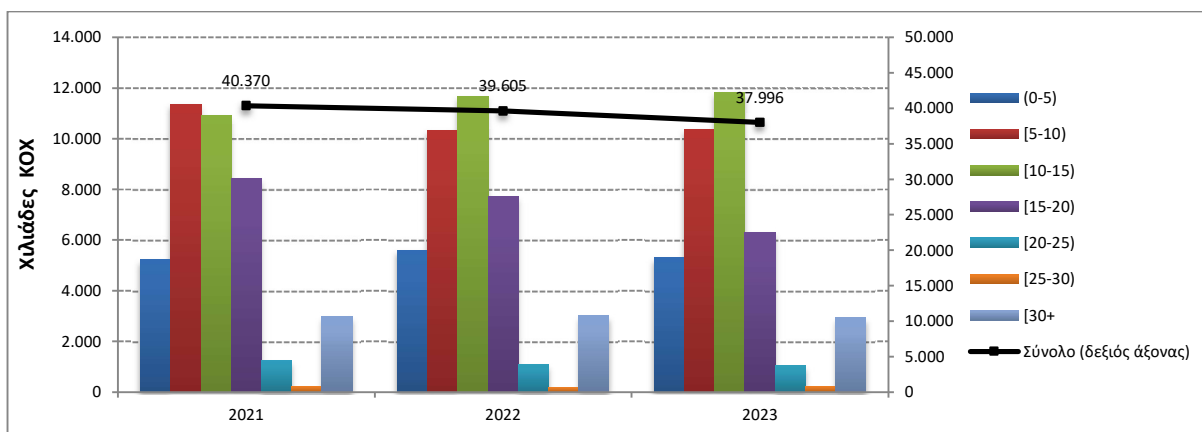
Πίνακας 3: Κατανομή των ελληνικών εμπορικών πλοίων 100 ΚΟΧ και άνω, κατά ομάδες ηλικιών, Ιανουάριος 2021 – 2023

Ιανουάριος										
	2021		2022		Μεταβολή % 2022/2021		2023		Μεταβολή % 2023/2022	
Ομάδες Ηλικιών	Αριθμός Πλοίων	Χωρ/τητα ΚΟΧ	Αριθμός Πλοίων	Χωρ/τητα ΚΟΧ	Αριθμός Πλοίων	ΚΟΧ	Αριθμός Πλοίων	Χωρ/τητα ΚΟΧ	Αριθμός Πλοίων	ΚΟΧ
Σύνολο:	1.833	40.369.816	1.833	39.604.587	0,0	-1,9	1.823	37.995.856	-0,5	-4,1
(0-5)	93	5.222.262	80	5.602.234	-14,0	7,3	89	5.303.677	11,3	-5,3
[5-10)	186	11.360.150	184	10.329.259	-1,1	-9,1	178	10.361.687	-3,3	0,3
[10-15)	241	10.913.278	236	11.665.049	-2,1	6,9	231	11.828.176	-2,1	1,4
[15-20)	233	8.416.285	231	7.709.312	-0,9	-8,4	226	6.305.062	-2,2	-18,2
[20-25)	136	1.243.708	142	1.102.222	4,4	-11,4	139	1.043.653	-2,1	-5,3
[25-30)	93	224.196	96	185.736	3,2	-17,2	98	220.136	2,1	18,5
[30+	851	2.989.937	864	3.010.775	1,5	0,7	862	2.933.465	-0,2	-2,6

Γράφημα 4α: Κατανομή των ελληνικών εμπορικών πλοίων 100 ΚΟΧ και άνω, κατά ομάδες ηλικιών, Ιανουάριος 2021 – 2023



Γράφημα 4β: Κατανομή χωρητικότητας των ελληνικών εμπορικών πλοίων 100 ΚΟΧ και άνω, κατά ομάδες ηλικιών, Ιανουάριος 2021 – 2023



ΕΠΕΞΗΓΗΜΑΤΙΚΕΣ ΣΗΜΕΙΩΣΕΙΣ

Έρευνα Δύναμης Ελληνικού Εμπορικού Στόλου Η έρευνα διενεργείται κάθε μήνα από το 1964 μέχρι σήμερα χωρίς να έχουν υπάρξει ουσιαστικές αλλαγές ως προς τον τρόπο διεξαγωγής της. Σκοπός της έρευνας είναι η πλήρης καταγραφή στατιστικών στοιχείων σχετικά με τον αριθμό και τα βασικά χαρακτηριστικά των ελληνικών εμπορικών πλοίων, έτσι ώστε να υπάρχει πλήρης εικόνα της διαχρονικής εξέλιξης της δύναμης του ελληνικού εμπορικού στόλου.

Νομικό πλαίσιο Η έρευνα διενεργείται σύμφωνα με την κοινή υπουργική απόφαση αριθ. 6792/Γ-81/11-4-97 των υπουργών Εθνικής Οικονομίας και Οικονομικών και Εμπορικής Ναυτιλίας.

Περίοδος Αναφοράς Τα αποτελέσματα της έρευνας αναφέρονται στο τέλος Ιανουαρίου 2023.

Κάλυψη Στην έρευνα περιλαμβάνονται όλες οι Λιμενικές Αρχές εσωτερικού και οι Ελληνικές Προξενικές Λιμενικές Αρχές της αλλοδαπής που τηρούν νηολόγια, οι οποίες αποστέλλουν κάθε μήνα στην Ελληνική Στατιστική Αρχή (ΕΛ.ΣΤΑΤ) τις μεταβολές των ελληνικών εμπορικών πλοίων που είναι γραμμένα στα νηολογία τους.

Ορισμοί **Εμπορικό πλοίο:** Κάθε σκάφος καθαρής χωρητικότητας, τουλάχιστον δέκα κόρων, προορισμένο να κινείται αυτοδύναμα στη θάλασσα και να ενεργεί τη μεταφορά προσώπων ή πραγμάτων, την αλιεία, τη ρυμούλκηση και κάθε άλλη ναυτιλιακή εργασία.

Ελληνικός εμπορικός στόλος: Το σύνολο των εμπορικών πλοίων με ελληνική σημαία. Η ελληνική σημαία που φέρουν τα ανωτέρω πλοία δείχνει ότι όλοι οι οικονομικοί και εμπορικοί κανόνες με τους οποίους διεξάγονται οι θαλάσσιες δραστηριότητές τους, όπως επιδοτήσεις ναυπηγήσεων, περιορισμοί φόρτωσης, αποθεματοποιήσεις αποσβέσεων και άλλες φορολογικές διατάξεις, καθορίζονται από τις αρμόδιες ελληνικές αρχές.

Ολική χωρητικότητα: Αναφέρεται στους χώρους φόρτωσης στο εσωτερικό του κύτους και στη γέφυρα, που είναι διαθέσιμοι για τη μεταφορά εμπορευμάτων, τροφίμων, επιβατών και του πληρώματος. Η ολική χωρητικότητα μετρείται σε κόρους (ΚΟΧ). Ο κόρος είναι ίσος με 2,83 κυβικά μέτρα ή 100 κυβικά πόδια.

Καθαρή χωρητικότητα σε κόρους (Κ.Κ.Χ): Η καθαρή χωρητικότητα προκύπτει από την ολική χωρητικότητα μετά την αφαίρεση του όγκου των χώρων που χρησιμοποιούνται από το πλήρωμα, των οργάνων ναυσιπλοΐας και των μηχανών, των δεξαμενών μαζούτ και νερού, καθώς και του όγκου άλλων χώρων που δεν χρησιμοποιούνται από τους επιβάτες ή για εμπορεύματα.

Ηλικία του πλοίου: Αυτή καθορίζεται από το έτος κατασκευής του κύτους που περιβάλλει το μηχανοστάσιο.

Μεθοδολογία Η έρευνα διεξάγεται απογραφικά σε όλες τις Λιμενικές Αρχές εσωτερικού και τις Ελληνικές Προξενικές Λιμενικές Αρχές της αλλοδαπής, οι οποίες αποστέλλουν στην ΕΛ.ΣΤΑΤ σε μηνιαία βάση, τις μεταβολές των πλοίων που αφορούν: α) στην εγγραφή νέων πλοίων που νηολογήθηκαν, β) στη μετονομασία πλοίων, γ) στην αλλαγή πλοιοκτησίας, δ) στις μετεγγραφές από άλλους λιμένες, ε) στη διαγραφή πλοίων, στ) στην οριστική καταμέτρηση – ανακαταμέτρηση πλοίων, ζ) στην αλλαγή μηχανής.

Οι μεταβολές αυτές χρησιμοποιούνται, μετά από κατάλληλη επεξεργασία, για την ενημέρωση, μέσω ειδικού μηχανογραφικού προγράμματος, του τηρούμενου Μητρώου Ελληνικών Εμπορικών Πλοίων, από το οποίο παράγονται μηνιαία και ετήσια αποτελέσματα.

Παραπομπές Περισσότερες πληροφορίες (πίνακες, διαγράμματα) σχετικά με την Έρευνα της Δύναμης του Ελληνικού Εμπορικού Στόλου μπορούν να αναζητηθούν στην ιστοσελίδα (www.statistics.gr) στο σύνδεσμο <https://www.statistics.gr/el/statistics/-/publication/SMA27>