



ΚΗΡΥΧΘΕΙΣΕΣ ΠΤΩΧΕΥΣΕΙΣ ΕΠΙΧΕΙΡΗΣΕΩΝ: Έτος 2022

Η Ελληνική Στατιστική Αρχή (ΕΛΣΤΑΤ) ανακοινώνει στατιστικά στοιχεία ως προς τις Κηρυχθείσες Πτωχεύσεις Επιχειρήσεων βάσει δικαστικών αποφάσεων, έτους 2022.

Τα στοιχεία για τις πτωχεύσεις των επιχειρήσεων προέρχονται από τα Πρωτοδικεία της Χώρας (Πτωχευτικά Δικαστήρια), τα οποία συμπληρώνουν και διαβιβάζουν στην ΕΛΣΤΑΤ στατιστικό πίνακα με στοιχεία για τις κηρυχθείσες πτωχεύσεις, σύμφωνα με τις εκδοθείσες σχετικές αποφάσεις. Επιπλέον, συλλέγονται στοιχεία επί των πτωχεύσεων για τις οποίες περατώθηκαν οι επαληθεύσεις απαιτήσεων, το ποσό του παθητικού που βεβαιώθηκε και ο αριθμός των απασχολουμένων που έχουν αξιώσεις.

Το 2022 οι κηρυχθείσες πτωχεύσεις ανέρχονται σε 23 έναντι 53 το 2021, παρουσιάζοντας μείωση κατά 56,6% (Πίνακας 1). Ο μέσος ετήσιος ρυθμός μεταβολής για την περίοδο 2013 – 2022 παρουσιάζει μείωση κατά 27,9% (Πίνακας 1). Ως προς τη νομική μορφή των επιχειρήσεων που πτώχευσαν, από την ανάλυση των στοιχείων του χρονικού διαστήματος 2013 – 2022, παρατηρείται μείωση των πτωχεύσεων με μέσο ετήσιο ρυθμό μεταβολής 32,5% στις ατομικές επιχειρήσεις, 22,6% στις προσωπικές εταιρείες και 28,0% στις κεφαλαιουχικές εταιρείες (Πίνακας 1).

Από την ανάλυση των πτωχεύσεων που κηρύχθηκαν το έτος 2022, κατά τομέα οικονομικής δραστηριότητας (Nace Rev. 2), παρατηρείται ότι οι περισσότερες πτωχεύσεις πραγματοποιήθηκαν στον τομέα του χονδρικού και λιανικού εμπορίου – επισκευής μηχανοκίνητων οχημάτων και μοτοσυκλετών με ποσοστό 56,5%, ακολουθούν ο τομέας των κατασκευών με 13,0%, έπονται οι τομείς της μεταποίησης, της μεταφοράς και αποθήκευσης, καθώς και των δραστηριοτήτων υπηρεσιών παροχής καταλύματος και υπηρεσιών εστίασης με 8,7%, και τέλος ο τομέας διοικητικών και υποστηρικτικών δραστηριοτήτων με 4,3% (Πίνακας 2).

Πληροφορίες για μεθοδολογικά θέματα:

Διεύθυνση Τομεακών Στατιστικών
Τμήμα Στατιστικών Δικαιοσύνης
Λεμονιά Ανδριτσοπούλου, Θωμαή Σαμαρά
Τηλ: 213 135 2135, 2767
e-mail: justistat@statistics.gr

Πληροφορίες για παροχή δεδομένων:

Τηλ: 213 135 2022, 2308, 2310
e-mail: data.dissem@statistics.gr

Τέλος, από τα στοιχεία των απαιτήσεων που επαληθεύτηκαν, κατά την περίοδο 2013 - 2022 προκύπτει ότι, κατά μέσο όρο ετησίως, για 95 επαληθεύσεις βεβαιώνεται παθητικό 762,2 εκατ. ευρώ, ενώ οι απασχολούμενοι που έχουν αξιώσεις επ' αυτών ανέρχονται σε 1.401 (Πίνακας 3, Γράφημα 3).

Επιπλέον, για την ανωτέρω περίοδο παρατηρείται μείωση στο μέσο ετήσιο ρυθμό μεταβολής του αριθμού των επαληθεύσεων κατά 19,5%, στο ποσό του παθητικού που βεβαιώθηκε κατά 4,3% και στον αριθμό των απασχολουμένων που έχουν αξίωση κατά 16,8% (Πίνακας 3).

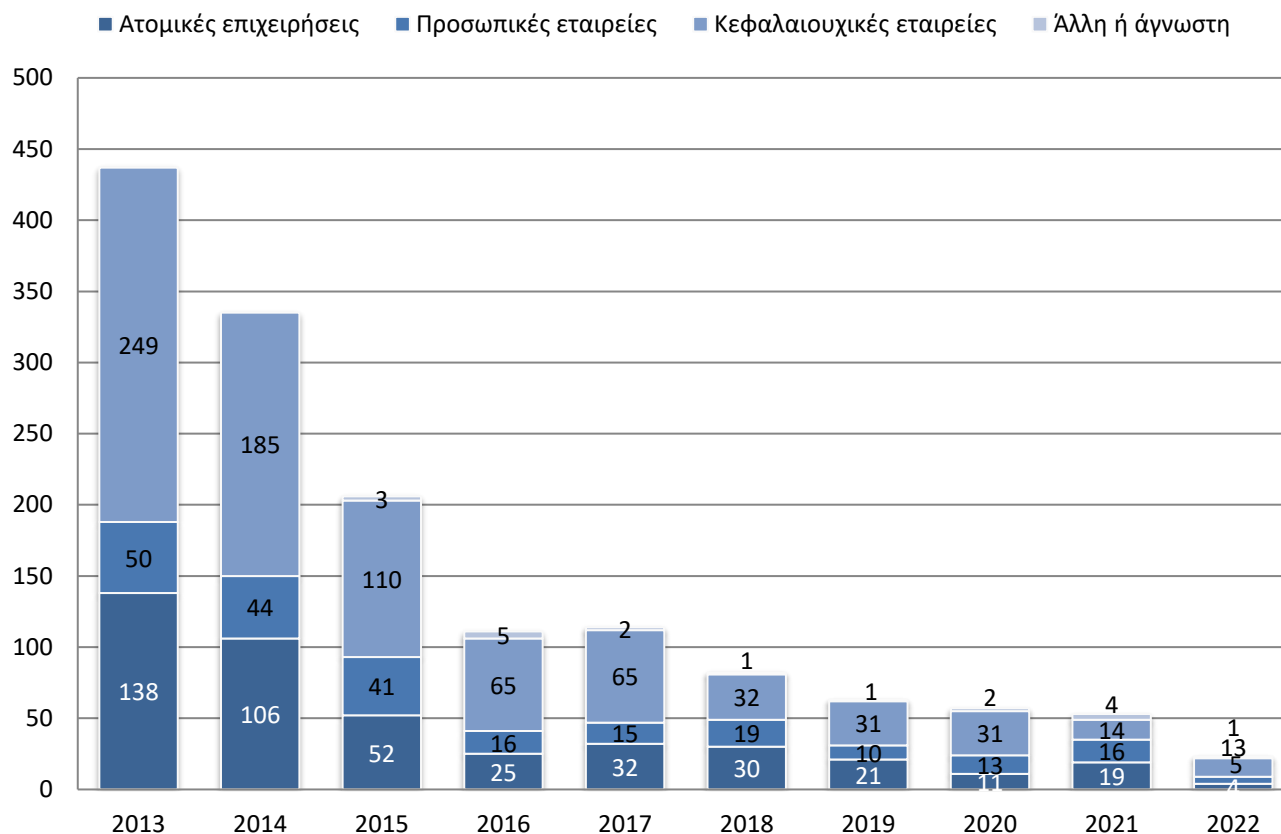
Πίνακας 1. Κηρυχθείσες πτωχεύσεις, κατά νομική μορφή των επιχειρήσεων που πτώχευσαν, 2013 – 2022

Έτος	Σύνολο	Νομική μορφή επιχειρήσεων			
		Ατομικές επιχειρήσεις	Προσωπικές εταιρείες	Κεφαλαιουχικές εταιρείες	Άλλη ή άγνωστη ¹
2013	437	138	50	249	-
2014	335	106	44	185	-
2015	206	52	41	110	3
2016	111	25	16	65	5
2017	114	32	15	65	2
2018	82	30	19	32	1
2019	63	21	10	31	1
2020	57	11	13	31	2
2021	53	19	16	14	4
2022	23	4	5	13	1
Σύνολο	1.481	438	229	795	19
Ετήσια Μεταβολή (%) 2022/2021	-56,6	-78,9	-68,8	-7,1	-75,0
Μέσος ετήσιος ρυθμός μεταβολής ² (%) 2013-2022	-27,9	-32,5	-22,6	-28,0	

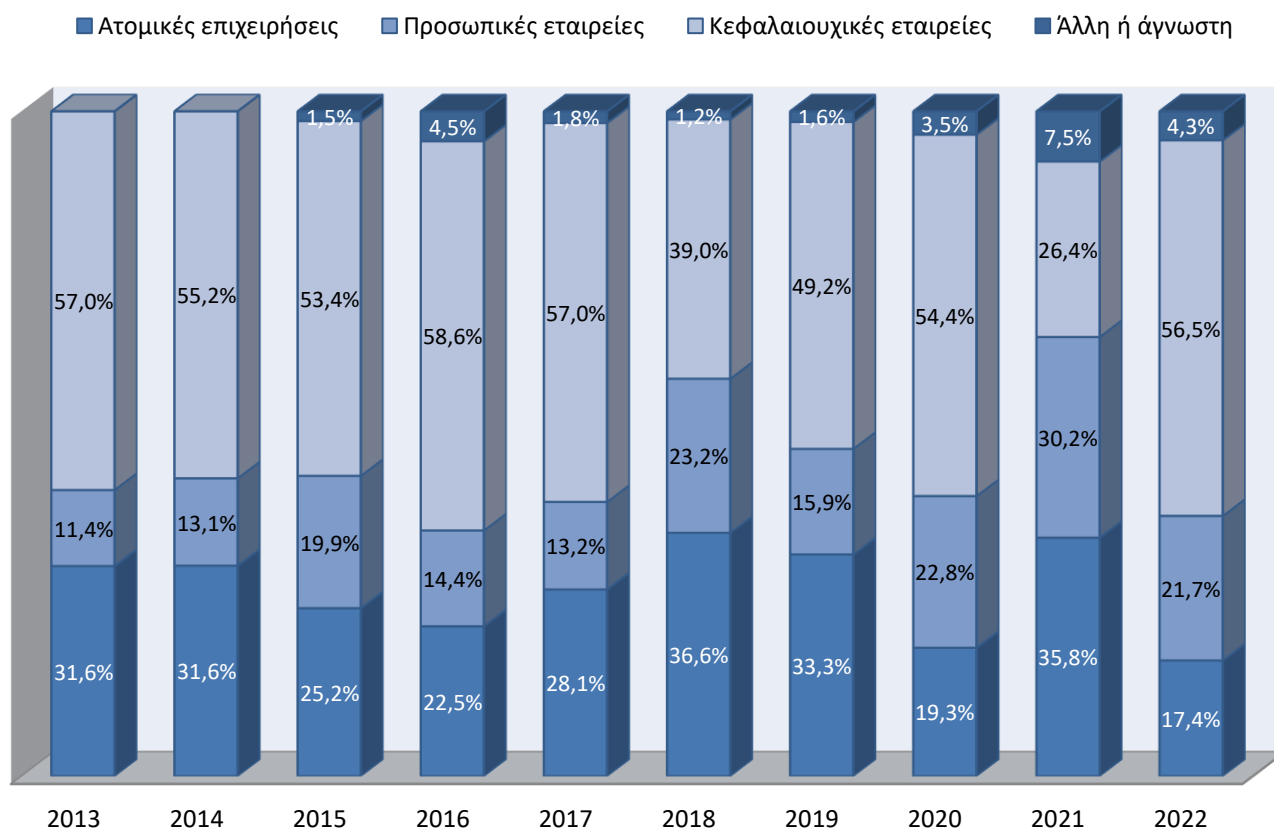
¹ Οι επιχειρήσεις με «άλλη ή άγνωστη» νομική μορφή έως το 2014 ταξινομούνταν στις κεφαλαιουχικές εταιρείες

² Γεωμετρικός μέσος

Γράφημα 1. Κηρυχθείσες πτωχεύσεις, κατά νομική μορφή των επιχειρήσεων, 2013 - 2022



Γράφημα 2. Ποσοστιαία κατανομή πτωχεύσεων, κατά νομική μορφή των επιχειρήσεων, 2013 – 2022



Πίνακας 2. Ποσοστιαία (%) κατανομή πτωχεύσεων, κατά τομέα οικονομικής δραστηριότητας (NACE Rev. 2), 2015 - 2022

Τομέας Οικονομικής Δραστηριότητας	2015	2016	2017	2018	2019	2020	2021	2022
Σύνολο	100,0	100,0	100,0	100,0	100,0	100,0	100,0	100,0
A Γεωργία, δασοκομία και αλιεία	0,5	1,8	0,0	1,2	1,6	3,5	1,9	0,0
B Ορυχεία και λατομεία	0,0	0,0	0,0	1,2	0,0	0,0	0,0	0,0
Γ Μεταποίηση	18,9	18,9	19,3	24,4	23,8	24,6	22,6	8,7
Δ Παροχή ηλεκτρικού ρεύματος, φυσικού αερίου, ατμού και κλιματισμού	0,0	0,9	1,8	0,0	0,0	0,0	0,0	0,0
E Παροχή νερού, επεξεργασία λυμάτων, διαχείριση αποβλήτων και δραστηριότητες εξυγίανσης	0,0	0,0	0,0	0,0	0,0	0,0	0,0	0,0
ΣΤ Κατασκευές	3,4	7,2	8,8	4,9	6,3	7,0	9,4	13,0
Z Χονδρικό και λιανικό εμπόριο, επισκευή μηχανοκίνητων οχημάτων και μοτοσυκλετών	41,7	30,6	32,5	46,3	38,1	28,1	35,8	56,5
H Μεταφορά και αποθήκευση	3,9	3,6	4,4	0,0	1,6	7,0	7,5	8,7
Θ Δραστηριότητες υπηρεσιών παροχής καταλύματος και υπηρεσιών εστίασης	11,2	16,2	18,4	13,4	15,9	12,3	15,1	8,7
I Ενημέρωση και επικοινωνία	5,8	1,8	1,8	1,2	3,2	5,3	0,0	0,0
Κ Χρηματοπιστωτικές και ασφαλιστικές δραστηριότητες	1,0	0,9	1,8	1,2	3,2	0,0	0,0	0,0
Λ Διαχείριση ακίνητης περιουσίας	0,5	0,9	0,0	1,2	0,0	1,8	3,8	0,0
Μ Επαγγελματικές, επιστημονικές και τεχνικές δραστηριότητες	4,4	5,4	2,6	2,4	1,6	3,5	0,0	0,0
Ν Διοικητικές και υποστηρικτικές δραστηριότητες	3,9	4,5	3,5	1,2	1,6	3,5	1,9	4,3
Ξ Δημόσια διοίκηση και άμυνα, υποχρεωτική κοινωνική ασφάλιση	0,0	0,0	0,0	0,0	0,0	0,0	0,0	0,0
Ο Εκπαίδευση	0,5	0,0	0,0	1,2	0,0	1,8	0,0	0,0
Π Δραστηριότητες σχετικές με την ανθρώπινη υγεία και την κοινωνική μεριμνά	1,9	5,4	1,8	0,0	0,0	0,0	0,0	0,0
P Τέχνες, διασκέδαση και ψυχαγωγία	0,5	1,8	0,9	0,0	1,6	1,8	0,0	0,0
Σ Άλλες δραστηριότητες παροχής υπηρεσιών	1,9	0,0	2,6	0,0	1,6	0,0	1,9	0,0
T Δραστηριότητες νοικοκυριών ως εργοδοτών, μη διαφοροποιημένες δραστηριότητες νοικοκυριών, που αφορούν την παραγωγή αγαθών και υπηρεσιών για ίδια χρήση	0,0	0,0	0,0	0,0	0,0	0,0	0,0	0,0
Υ Δραστηριότητες ετερόδικων οργανισμών και φορέων	0,0	0,0	0,0	0,0	0,0	0,0	0,0	0,0

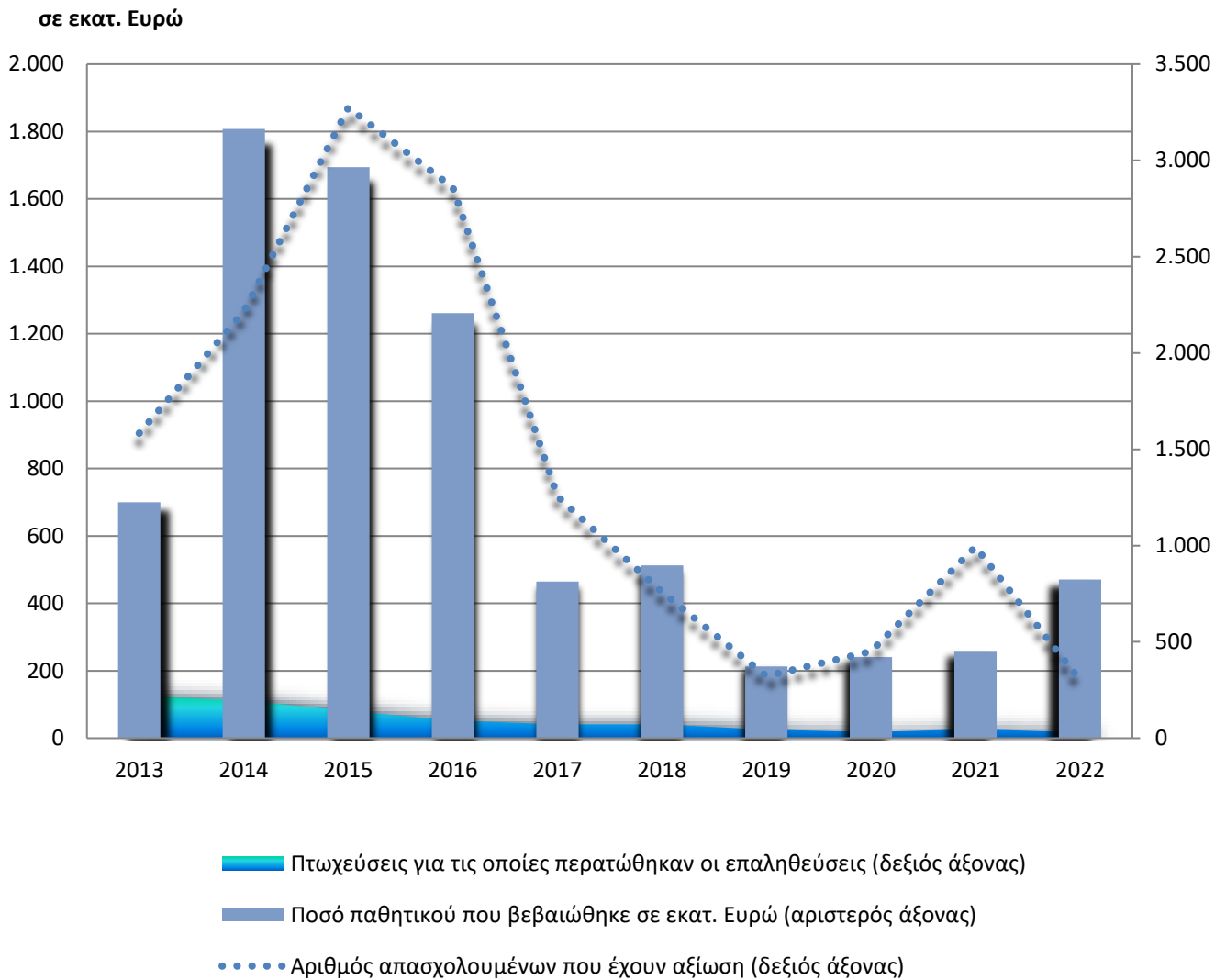
Πίνακας 3. Περαιτωθείσες επαληθεύσεις απαιτήσεων, ποσό παθητικού που βεβαιώθηκε και αριθμός απασχολούμενων που έχουν αξίωση, 2013 – 2022

Έτη	Πτωχεύσεις για τις οποίες περατώθηκαν οι επαληθεύσεις ¹	Ποσό παθητικού που βεβαιώθηκε (εκατ. Ευρώ)	Αριθμός απασχολούμενων που έχουν αξίωση
2013	219	699,8	1.584
2014	196	1.807,7	2.214
2015	142	1.694,5	3.274
2016	92	1.261,6	2.858
2017	72	464,4	1.255
2018	72	513,0	760
2019	44	213,1	322
2020	33	240,8	450
2021	46	256,5	993
2022	31	470,8	301
Σύνολο	947	7.622,3	14.011
Μέσος όρος (2013-2022)	95	762,2	1.401
Ετήσια μεταβολή (%) 2022/2021	-32,6	83,5	-69,7
Μέσος ετήσιος ρυθμός μεταβολής ² (%) 2013-2022	-19,5	-4,3	-16,8

¹ Οι πτωχεύσεις για τις οποίες περατώθηκαν οι επαληθεύσεις δεν αντιστοιχούν απαραίτητα στις κηρυχθείσες πτωχεύσεις του ίδιου έτους

² Γεωμετρικός μέσος

Γράφημα 3. Χρονική εξέλιξη των πτωχεύσεων για τις οποίες περατώθηκαν οι επαληθεύσεις απαιτήσεων, του παθητικού που βεβαιώθηκε και του αριθμού απασχολούμενων που έχουν αξίωση, 2013 – 2022



ΕΠΕΞΗΓΗΜΑΤΙΚΕΣ ΣΗΜΕΙΩΣΕΙΣ

Έρευνα Πτωχεύσεων Η έρευνα επί των δικαστικών αποφάσεων κήρυξης πτωχεύσεων διενεργείται σε ετήσια βάση και συγκεντρώνει, κατά Περιφέρεια Εφετείου:

α) στοιχεία επί των αποφάσεων των πρωτοβάθμιων δικαστηρίων, βάσει των οποίων κηρύσσονται οι πτωχεύσεις των οφειλετών [άρθρο 7 του Πτωχευτικού Κώδικα (ΠτΚ), Ν. 3588/2007, όπως ισχύει] και

β) στοιχεία για τις επαληθεύσεις απαιτήσεων πιστωτών, οι οποίες περατώθηκαν εντός του έτους αναφοράς, σύμφωνα με το άρθρο 93 του ΠτΚ. Κατά τη διαδικασία της επαλήθευσης ο πιστωτής είναι υποχρεωμένος να αποδείξει την απαίτησή του.

Η συμπλήρωση του στατιστικού δελτίου πτωχεύσεων γίνεται από τα Πρωτοδικεία της Επικράτειας (Πτωχευτικά Δικαστήρια).

Κυριότερες μεταβλητές: δικαστική περιφέρεια, νομική μορφή επιχείρησης, τομέας οικονομικής δραστηριότητας, έδρα επιχείρησης, ποσό παθητικού που βεβαιώθηκε σε ευρώ (περιλαμβάνονται και οι υπό αμφισβήτηση απαιτήσεις) και αριθμός απασχολούμενων που έχουν αξίωση.

Η προπρωχευτική διαδικασία εξυγίανσης (άρθρο 99 ΠτΚ) δεν καλύπτεται από την έρευνα, όπως και τυχόν άλλες διαδικασίες που σχετίζονται με αποφάσεις που κηρύσσουν ή ανακαλούν πτώχευση ή διατάσσουν το άνοιγμα της διαδικασίας συνδιαλλαγής, επικυρώνουν τη συμφωνία συνδιαλλαγής, κηρύσσουν τη λύση αυτής, επικυρώνουν ή απορρίπτουν το σχέδιο αναδιοργάνωσης, ή παύουν τις εργασίες της πτώχευσης κλπ.

Νομικό πλαίσιο Νομοθετική βάση της Έρευνας για τις Κηρυχθείσες Πτωχεύσεις είναι η ΚΥΑ 10498/Β115/16.05.63 και ο Στατιστικός Νόμος 3832/2010, όπως τροποποιηθείς ισχύει.

Περιοδικότητα Ετήσια

Ορισμοί Οι βασικοί ορισμοί των πτωχεύσεων απορρέουν από τον Πτωχευτικό Κώδικα (Ν. 3588/2007, όπως ισχύει).

Πτωχευτικό Δικαστήριο: Αρμόδιο είναι το πολυμελές Πρωτοδικείο, στην περιφέρεια του οποίου ο οφειλέτης έχει το κέντρο των κύριων συμφερόντων του.

Κήρυξη πτώχευσης: Πτωχευτική ικανότητα έχουν οι έμποροι, καθώς και οι ενώσεις προσώπων με νομική προσωπικότητα που επιδιώκουν οικονομικό σκοπό. Σε περίπτωση που υπάρχει αδυναμία εκπλήρωσης των ληξιπρόθεσμων χρηματικών υποχρεώσεών τους κατά τρόπο γενικό και μόνιμο (παύση πληρωμών), γίνεται κήρυξη πτώχευσης.

Νομική μορφή: Ατομικές επιχειρήσεις, Προσωπικές εταιρείες (ομόρρυθμες και ετερόρρυθμες εταιρείες), Κεφαλαιουχικές εταιρείες (εταιρείες περιορισμένης ευθύνης και ανώνυμες), Λοιπές (συνεταιρισμοί, ιδιωτικές κεφαλαιουχικές εταιρείες και άγνωστες).

Κλάδος οικονομικής δραστηριότητας: Η ταξινόμηση που χρησιμοποιείται για τον κλάδο οικονομικής δραστηριότητας γίνεται σύμφωνα με την ισχύουσα Στατιστική Ταξινόμηση των Κλάδων Οικονομικής Δραστηριότητας (ΣΤΑΚΟΔ). Έως και το 2007 χρησιμοποιήθηκε η ταξινόμηση σύμφωνα με την ΣΤΑΚΟΔ 2003, η οποία είναι η ελληνική έκδοση της NACE Rev1.1, και από το 2008 χρησιμοποιήθηκε η ΣΤΑΚΟΔ 2008, η οποία στο τριψήφιο επίπεδο είναι ταυτόσημη με την NACE Rev. 2. Η ταξινόμηση των επιχειρήσεων γίνεται σε τετραψήφιο επίπεδο ΣΤΑΚΟΔ 2008.

Μεθοδολογία Η συλλογή των στοιχείων για τις κηρυχθείσες πτωχεύσεις γίνεται μέσω στατιστικού δελτίου της ΕΛΣΤΑΤ που αποτελείται από δύο μέρη (Α΄ Μέρος Κήρυξη Πτωχεύσεων, Β΄ Μέρος Επαληθεύσεις), από το εκάστοτε Πρωτοδικείο (Πτωχευτικό Δικαστήριο). Περισσότερες πληροφορίες σχετικά με τη μεθοδολογία της έρευνας μπορούν να αναζητηθούν στην ιστοσελίδα της ΕΛΣΤΑΤ (www.statistics.gr), στον σύνδεσμο: Στατιστικές → Πληθυσμός και Κοινωνικές Συνθήκες → Δικαιοσύνη → Πολιτική Δικαιοσύνη → Πτωχεύσεις → Μεθοδολογικά στοιχεία

Παραπομπές Περισσότερες πληροφορίες σχετικά με τις Κηρυχθείσες Πτωχεύσεις μπορούν να αναζητηθούν στην ιστοσελίδα της ΕΛΣΤΑΤ (www.statistics.gr), στον σύνδεσμο: Στατιστικές → Πληθυσμός και Κοινωνικές Συνθήκες → Δικαιοσύνη → Πολιτική Δικαιοσύνη → Πτωχεύσεις