



ΔΕΛΤΙΟ ΤΥΠΟΥ

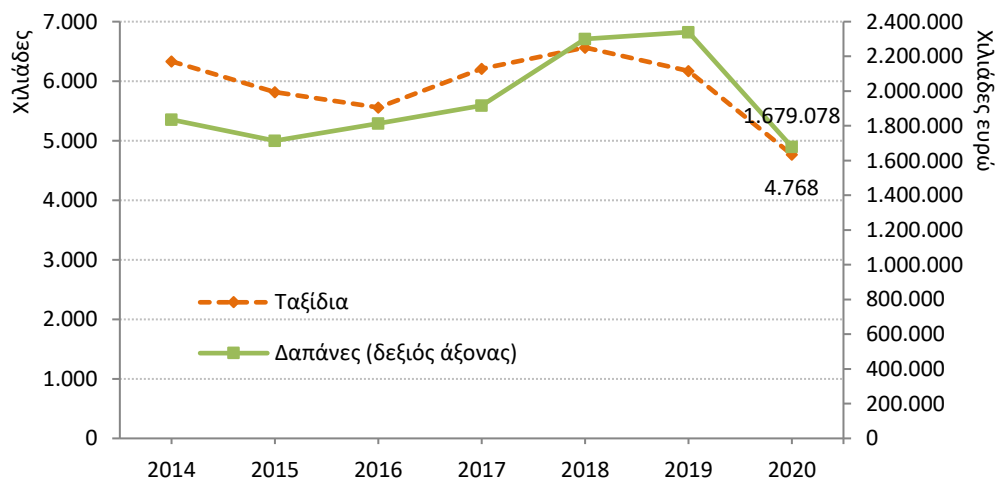
ΕΡΕΥΝΑ ΠΟΙΟΤΙΚΩΝ ΧΑΡΑΚΤΗΡΙΣΤΙΚΩΝ ΗΜΕΔΑΠΩΝ ΤΟΥΡΙΣΤΩΝ: Έτος 2020

Η Ελληνική Στατιστική Αρχή (ΕΛΣΤΑΤ) ανακοινώνει τα στοιχεία της Έρευνας Ποιοτικών Χαρακτηριστικών Ημεδαπών Τουριστών για το έτος αναφοράς 2020. Από τα στοιχεία της έρευνας αυτής παρατηρείται ότι, κατά το έτος 2020, τα άτομα όλων των ηλικιών που πραγματοποίησαν τουλάχιστον ένα ταξίδι ανήλθαν σε 3,8 εκατομμύρια και πραγματοποιήθηκαν 5,8 εκατομμύρια ταξίδια, σημειώνοντας μείωση 17,7% και 21,9%, αντίστοιχα, σε σύγκριση με τα στοιχεία του έτους 2019. Το σύνολο των διανυκτερεύσεων κατά το έτος 2020 ανήλθε σε 66,6 εκατομμύρια και οι δαπάνες σε 1.822,1 εκατομμύρια ευρώ, σημειώνοντας μείωση 11,3% και 27,4%, αντίστοιχα, σε σύγκριση με τα στοιχεία του έτους 2019 (Πίνακας 1).

Σύμφωνα με τα εν λόγω στοιχεία, τα άτομα ηλικίας 15 ετών και άνω που πραγματοποίησαν τουλάχιστον ένα ταξίδι κατά το έτος 2020 ανήλθαν σε 3,1 εκατομμύρια και πραγματοποιήθηκαν 4,8 εκατομμύρια ταξίδια, σημειώνοντας μείωση 18,2% και 22,8%, αντίστοιχα, σε σύγκριση με τα στοιχεία του έτους 2019. Το σύνολο των διανυκτερεύσεων των ατόμων αυτών κατά το 2020 ανήλθε σε 56,9 εκατομμύρια και οι δαπάνες σε 1.679,1 εκατομμύρια ευρώ, σημειώνοντας μείωση 10,3% και 28,2%, αντίστοιχα, σε σύγκριση με τα στοιχεία του έτους 2019 (Πίνακας 1, Γράφημα 1).

Από τα παραπάνω ταξίδια των ατόμων ηλικίας 15 ετών και άνω, το 96,6% αφορούσε σε ταξίδια που πραγματοποιήθηκαν για προσωπικούς λόγους και το 3,4% σε ταξίδια που πραγματοποιήθηκαν για επαγγελματικούς λόγους (Γράφημα 2).

Γράφημα 1. Ταξίδια ημεδαπών ηλικίας 15 ετών και άνω και αντίστοιχες δαπάνες, 2014 – 2020



Πληροφορίες για μεθοδολογικά θέματα:

Διεύθυνση Τομεακών Στατιστικών
Τμήμα Στατιστικών Τουρισμού και Πολιτισμού
Η Προϊσταμένη του Τμήματος: Ασημίνα Κατρή
Τηλ: 213 135 2168
e-mail: a.katri@statistics.gr

Πληροφορίες για παροχή δεδομένων:

Τηλ.: 213 135 2022, 2308, 2310
e-mail: data.dissem@statistics.gr

Από τη σύγκριση των στοιχείων των ταξιδιών που πραγματοποιήθηκαν για προσωπικούς λόγους κατά το έτος 2020 με τα αντίστοιχα του έτους 2019, παρατηρείται μείωση 17,3% στα άτομα που πραγματοποίησαν τουλάχιστον ένα ταξίδι, 20,4% στον αριθμό των ταξιδιών, 8,6% στις διανυκτερεύσεις και 25,2% στις αντίστοιχες δαπάνες (Πίνακες 1, 2, 4, 9, 13 και 16).

Αναφορικά με τα άτομα που ταξίδεψαν για προσωπικούς λόγους, η σημαντικότερη μείωση, σε απόλυτες τιμές, παρατηρείται στις ηλικίες 25-44 ετών, κατά 18,6% (Πίνακας 3). Στις ηλικίες αυτές η μείωση των ταξιδιών ανήλθε σε 24,5% (Πίνακας 6), των διανυκτερεύσεων σε 19,4% (Πίνακας 10) και των δαπανών σε 32,2% (Πίνακας 14).

Ως προς τη διάρκεια διαμονής των προσωπικών ταξιδιών, η σημαντικότερη μείωση, σε απόλυτες τιμές, παρατηρείται στον αριθμό των ταξιδιών διάρκειας από 4-7 διανυκτερεύσεις, κατά 36,5% στα ταξίδια και 35,5% στις διανυκτερεύσεις (Πίνακες 7 και 11).

Τα περισσότερα προσωπικά ταξίδια πραγματοποιήθηκαν με χερσαία μέσα μεταφοράς (3,5 εκατομμύρια ταξίδια) και, δευτερευόντως, με θαλάσσια μέσα (0,8 εκατομμύρια ταξίδια). Από τη σύγκριση των στοιχείων αυτών, σε σχέση με τα αντίστοιχα στοιχεία του έτους 2019, η σημαντικότερη μείωση, σε απόλυτες τιμές, παρατηρείται στα ταξίδια που πραγματοποιήθηκαν αεροπορικά, κατά 55,9% (Πίνακας 7).

Το 65,9% των προσωπικών ταξιδιών πραγματοποιήθηκε σε μη ενοικιαζόμενα καταλύματα, κυρίως ιδιόκτητες εξοχικές κατοικίες και καταλύματα που παρέχονται δωρεάν από συγγενείς και φίλους. Τα εν λόγω ταξίδια αντιστοιχούν στο 82,4% του συνολικού αριθμού των διανυκτερεύσεων. Τα ταξίδια με διαμονή σε ιδιόκτητες εξοχικές κατοικίες παρουσίασαν αύξηση κατά 26,9% και οι αντίστοιχες διανυκτερεύσεις κατά 18,3%, κατά το έτος 2020 σε σχέση με το 2019. Τα ταξίδια σε καταλύματα που παρέχονται δωρεάν από συγγενείς και φίλους και λοιπά μη ενοικιαζόμενα καταλύματα, μειώθηκαν κατά 31,6%, και οι αντίστοιχες διανυκτερεύσεις κατά 29,6% (Πίνακας 12, Γράφημα 11).

Για τα προσωπικά ταξίδια με διαμονή σε ενοικιαζόμενα καταλύματα (34,1% των προσωπικών ταξιδιών), κύριος τύπος καταλύματος, σε ποσοστό 58,0%, ήταν τα ξενοδοχεία και παρόμοια καταλύματα. Τα ταξίδια με διαμονή σε ξενοδοχεία και παρόμοια καταλύματα παρουσίασαν μείωση κατά 38,2% και οι αντίστοιχες διανυκτερεύσεις κατά 29,4%, κατά το έτος 2020 σε σχέση με το 2019 (Πίνακας 12, Γράφημα 11).

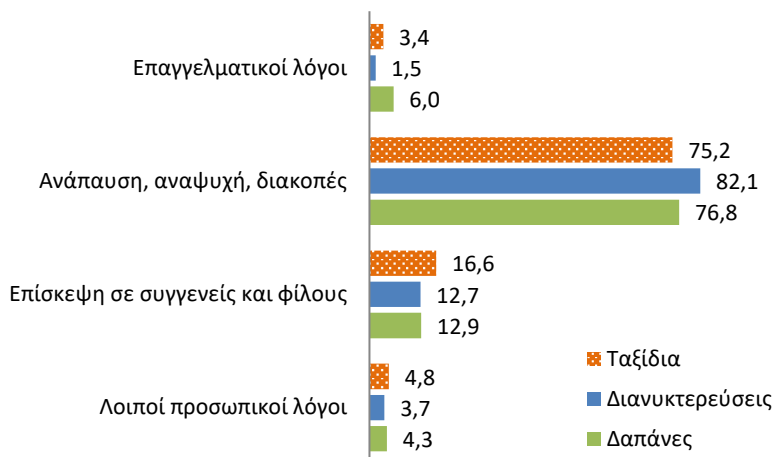
Πίνακας 1. Άτομα (ημεδαποί), ταξίδια, διανυκτερεύσεις και δαπάνες, κατά κύριο λόγο ταξιδιού, 2019 – 2020

Σε χιλιάδες, δαπάνες σε χιλιάδες ευρώ

	Άτομα ⁽¹⁾			Ταξίδια			Διανυκτερεύσεις			Δαπάνες		
	2019	2020	Μεταβολή % 2020/2019	2019	2020	Μεταβολή % 2020/2019	2019	2020	Μεταβολή % 2020/2019	2019	2020	Μεταβολή % 2020/2019
Σύνολο (όλες οι ηλικίες)	4.641	3.818	-17,7	7.379	5.760	-21,9	75.088	66.577	-11,3	2.511.190	1.822.082	-27,4
Σύνολο (ηλικίες 15 ετών και άνω)	3.836	3.138	-18,2	6.173	4.768	-22,8	63.426	56.904	-10,3	2.339.803	1.679.078	-28,2
Επαγγελματικοί λόγοι	229	105	-54,1	392	164	-58,2	2.137	863	-59,6	227.743	100.307	-56,0
Προσωπικοί λόγοι	3.748	3.101	-17,3	5.781	4.604	-20,4	61.289	56.041	-8,6	2.112.060	1.578.771	-25,2
Ανάπαυση, αναψυχή, διακοπές	2.815	2.535	-9,9	4.078	3.585	-12,1	46.418	46.705	0,6	1.633.098	1.289.907	-21,0
Επίσκεψη σε συγγενείς και φίλους	1.058	608	-42,6	1.381	789	-42,8	13.281	7.229	-45,6	380.603	215.871	-43,3
Λοιποί προσωπικοί λόγοι	277	175	-36,8	322	230	-28,5	1.590	2.108	32,6	98.359	72.993	-25,8

(1) Τα στοιχεία των ατόμων δεν αθροίζουν στο σύνολο, δεδομένου ότι ένα άτομο είναι δυνατόν να πραγματοποιήσει στη διάρκεια ενός έτους περισσότερα από ένα ταξίδια για διαφορετικό λόγο κάθε φορά.

Γράφημα 2. Ποσοστιαία (%) κατανομή των ταξιδιών, των διανυκτερεύσεων και των δαπανών ημεδαπών ηλικίας 15 ετών και άνω, κατά κύριο λόγο ταξιδιού, 2020

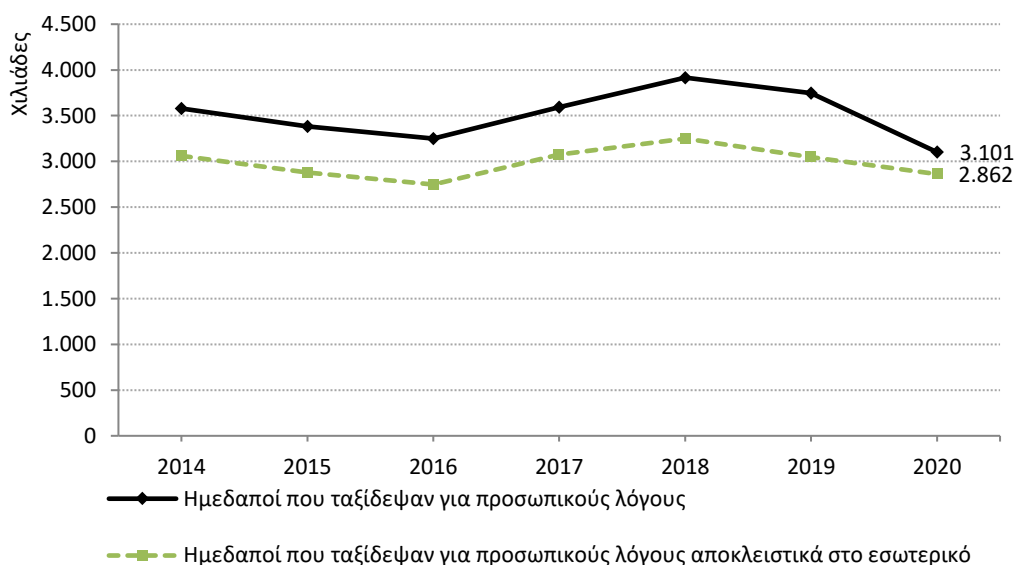


Πίνακας 2. Ημεδαποί ηλικίας 15 ετών και άνω που ταξίδεψαν για προσωπικούς λόγους, 2014 – 2020

Σε χιλιάδες

	2014	2015	2016	2017	2018	2019	2020
Σύνολο	3.579	3.381	3.249	3.593	3.916	3.748	3.101
Ετήσια μεταβολή %		-5,5	-3,9	10,6	9,0	-4,3	-17,3
Εκ των οποίων ταξίδεψαν αποκλειστικά στο εσωτερικό	3.062	2.878	2.747	3.074	3.250	3.046	2.862
Ετήσια μεταβολή %		-6,0	-4,6	11,9	5,7	-6,3	-6,0

Γράφημα 3. Ημεδαποί ηλικίας 15 ετών και άνω που ταξίδεψαν για προσωπικούς λόγους, 2014 – 2020

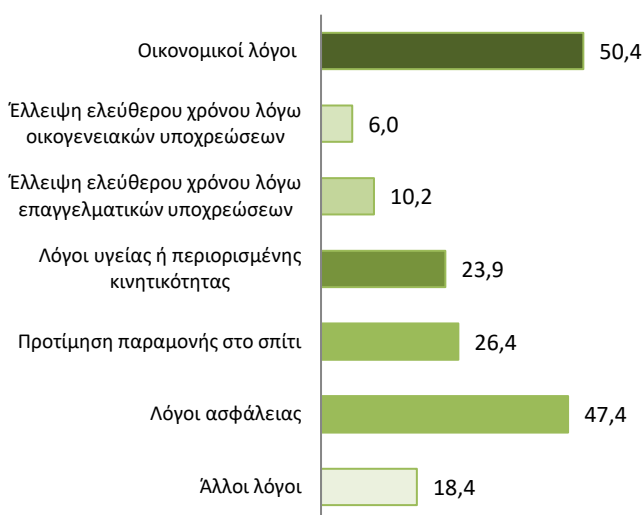


Πίνακας 3. Ημεδαποί ηλικίας 15 ετών και άνω που ταξίδεψαν για προσωπικούς λόγους, κατά φύλο και ομάδες ηλικιών, 2019 – 2020

Σε χιλιάδες

	2019	2020	Μεταβολή % 2020/2019
Σύνολο	3.748	3.101	-17,3
Φύλο			
Άνδρες	1.797	1.491	-17,0
Γυναίκες	1.951	1.610	-17,5
Ομάδες ηλικιών			
15-24 ετών	495	443	-10,4
25-44 ετών	1.312	1.069	-18,6
45-64 ετών	1.361	1.132	-16,9
65+ ετών	580	457	-21,1

Γράφημα 4. Αιτίες⁽²⁾ μη πραγματοποίησης προσωπικών ταξιδιών (%), 2020



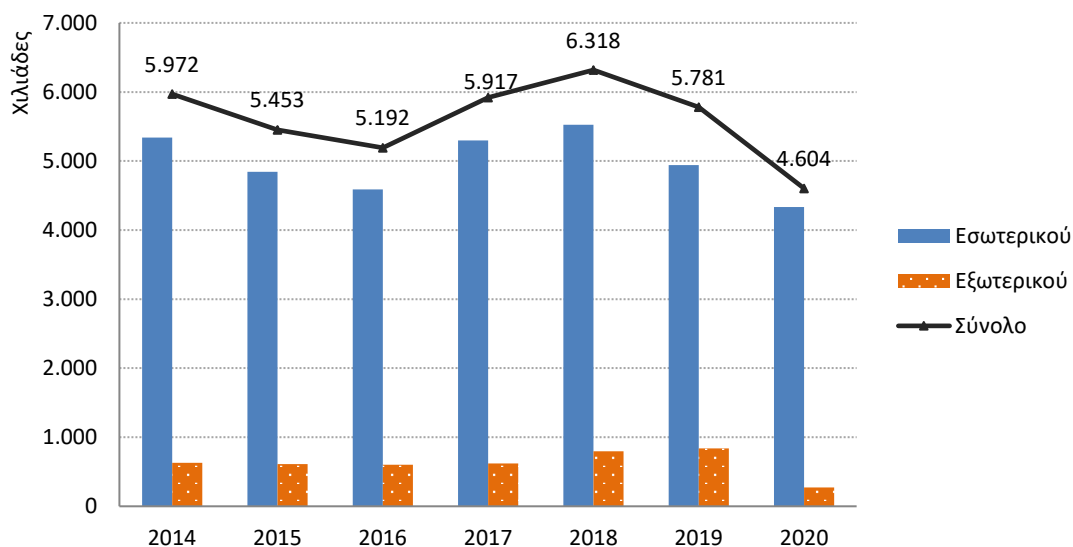
(2) Οι ερωτώμενοι είχαν τη δυνατότητα πολλαπλών επιλογών.

Πίνακας 4. Προσωπικά ταξίδια ημεδαπών ηλικίας 15 ετών και άνω, κατά προορισμό, 2014 – 2020

Σε χιλιάδες

	2014	2015	2016	2017	2018	2019	2020
Σύνολο	5.972	5.453	5.192	5.917	6.318	5.781	4.604
Ετήσια μεταβολή %		-8,7	-4,8	14,0	6,8	-8,5	-20,4
Εσωτερικού	5.340	4.842	4.590	5.296	5.524	4.942	4.332
Ετήσια μεταβολή %		-9,3	-5,2	15,4	4,3	-10,5	-12,3
Εξωτερικού	631	611	602	621	795	840	272
Ετήσια μεταβολή %		-3,2	-1,5	3,2	28,0	5,7	-67,6

Γράφημα 5. Προσωπικά ταξίδια ημεδαπών ηλικίας 15 ετών και άνω, κατά προορισμό, 2014 – 2020

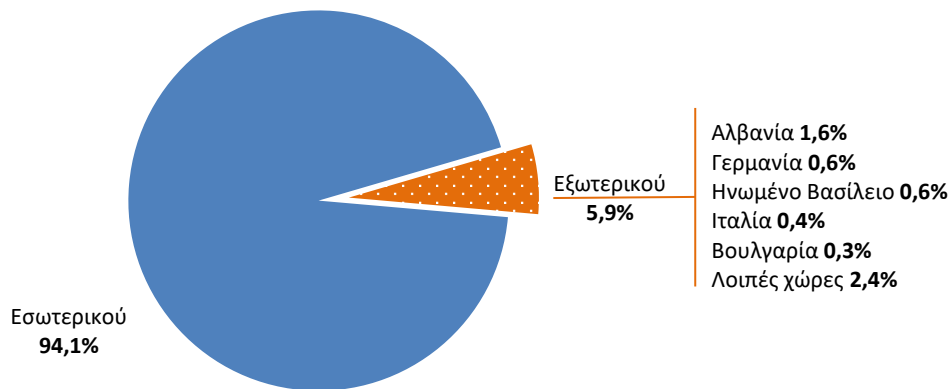


Πίνακας 5. Προσωπικά ταξίδια ημεδαπών ηλικίας 15 ετών και άνω, κατά προορισμό, 2020

Σε χιλιάδες

				5 κύριοι προορισμοί εξωτερικού				
	Σύνολο	Εσωτερικού	Εξωτερικού	Αλβανία	Γερμανία	Ηνωμένο Βασίλειο	Ιταλία	Βουλγαρία
Ταξίδια	4.604	4.332	272	75	30	27	18	15
% επί του συνόλου	100,0	94,1	5,9	1,6	0,6	0,6	0,4	0,3
		% επί του συνόλου εξωτερικού		27,4	10,9	9,8	6,8	5,4

Γράφημα 6. Προσωπικά ταξίδια ημεδαπών ηλικίας 15 ετών και άνω, κατά προορισμό, 2020



Πίνακας 6. Προσωπικά ταξίδια ημεδαπών ηλικίας 15 ετών και άνω, κατά φύλο και ομάδες ηλικιών, 2019 – 2020

Σε χιλιάδες

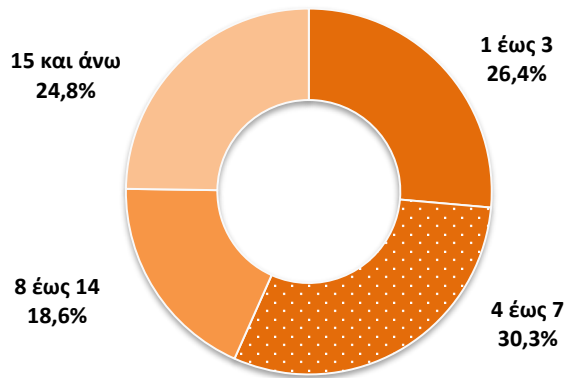
	2019	2020	Μεταβολή % 2020/2019
Σύνολο	5.781	4.604	-20,4
Φύλο			
Άνδρες	2.709	2.192	-19,1
Γυναίκες	3.072	2.413	-21,5
Ομάδες ηλικιών			
15-24 ετών	733	617	-15,8
25-44 ετών	2.089	1.577	-24,5
45-64 ετών	2.089	1.746	-16,4
65+ ετών	872	665	-23,7

Πίνακας 7. Προσωπικά ταξίδια ημεδαπών ηλικίας 15 ετών και άνω, κατά διάρκεια διαμονής και κύριο μέσο μεταφοράς, 2019 – 2020

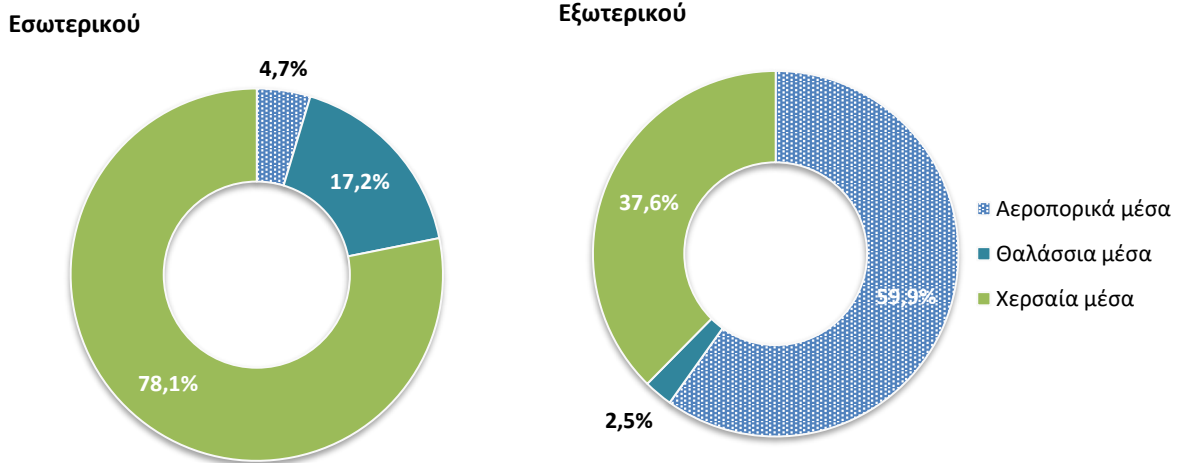
Σε χιλιάδες

	2019	2020	Μεταβολή % 2020/2019
Σύνολο	5.781	4.604	-20,4
Διάρκεια διαμονής σε διανυκτερεύσεις			
1 έως 3	1.458	1.216	-16,6
4 έως 7	2.194	1.393	-36,5
8 έως 14	999	855	-14,4
15 και άνω	1.131	1.140	0,9
Κύριο μέσο μεταφοράς			
Εναέρια μέσα	828	365	-55,9
Θαλάσσια μέσα	1.048	752	-28,2
Χερσαία μέσα	3.906	3.488	-10,7

Γράφημα 7. Προσωπικά ταξίδια ημεδαπών ηλικίας 15 ετών και άνω, κατά διάρκεια διαμονής (διανυκτερεύσεις), 2020



Γράφημα 8. Προσωπικά ταξίδια ημεδαπών ηλικίας 15 ετών και άνω, κατά προορισμό και κύριο μέσο μεταφοράς, 2020

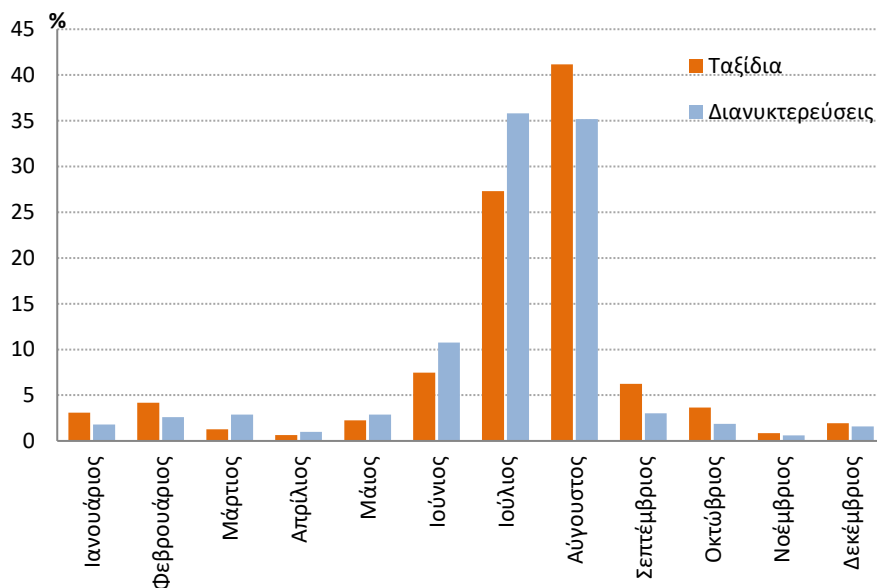


Πίνακας 8. Προσωπικά ταξίδια και αντίστοιχες διανυκτερεύσεις ημεδαπών ηλικίας 15 ετών και άνω, κατά μήνα έναρξης του ταξιδιού, 2020

Σε χιλιάδες

	Ταξίδια	Διανυκτερεύσεις	Ταξίδια %	Διανυκτερεύσεις %
Σύνολο	4.604	56.041	100,0	100,0
Ιανουάριος	142	1.016	3,1	1,8
Φεβρουάριος	193	1.467	4,2	2,6
Μάρτιος	58	1.619	1,3	2,9
Απρίλιος	29	564	0,6	1,0
Μάιος	103	1.607	2,2	2,9
Ιούνιος	344	6.017	7,5	10,7
Ιούλιος	1.257	20.061	27,3	35,8
Αύγουστος	1.895	19.714	41,2	35,2
Σεπτέμβριος	287	1.701	6,2	3,0
Οκτώβριος	168	1.052	3,7	1,9
Νοέμβριος	39	341	0,9	0,6
Δεκέμβριος	89	883	1,9	1,6

Γράφημα 9. Προσωπικά ταξίδια και αντίστοιχες διανυκτερεύσεις ημεδαπών ηλικίας 15 ετών και άνω, κατά μήνα έναρξης του ταξιδιού, 2020

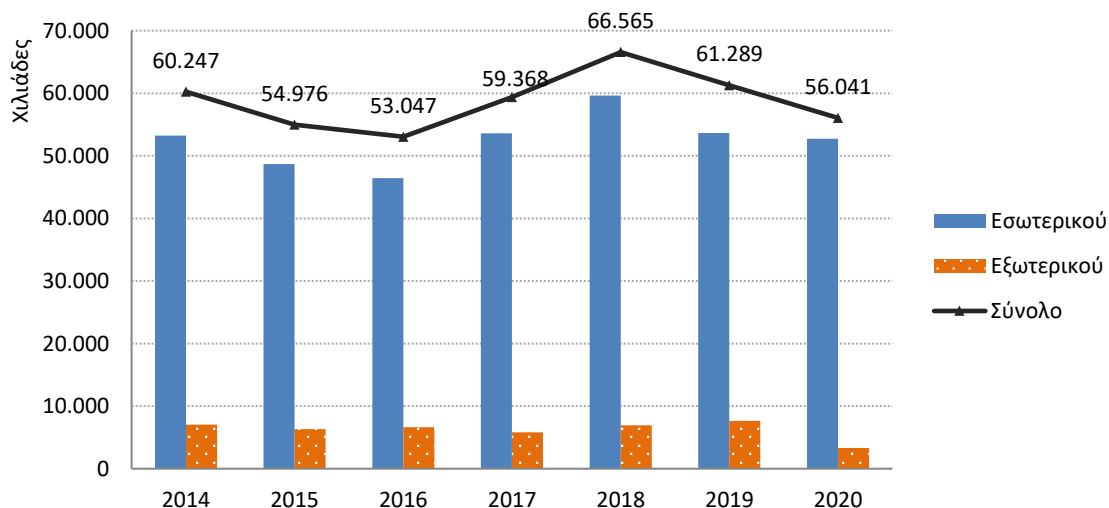


Πίνακας 9. Διανυκτερεύσεις προσωπικών ταξιδιών ημεδαπών ηλικίας 15 ετών και άνω, κατά προορισμό, 2014 – 2020

Σε χιλιάδες

	2014	2015	2016	2017	2018	2019	2020
Σύνολο	60.247	54.976	53.047	59.368	66.565	61.289	56.041
Ετήσια μεταβολή %		-8,8	-3,5	11,9	12,1	-7,9	-8,6
Εσωτερικού	53.212	48.660	46.438	53.578	59.630	53.651	52.729
Ετήσια μεταβολή %		-8,6	-4,6	15,4	11,3	-10,0	-1,7
Εξωτερικού	7.036	6.316	6.609	5.791	6.935	7.638	3.312
Ετήσια μεταβολή %		-10,2	4,6	-12,4	19,8	10,1	-56,6

Γράφημα 10. Διανυκτερεύσεις προσωπικών ταξιδιών ημεδαπών ηλικίας 15 ετών και άνω, κατά προορισμό, 2014 – 2020



Πίνακας 10. Διανυκτερεύσεις προσωπικών ταξιδιών ημεδαπών ηλικίας 15 ετών και άνω, κατά φύλο και ομάδες ηλικιών, 2019 – 2020

Σε χιλιάδες

	2019	2020	Μεταβολή % 2020/2019
Σύνολο	61.289	56.041	-8,6
Φύλο			
Άνδρες	28.360	26.094	-8,0
Γυναίκες	32.929	29.947	-9,1
Ομάδες ηλικιών			
15-24 ετών	7.312	7.724	5,6
25-44 ετών	16.586	13.374	-19,4
45-64 ετών	21.441	19.393	-9,6
65+ ετών	15.950	15.550	-2,5

Πίνακας 11. Διανυκτερεύσεις προσωπικών ταξιδιών ημεδαπών ηλικίας 15 ετών και άνω, κατά διάρκεια διαμονής και κύριο μέσο μεταφοράς, 2019 – 2020

Σε χιλιάδες

	2019	2020	Μεταβολή % 2020/2019
Σύνολο	61.289	56.041	-8,6
Διάρκεια διαμονής σε διανυκτερεύσεις			
1 έως 3	3.323	2.765	-16,8
4 έως 7	11.813	7.615	-35,5
8 έως 14	10.330	8.854	-14,3
15 και άνω	35.823	36.808	2,8
Κύριο μέσο μεταφοράς			
Εναέρια μέσα	7.460	4.010	-46,2
Θαλάσσια μέσα	12.846	11.489	-10,6
Χερσαία μέσα	40.983	40.542	-1,1

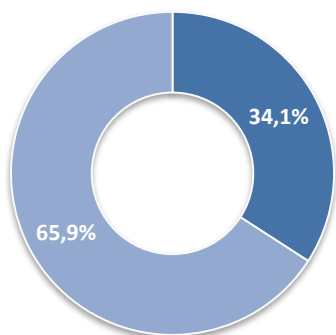
Πίνακας 12. Προσωπικά ταξίδια και αντίστοιχες διανυκτερεύσεις ημεδαπών ηλικίας 15 ετών και άνω, και κατά τύπο καταλύματος, 2019 – 2020

Σε χιλιάδες

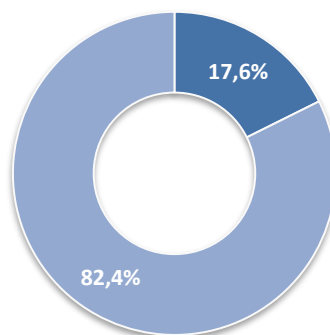
	Ταξίδια			Διανυκτερεύσεις		
	2019	2020	Μεταβολή % 2020/2019	2019	2020	Μεταβολή % 2020/2019
Σύνολο	5.781	4.604	-20,4	61.289	56.041	-8,6
Ενοικιαζόμενα καταλύματα	2.429	1.571	-35,3	14.090	9.891	-29,8
Ξενοδοχεία και παρόμοια καταλύματα	1.474	911	-38,2	7.034	4.967	-29,4
Ενοικιαζόμενα δωμάτια και κατοικίες, ενοικιαζόμενα κάμπινγκ, λοιπά ενοικιαζόμενα καταλύματα	955	661	-30,8	7.056	4.923	-30,2
Μη ενοικιαζόμενα καταλύματα	3.353	3.033	-9,5	47.199	46.151	-2,2
Ιδιόκτητες εξοχικές κατοικίες	1.266	1.607	26,9	26.959	31.898	18,3
Καταλύματα που παρέχονται δωρεάν από συγγενείς και φίλους, λοιπά μη ενοικιαζόμενα καταλύματα	2.086	1.426	-31,6	20.240	14.253	-29,6

Γράφημα 11. Προσωπικά ταξίδια και αντίστοιχες διανυκτερεύσεις ημεδαπών ηλικίας 15 ετών και άνω, κατά τύπο καταλύματος, 2020

Ταξίδια



Διανυκτερεύσεις



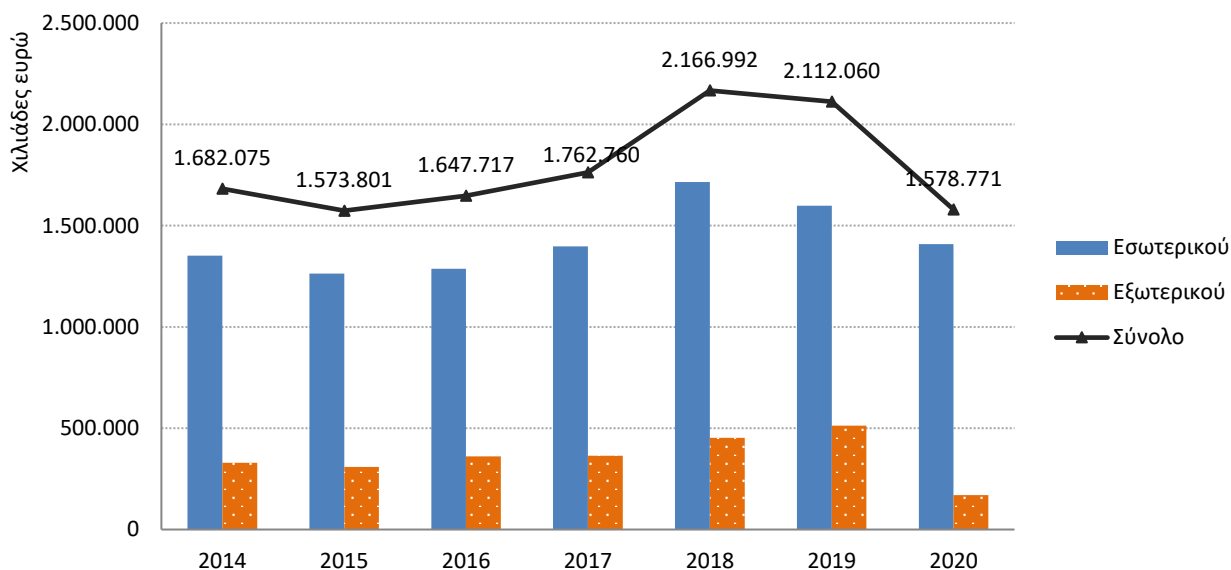
- Ενοικιαζόμενα καταλύματα
- Μη ενοικιαζόμενα καταλύματα

Πίνακας 13. Δαπάνες προσωπικών ταξιδιών ημεδαπών ηλικίας 15 ετών και άνω, κατά προορισμό, 2014 – 2020

Σε χιλιάδες ευρώ

	2014	2015	2016	2017	2018	2019	2020
Σύνολο	1.682.075	1.573.801	1.647.717	1.762.760	2.166.992	2.112.060	1.578.771
Ετήσια μεταβολή %		-6,4	4,7	7,0	22,9	-2,5	-25,2
Εσωτερικού	1.352.466	1.264.126	1.286.736	1.398.365	1.714.552	1.598.637	1.408.618
Ετήσια μεταβολή %		-6,5	1,8	8,7	22,6	-6,8	-11,9
Εξωτερικού	329.608	309.675	360.981	364.395	452.440	513.424	170.153
Ετήσια μεταβολή %		-6,0	16,6	0,9	24,2	13,5	-66,9

Γράφημα 12. Δαπάνες προσωπικών ταξιδιών ημεδαπών ηλικίας 15 ετών και άνω, κατά προορισμό, 2014 – 2020



Πίνακας 14. Δαπάνες προσωπικών ταξιδιών ημεδαπών ηλικίας 15 ετών και άνω, κατά φύλο και ομάδες ηλικιών, 2019 – 2020

Σε χιλιάδες ευρώ

	2019	2020	Μεταβολή % 2020/2019
Σύνολο	2.112.060	1.578.771	-25,2
Φύλο			
Άνδρες	1.001.065	754.344	-24,6
Γυναίκες	1.110.995	824.427	-25,8
Ομάδες ηλικιών			
15-24 ετών	244.852	204.029	-16,7
25-44 ετών	742.140	503.445	-32,2
45-64 ετών	752.792	582.657	-22,6
65+ ετών	372.276	288.639	-22,5

Πίνακας 15. Δαπάνες προσωπικών ταξιδιών ημεδαπών ηλικίας 15 ετών και άνω, κατά διάρκεια διαμονής και κύριο μέσο μεταφοράς, 2019 – 2020

Σε χιλιάδες ευρώ

	2019	2020	Μεταβολή % 2020/2019
Σύνολο	2.112.060	1.578.771	-25,2
Διάρκεια διαμονής σε διανυκτερεύσεις			
1 έως 3	274.604	191.366	-30,3
4 έως 7	807.022	465.589	-42,3
8 έως 14	440.562	321.679	-27,0
15 και άνω	589.872	600.137	1,7
Κύριο μέσο μεταφοράς			
Εναέρια μέσα	558.811	239.143	-57,2
Θαλάσσια μέσα	464.427	352.737	-24,0
Χερσαία μέσα	1.088.822	986.891	-9,4

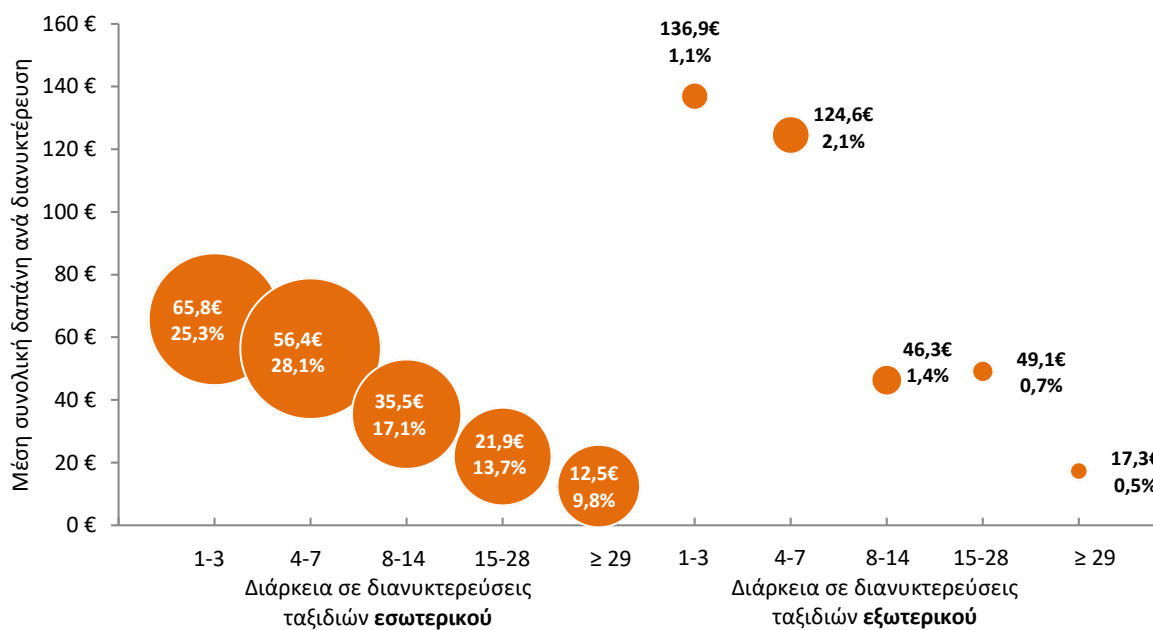
Πίνακας 16. Δαπάνες προσωπικών ταξιδιών ημεδαπών ηλικίας 15 ετών και άνω, κατά είδος δαπάνης, 2019 – 2020

Σε χιλιάδες ευρώ

	2019	2020	Μεταβολή % 2020/2019
Σύνολο	2.112.060	1.578.771	-25,2
Διαμονή	382.955	264.180	-31,0
Εστίαση (καφέ, εστιατόρια κ.λπ.)	632.276	510.034	-19,3
Μεταφορικά	508.334	335.627	-34,0
Άλλες δαπάνες	588.494	468.930	-20,3

Στο παρακάτω γράφημα (Γράφημα 13) αποτυπώνεται η ποσοστιαία (%) κατανομή του συνόλου των προσωπικών ταξιδιών κατά διάρκεια διαμονής, καθώς και η αντίστοιχη μέση συνολική δαπάνη σε ευρώ, ανά διανυκτέρευση, για τα ταξίδια εσωτερικού και εξωτερικού.

Γράφημα 13. Μέση συνολική δαπάνη ανά διανυκτέρευση (ευρώ), κατά προορισμό και διάρκεια ταξιδιού των προσωπικών ταξιδιών ημεδαπών ηλικίας 15 ετών και άνω, 2020



Σημείωση: Τυχόν διαφορές μεταξύ του αθροίσματος των επιμέρους ποσών και των ποσών που αναγράφονται ως σύνολα στους πίνακες και στα γραφήματα οφείλονται στη στρογγυλοποίηση.

ΕΠΕΞΗΓΗΜΑΤΙΚΕΣ ΣΗΜΕΙΩΣΕΙΣ

Έρευνα Ποιοτικών Χαρακτηριστικών Ημεδαπών Τουριστών

Η Έρευνα Ποιοτικών Χαρακτηριστικών Ημεδαπών Τουριστών διενεργείται σε όλα τα κράτη μέλη της Ευρωπαϊκής Ένωσης, με σκοπό τη συλλογή στοιχείων για τον εθνικό τουρισμό των κρατών μελών προκειμένου να αξιοποιηθούν στη χάραξη της εθνικής και ευρωπαϊκής πολιτικής στον τομέα του τουρισμού. Τα στοιχεία που συλλέγονται αφορούν στον αριθμό των ημεδαπών τουριστών, καθώς και στον αριθμό των ταξιδιών, των διανυκτερεύσεων και των δαπανών, που πραγματοποιήθηκαν κατά τα ταξίδια αυτά. Επίσης, συλλέγονται στοιχεία για τα χαρακτηριστικά των ημεδαπών τουριστών, όπως η ηλικία και το φύλο, για το είδος και τα χαρακτηριστικά του κάθε ταξιδιού, όπως σκοπός και προορισμός ταξιδιού, μέσο μεταφοράς, είδος καταλύματος κ.λπ.

Νομικό πλαίσιο

[Κανονισμός \(ΕΕ\) 692/2011](#) του Ευρωπαϊκού Κοινοβουλίου και του Συμβουλίου.

Στατιστικές μονάδες

Για τον αριθμό και τα χαρακτηριστικά των τουριστών η στατιστική μονάδα είναι το άτομο. Για τα ταξίδια η στατιστική μονάδα είναι το (ατομικό) ταξίδι.

Μεθοδολογία

Η Έρευνα Ποιοτικών Χαρακτηριστικών Ημεδαπών Τουριστών είναι ετήσια δειγματοληπτική, με μονάδα έρευνας το νοικοκυριό και τα μέλη του. Τα στοιχεία συλλέγονται για όλα τα μέλη του νοικοκυριού με τη συμπλήρωση ειδικού έντυπου ερωτηματολογίου. Το δείγμα των νοικοκυριών προκύπτει από το δείγμα της Έρευνας Εργατικού Δυναμικού, η οποία είναι μία δισταδιακή στρωματοποιημένη δειγματοληπτική έρευνα, με πρωτογενή μονάδα δειγματοληψίας το οικοδομικό τετράγωνο και τελική μονάδα το νοικοκυριό.

Κάλυψη

Σύνολο Χώρας.

Περίοδος αναφοράς

Ημερολογιακό έτος 2020.

Ορισμοί

Ημεδαπός: κάθε φυσικό πρόσωπο, ανεξάρτητα από ιθαγένεια, που κατοικεί ή προτίθεται να κατοικήσει για τουλάχιστον ένα έτος στην Ελλάδα.

Τόπος συνήθους διαμονής/κατοικίας: ο τόπος στον οποίο ένα άτομο περνά τις καθημερινές ώρες ανάπαυσης, ανεξάρτητα από την περιστασιακή απουσία του για λόγους αναψυχής, διακοπών, επισκέψεων σε φίλους και συγγενείς, εργασίας, ιατρικής περίθαλψης κ.λπ.

Σύνηθες περιβάλλον: η γεωγραφική περιοχή –όχι απαραίτητα ενιαία περιοχή– μέσα στην οποία ένα άτομο πραγματοποιεί τις συνήθειες και τακτικές ασχολίες του.

Ταξίδι: η επίσκεψη με μία τουλάχιστον διανυκτέρευση, με αφετηρία τον τόπο συνήθους κατοικίας του ταξιδιώτη, σε κύριο προορισμό εκτός του συνήθους περιβάλλοντός του, για χρονικό διάστημα μικρότερο από ένα έτος, για οποιονδήποτε κύριο σκοπό, συμπεριλαμβανομένων της επιχειρηματικής δραστηριότητας, της ανάπαυσης ή άλλου προσωπικού λόγου, με εξαίρεση την απασχόληση από οντότητα εγκατεστημένη στον τόπο της επίσκεψης.

Προσωπικό ταξίδι: το ταξίδι του οποίου ο σκοπός είναι οι διακοπές, η ξεκούραση, η αναψυχή, η επίσκεψη σε συγγενείς και φίλους, η εκπαίδευση και κατάρτιση, οι αγορές, η ιατρική περίθαλψη, το θρησκευτικό προσκύνημα κ.λπ.

Επαγγελματικό ταξίδι: το ταξίδι που πραγματοποιείται για επαγγελματικούς λόγους.

Δαπάνες: οι δαπάνες που πραγματοποιήθηκαν κατά τη διάρκεια του ταξιδιού από τους συμμετέχοντες ή από τρίτους για λογαριασμό των συμμετεχόντων, καθώς και οι δαπάνες που πραγματοποιήθηκαν πριν το ταξίδι για τον σκοπό του ταξιδιού. Συνήθεις ταξιδιωτικές δαπάνες αφορούν σε διαμονή, μεταφορικά, εστίαση, πολιτιστικές ή ψυχαγωγικές ή αθλητικές δραστηριότητες, αγορές αγαθών κ.λπ.

Κύριο μέσο μεταφοράς: είναι το μεταφορικό μέσο που χρησιμοποιήθηκε στο ταξίδι ή, αν χρησιμοποιήθηκαν περισσότερα από ένα μέσα μεταφοράς, είναι αυτό με το οποίο καλύφθηκε η μεγαλύτερη απόσταση.

Ενοικιαζόμενα καταλύματα: περιλαμβάνονται ξενοδοχεία, μοτέλ, θεραπευτικά κέντρα, συνεδριακά κέντρα, ενοικιαζόμενα δωμάτια και κατοικίες, μέσα μεταφοράς επιβατών, ενοικιαζόμενα κάμπινγκ και λοιπά ενοικιαζόμενα συλλογικά καταλύματα, όπως ορεινά καταφύγια, ξενώνες νέων κ.λπ.

Μη ενοικιαζόμενα καταλύματα: περιλαμβάνονται δευτερεύουσες/εξοχικές κατοικίες, καταλύματα που παρέχονται δωρεάν από συγγενείς και φίλους και άλλα ιδιόκτητα καταλύματα που παρέχονται δωρεάν (π.χ τροχόσπιτα, σκηνές κ.λπ.).

Οι έννοιες και ορισμοί των μεταβλητών της έρευνας αναφέρονται αναλυτικά στον [Κανονισμό \(ΕΚ\) 692/2011](#) του Ευρωπαϊκού Κοινοβουλίου και του Συμβουλίου, καθώς και στο Μεθοδολογικό Εγχειρίδιο για τις Στατιστικές Τουρισμού [Methodological Manual for Tourism Statistics](#).

Παραπομπές

Περισσότερες πληροφορίες για τα αποτελέσματα της Έρευνας Ποιοτικών Χαρακτηριστικών Ημεδαπών Τουριστών είναι διαθέσιμες στην ιστοσελίδα της ΕΛΣΤΑΤ (www.statistics.gr) στον σύνδεσμο <http://www.statistics.gr/el/statistics/-/publication/STO15>.