



ΔΕΛΤΙΟ ΤΥΠΟΥ

Στο σπίτι, στη δουλειά, στο σχολείο...

Νέο ψηφιακό δημοσίευμα για τη ζωή των γυναικών και των ανδρών στην Ευρώπη

Η ζωή μας είναι γεμάτη ορόσημα, όπως η έναρξη του σχολείου, η ενηλικίωση, η εγκατάλειψη του πατρικού σπιτιού και η πρώτη δουλειά, ο γάμος, η γέννηση των παιδιών μας, η συνταξιοδότηση... Εξετάζοντας τα στοιχεία για το επίπεδο εκπαίδευσης, την απασχόληση, την επαγγελματική σταδιοδρομία και τις αποδοχές, καθώς επίσης και για τη φροντίδα των παιδιών, την υγεία, τις διατροφικές ή πολιτιστικές συνήθειες και τη χρήση του διαδικτύου, παρατηρούνται μεγάλες διαφορές μεταξύ γυναικών και ανδρών αλλά και μεταξύ των κρατών μελών της ΕΕ.

Οι στατιστικές μπορούν να συμβάλουν στην καλύτερη κατανόηση της ποικιλομορφίας και των χαρακτηριστικών της ζωής των Ευρωπαίων, επισημαίνοντας τις ομοιότητες και διαφορές αλλά και τις ανισότητες μεταξύ των γυναικών και των ανδρών. Αυτός ακριβώς είναι ο στόχος του νέου ψηφιακού δημοσιεύματος «**Η ζωή των γυναικών και των ανδρών στην Ευρώπη - στατιστικά πορτραίτα**», που δημοσιεύεται σήμερα από τη **Eurostat**, τη στατιστική υπηρεσία της Ευρωπαϊκής Ένωσης, σε συνεργασία με τις **Εθνικές Στατιστικές Υπηρεσίες των κρατών μελών της ΕΕ και των χωρών της ΕΖΕΣ**. Το ψηφιακό αυτό δημοσίευμα παρουσιάζει με εύληπτο τρόπο στατιστικά στοιχεία μέσω σύντομων κειμένων, γραφημάτων και εργαλείων διαδραστικής απεικόνισης. Οι αναγνώστες μπορούν επίσης να δοκιμάσουν τις γνώσεις τους σε ένα κουίζ.

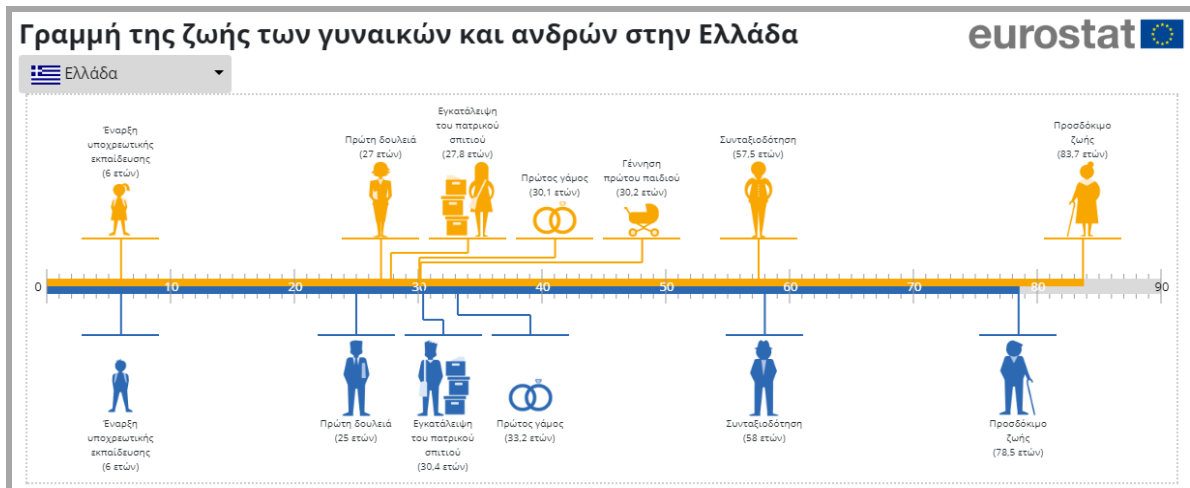
Το δημοσίευμα ανακοινώνεται σήμερα ταυτόχρονα σε όλα τα κράτη μέλη της ΕΕ και σε 24 γλώσσες, με αφορμή τον εορτασμό της Ευρωπαϊκής Ημέρας Στατιστικής (20 Οκτωβρίου).



Το ψηφιακό δημοσίευμα περιλαμβάνει τρία κεφάλαια:

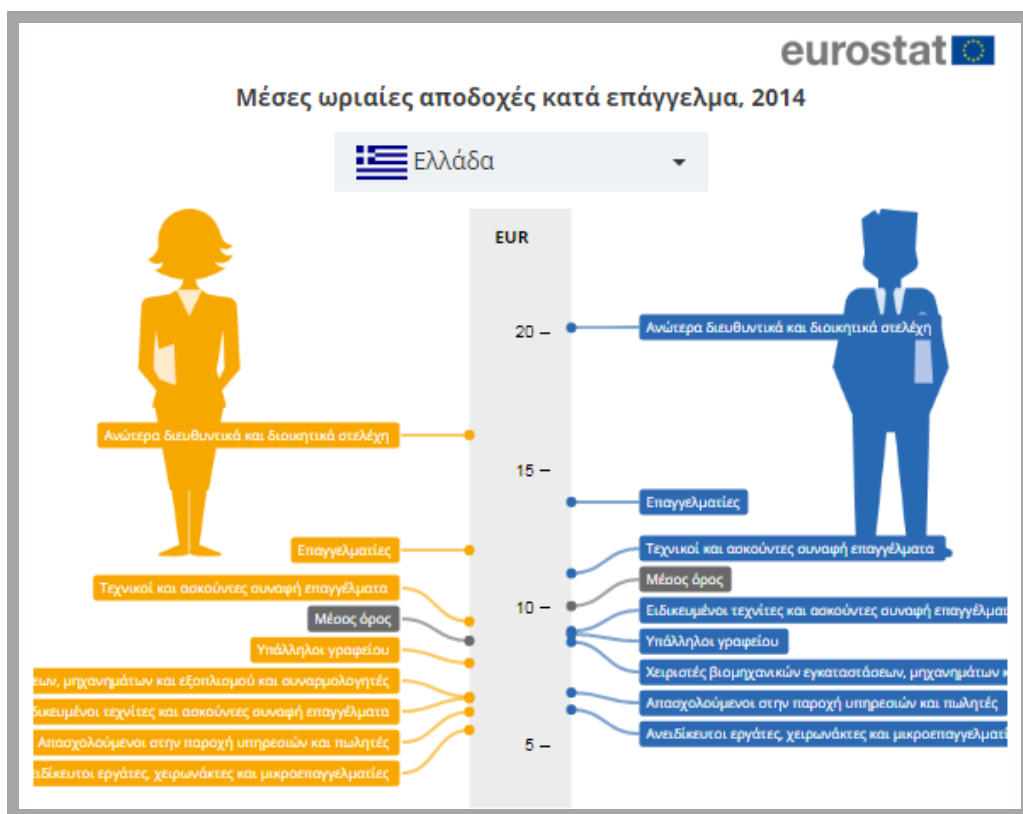
- **Ζούμε, μεγαλώνουμε, γεννάμε...**

Αυτό το κεφάλαιο επικεντρώνεται σε δημογραφικά στοιχεία και στοιχεία για την υγεία, συμπεριλαμβανομένων, για παράδειγμα, δεδομένων για το προσδόκιμο ζωής, τις ανύπαντρες μητέρες και τους ανύπαντρους πατέρες, καθώς και για τον τρόπο με τον οποίο αντιλαμβανόμαστε την υγεία μας.



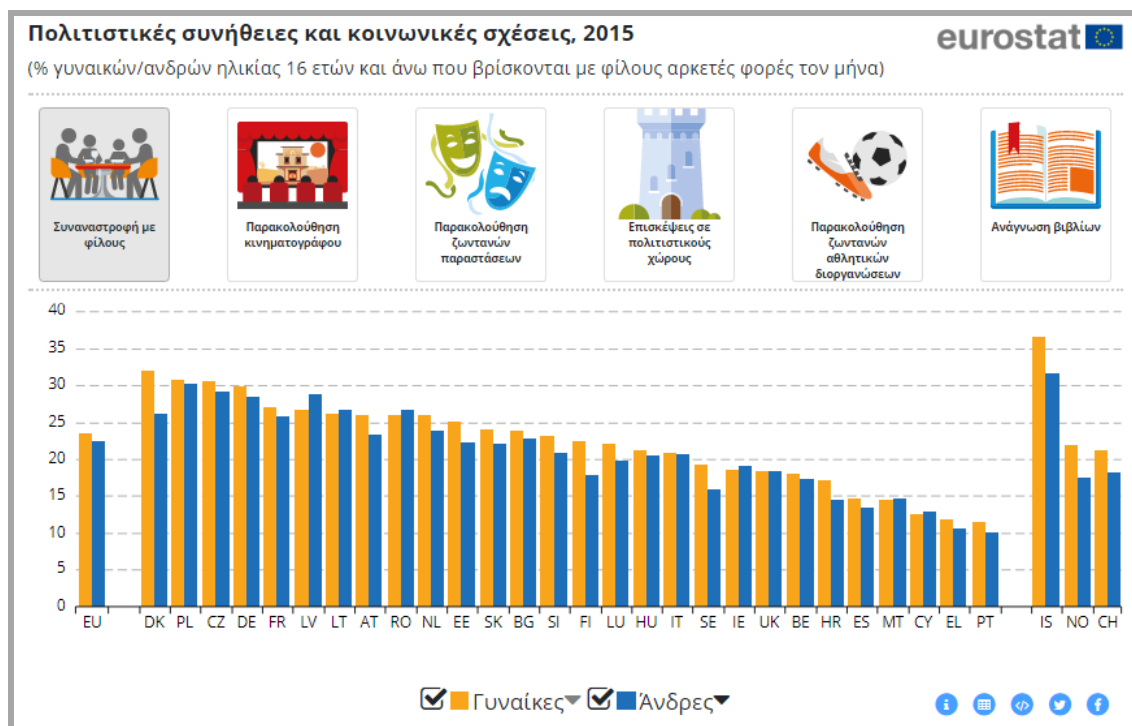
- **Μαθαίνουμε, εργαζόμαστε, αμειβόμαστε...**

Το κεφάλαιο αυτό περιλαμβάνει στοιχεία σχετικά με το επίπεδο εκπαίδευσης, τη συμφιλίωση της επαγγελματικής με την οικογενειακή ζωή, την πλήρη και τη μερική απασχόληση, τη μισθολογική διαφορά μεταξύ των δύο φύλων, τα ποσοστά των γυναικών και ανδρών σε διευθυντικές θέσεις κ.λπ. Επίσης, επισημαίνονται όχι μόνο οι δομικές διαφορές αλλά και οι ανισότητες μεταξύ γυναικών και ανδρών.



- **Τρώμε, αγοράζουμε, σερφάρουμε, κοινωνικοποιούμαστε...**

Το κεφάλαιο αυτό επικεντρώνεται σε στοιχεία για τις διατροφικές και κοινωνικές συνήθειες, τις δραστηριότητες αναψυχής και τις διαδικτυακές πρακτικές, συμπεριλαμβανομένων, για παράδειγμα, στοιχείων για το κάπνισμα και την κατανάλωση αλκοόλ, τον δείκτη μάζας σώματος, την παρακολούθηση κινηματογράφου, τη χρήση των μέσων κοινωνικής δικτύωσης και τις ηλεκτρονικές αγορές. Μέρος του κεφαλαίου είναι, επίσης, αφιερωμένο σε στοιχεία για τη φροντίδα των παιδιών, τις οικιακές εργασίες και το μαγείρεμα.



Η δημοσίευση της ψηφιακού δημοσιεύματος της Eurostat «**Η ζωή των γυναικών και των ανδρών στην Ευρώπη - στατιστικά πορτραίτα**», σήμερα, ευθυγραμμίζεται με την έναρξη της διάσκεψης "Power from Statistics" που διεξάγεται για δύο ημέρες στις Βρυξέλλες.

Ειδικότερα, ορισμένα από τα στοιχεία του δημοσιεύματος για **την Ελλάδα** έχουν ως εξής:

- Η ανεργία και η ενασχόληση με τη φροντίδα των παιδιών και του νοικοκυριού είναι οι τομείς στους οποίους, στην Ελλάδα, η διαφορά μεταξύ των δύο φύλων είναι η μεγαλύτερη από ότι σε όλα τα κράτη μέλη της ΕΕ. Σημαντικές διαφορές μεταξύ ανδρών και γυναικών καταγράφονται, επίσης, στις αμοιβές, τον τρόπο ζωής, τις καθημερινές δραστηριότητες, ακόμη και στις αιτίες θανάτου.
- Στην Ελλάδα παρατηρείται η μεγαλύτερη διαφορά μεταξύ των κρατών μελών της ΕΕ στο ποσοστό ανεργίας μεταξύ ανδρών (19,9%) και γυναικών (28,1%). Αντίστοιχα, το ποσοστό απασχόλησης είναι 61% για τους άνδρες και 43,3% για τις γυναίκες.
- Μόνο ένα στα τέσσερα ανώτερα διευθυντικά στελέχη στην Ελλάδα είναι γυναίκες (25%, όσο είναι και στην Ολλανδία και την Τσεχία, ποσοστό που είναι το δεύτερο χαμηλότερο στην ΕΕ μετά το Λουξεμβούργο). Ο μέσος όρος στην ΕΕ είναι 33%.
- Σε όλες τις κατηγορίες επαγγελμάτων, οι γυναίκες αμείβονται λιγότερο από τους άνδρες.
- Στην Ελλάδα, παρατηρούνται οι μεγαλύτερες διαφορές στην ΕΕ μεταξύ των ποσοστών των δύο φύλων που έχουν την καθημερινή φροντίδα των παιδιών (95% οι γυναίκες, 53% οι άνδρες ενώ στην ΕΕ είναι

92% για τις γυναίκες και 68% για τους άνδρες). Το ίδιο (δηλ. η μέγιστη διαφορά μεταξύ των χωρών της ΕΕ) ισχύει για τις οικιακές εργασίες και το καθημερινό μαγείρεμα, δραστηριότητες με τις οποίες ασχολείται στην Ελλάδα το 85% των γυναικών έναντι 16% των ανδρών. Στον αντίποδα βρίσκεται η Σουηδία, όπου με τις οικιακές εργασίες ασχολείται το 74% των γυναικών και το 56% των ανδρών, ενώ ο μέσος όρος για την ΕΕ ανέρχεται σε 79% για τις γυναίκες και 34% για τους άνδρες.

- Οι γυναίκες συναναστρέφονται περισσότερο με φίλους από ότι οι άνδρες, παρακολουθούν περισσότερες ζωντανές παραστάσεις αλλά λιγότερο κινηματογράφο, επισκέπτονται πολιτιστικούς χώρους περισσότερο από ότι οι άνδρες και διαβάζουν περισσότερο. Οι άνδρες υπερτερούν στην παρακολούθηση ζωντανών αθλητικών δραστηριοτήτων με ποσοστό 29,8% (που είναι το δεύτερο υψηλότερο στην ΕΕ μετά τη Δανία) έναντι 14,7% για τις γυναίκες.
- Γυναίκες και άνδρες συμμετέχουν εξίσου σε κοινωνικά δίκτυα στο Ίντερνετ (68%). Όμως περισσότεροι άνδρες έκαναν διαδικτυακές τραπεζικές συναλλαγές (32% έναντι 24% για τις γυναίκες), περισσότεροι, επίσης, διάβασαν ειδήσεις στο διαδίκτυο (88% έναντι 82%) και χρησιμοποίησαν το ηλεκτρονικό ταχυδρομείο (76% έναντι 73%). Περισσότερες ήταν οι γυναίκες που έκαναν τηλεφωνικές κλήσεις ή βιντεοκλήσεις μέσω διαδικτύου (48% έναντι 45%), ενώ το ίδιο ποσοστό γυναικών και ανδρών (27%) αναζήτησε εργασία μέσω διαδικτύου.
- Οι δύο από τις τρεις κύριες αιτίες θανάτου (καρκίνος και καρδιοπάθειες) «χτυπούν» διπλάσιο αριθμό ανδρών απ' ότι γυναικών. Αντίθετα, περισσότερες γυναίκες πεθαίνουν από εγκεφαλοαγγειακές παθήσεις.
- Στην Ελλάδα ζουν περισσότεροι νέοι άνδρες μόνοι τους (12,1% του συνόλου) από ότι γυναίκες (11,1%), σε αντίθεση με τον μ.ο. της ΕΕ, όπου οι γυναίκες που ζουν μόνες (8,2%) είναι περισσότερες από τους άνδρες (7,8%). Τα αντίστοιχα ποσοστά στη Σουηδία είναι 42,6% για τους άνδρες και 34,6% για τις γυναίκες.

Περισσότερες πληροφορίες

Το ψηφιακό δημοσίευμα της Eurostat: «Η ζωή των γυναικών και των ανδρών στην Ευρώπη - στατιστικά πορτραίτα» στην ελληνική γλώσσα είναι διαθέσιμο στον παρακάτω σύνδεσμο:

<http://www.statistics.gr/infograph/womenmen/index.html?lang=el>

Εάν έχετε ερωτήσεις για τα δεδομένα, παρακαλούμε επικοινωνήστε με το Τμήμα Εξυπηρέτησης Χρηστών της Eurostat: <http://ec.europa.eu/eurostat/help/support>.



<http://bit.ly/2yspoVO>



www.statistics.gr



[@StatisticsGR](https://twitter.com/StatisticsGR)