



ΔΕΛΤΙΟ ΤΥΠΟΥ

ΕΡΕΥΝΑ ΣΧΟΛΙΚΩΝ ΜΟΝΑΔΩΝ ΕΙΔΙΚΗΣ ΑΓΩΓΗΣ ΚΑΙ ΕΚΠΑΙΔΕΥΣΗΣ ΛΗΞΗΣ ΣΧΟΛΙΚΟΥ ΕΤΟΥΣ 2017/2018

Η Ελληνική Στατιστική Αρχή (ΕΛΣΤΑΤ) ανακοινώνει τα στοιχεία που αφορούν στις στατιστικές των Σχολικών Μονάδων Ειδικής Αγωγής και Εκπαίδευσης (ΣΜΕΑΕ) λήξης σχολικού έτους 2017/2018. Η εν λόγω έρευνα καλύπτει τις διαβαθμισμένες σχολικές μονάδες Ειδικής Αγωγής και Εκπαίδευσης, οι οποίες υπάγονται στην αρμοδιότητα του Υπουργείου Παιδείας και Θρησκευμάτων (ΥΠ.ΠΑΙ.Θ.) και τα προγράμματα Πρώιμης Παρέμβασης της Ελληνικής Εταιρείας Προστασίας και Αποκαταστάσεως Αναπήρων Παιδών (ΕΛΕΠΑΠ). Πιο συγκεκριμένα, περιλαμβάνονται οι σχολικές μονάδες Πρωτοβάθμιας Εκπαίδευσης (Ειδικά Νηπιαγωγεία - Ειδικά Δημοτικά) και Δευτεροβάθμιας Εκπαίδευσης (Ειδικά Γυμνάσια - Ειδικά Λύκεια - Ειδικά Επαγγελματικά Γυμνάσια και Λύκεια - Εργαστήρια Ειδικής Επαγγελματικής Εκπαίδευσης και Κατάρτισης/ΕΕΕΕΚ). Σύμφωνα με τα στοιχεία της εν λόγω έρευνας παρατηρούνται τα ακόλουθα:

α) Οι **σχολικές μονάδες Πρωτοβάθμιας Εκπαίδευσης** κατά το σχολικό έτος 2017/2018 ανέρχονταν σε 297 έναντι 296 κατά το σχολικό έτος 2016/2017. Οι **σχολικές μονάδες Δευτεροβάθμιας Εκπαίδευσης** κατά το σχολικό έτος 2017/2018 ανέρχονταν σε 188 έναντι 161 κατά το σχολικό έτος 2016/2017 (Πίνακας 1).

β) Το **διδασκτικό προσωπικό** κατά το σχολικό έτος 2017/2018 αυξήθηκε κατά 12,9% στην Πρωτοβάθμια Εκπαίδευση και κατά 3,6% στη Δευτεροβάθμια Εκπαίδευση, σε σχέση με το σχολικό έτος 2016/2017 (Πίνακας 2).

γ) Οι **εγγεγραμμένοι μαθητές** κατά το σχολικό έτος 2017/2018 παρουσίασαν αύξηση κατά 3,2% στην Πρωτοβάθμια Εκπαίδευση και κατά 6,5% στη Δευτεροβάθμια Εκπαίδευση, σε σχέση με το σχολικό έτος 2016/2017. Από το σύνολο των εγγεγραμμένων μαθητών το 67,0% αποτελούσαν οι άρρενες μαθητές και το 33,0% οι θήλεις (Πίνακες 2 και 3).

δ) Η επικρατέστερη **ειδική εκπαιδευτική ανάγκη** των εγγεγραμμένων μαθητών ήταν η νοητική υστέρηση σε ποσοστό 35,6% και η αμέσως επόμενη ήταν ο αυτισμός σε ποσοστό 30,6% (Πίνακας 3).

ε) Η **αναλογία του διδασκτικού προσωπικού προς τους μαθητές** κατά το σχολικό έτος 2017/2018 ήταν 1 εκπαιδευτικός για 2,69 μαθητές, ενώ η αντίστοιχη αναλογία για το σχολικό έτος 2016/2017 ήταν 1 προς 2,76 (Πίνακας 2).

στ) Η **περιφέρεια Αττικής** συγκέντρωσε το 34,6% του σχολικού πληθυσμού των Σχολικών Μονάδων Ειδικής Αγωγής και Εκπαίδευσης της Χώρας. Ακολούθησε η περιφέρεια της **Κεντρικής Μακεδονίας** που συγκέντρωσε το 17,0% (Πίνακας 2).

Πληροφορίες για μεθοδολογικά θέματα:

Δ/νση Τομεακών Στατιστικών
Τμήμα Στατιστικών Εκπαίδευσης & Αθλητισμού
Ο Προϊστάμενος του Τμήματος: Αντ. Κρητικός
Τηλ.: 213 135 2134, 213 135 2774
Fax :213 1352780
e-mail : a.kritikos@statistics.gr

Πληροφορίες για παροχή δεδομένων:

Τηλ. 213 135 2022, 213 135 2310
e-mail: data.dissem@statistics.gr

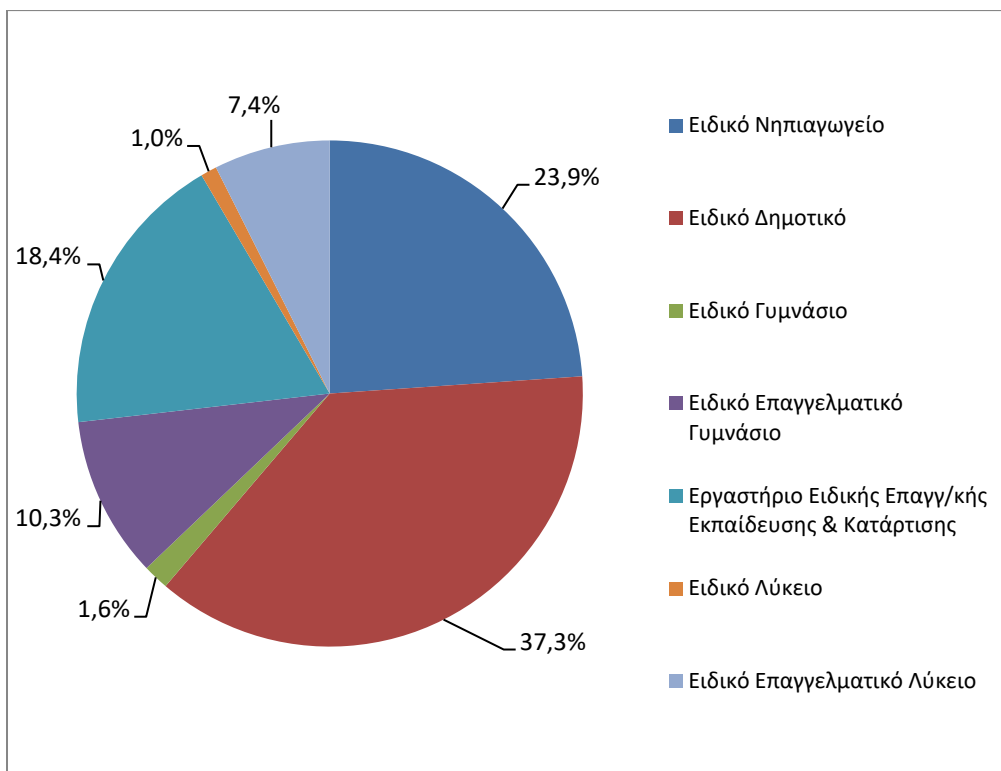
Αναλυτικότερα, στον πίνακα 1 και στο γράφημα 1 απεικονίζεται το πλήθος των σχολικών μονάδων Ειδικής Αγωγής και Εκπαίδευσης σχολικού έτους 2017/2018.

Ακολουθούν πίνακες που παρουσιάζουν στοιχεία αναφορικά με τον μαθητικό πληθυσμό και το διδακτικό προσωπικό στις σχολικές μονάδες Ειδικής Αγωγής και Εκπαίδευσης, κατά το σχολικό έτος 2017/2018 σε σχέση με το σχολικό έτος 2016/2017.

Πίνακας 1. Πλήθος σχολικών μονάδων κατά Βαθμίδα Εκπαίδευσης, Τύπο Σχολικής Μονάδας και Περιφέρεια

<i>Κατά Βαθμίδα Εκπαίδευσης και Τύπο Σχολικής Μονάδας</i>		
Βαθμίδα και Τύπος Σχολικής Μονάδας	Πλήθος σχολικών μονάδων	
	2016/2017	2017/2018
Ειδικό Νηπιαγωγείο	116	116
Ειδικό Δημοτικό	180	181
ΣΥΝΟΛΟ ΠΡΩΤΟΒΑΘΜΙΑΣ ΕΚΠΑΙΔΕΥΣΗΣ	296	297
Ειδικό Γυμνάσιο	9	8
Ειδικό Επαγγελματικό Γυμνάσιο	40	50
Εργαστήριο Ειδικής Επαγγελματικής Εκπαίδευσης και Κατάρτισης (ΕΕΕΕΚ)	87	89
Ειδικό Λύκειο	5	5
Ειδικό Επαγγελματικό Λύκειο	20	36
ΣΥΝΟΛΟ ΔΕΥΤΕΡΟΒΑΘΜΙΑΣ ΕΚΠΑΙΔΕΥΣΗΣ	161	188
ΓΕΝΙΚΟ ΣΥΝΟΛΟ	457	485
<i>Κατά περιφέρεια</i>		
Περιφέρεια	Πλήθος σχολικών μονάδων	
	2016/2017	2017/2018
Ανατολική Μακεδονία και Θράκη	25	30
Κεντρική Μακεδονία	82	83
Δυτική Μακεδονία	20	21
Θεσσαλία	37	40
Ήπειρος	18	19
Ιόνιοι Νήσοι	13	15
Δυτική Ελλάδα	42	43
Στερεά Ελλάδα	25	26
Πελοπόννησος	24	24
Αττική	97	103
Βόρειο Αιγαίο	16	17
Νότιο Αιγαίο	21	26
Κρήτη	37	38
ΓΕΝΙΚΟ ΣΥΝΟΛΟ	457	485

Γράφημα 1. Πλήθος σχολικών μονάδων κατά Τύπο Σχολικής Μονάδας, σχολικού έτους 2017/2018



Πίνακας 2. Εγγεγραμμένοι μαθητές και διδακτικό προσωπικό κατά Βαθμίδα Εκπαίδευσης, Τύπο Σχολικής Μονάδας και Περιφέρεια

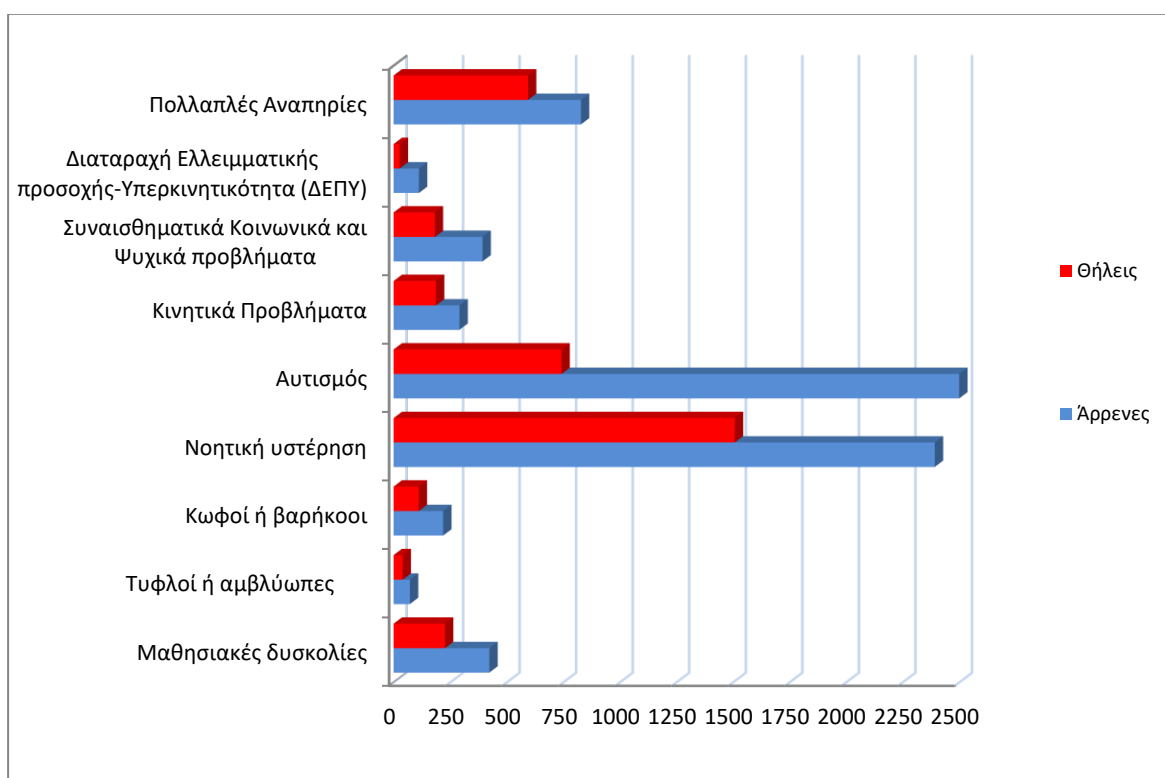
<i>Κατά Βαθμίδα και Τύπο Σχολικής Μονάδας</i>						
Βαθμίδα και Τύπος Σχολικής Μονάδας	Εγγεγραμμένοι Μαθητές			Διδακτικό προσωπικό ¹		
	2016/17	2017/18	Μεταβολή (%)	2016/17	2017/18	Μεταβολή (%)
Ειδικό Νηπιαγωγείο	658	651	-1,1	226	225	-0,4
Ειδικό Δημοτικό	3.996	4.150	3,9	1.406	1.618	15,1
ΣΥΝΟΛΟ ΠΡΩΤΟΒΑΘΜΙΑΣ ΕΚΠΑΙΔΕΥΣΗΣ	4.654	4.801	3,2	1.632	1.843	12,9
Ειδικό Γυμνάσιο	294	238	-19,0	145	114	-21,4
Ειδικό Επαγγελματικό Γυμνάσιο	1.660	1.644	-1,0	622	708	13,8
Εργαστήριο Ειδικής Επαγγελματικής Εκπαίδευσης και Κατάρτισης (ΕΕΕΕΚ)	3.141	3.168	0,9	1.286	1.299	1,0
Ειδικό Λύκειο	122	110	-9,8	17	25	47,1
Ειδικό Επαγγελματικό Λύκειο	564	995	76,4	82	83	1,2
ΣΥΝΟΛΟ ΔΕΥΤΕΡΟΒΑΘΜΙΑΣ ΕΚΠΑΙΔΕΥΣΗΣ	5.781	6.155	6,5	2.152	2.229	3,6
ΓΕΝΙΚΟ ΣΥΝΟΛΟ	10.435	10.956	5,0	3.784	4.072	7,6
<i>Κατά Περιφέρεια</i>						
Περιφέρεια	Εγγεγραμμένοι Μαθητές			Διδακτικό προσωπικό		
	2016/17	2017/18	Μεταβολή (%)	2016/17	2017/18	Μεταβολή (%)
Ανατολική Μακεδονία και Θράκη	536	589	9,9	186	217	16,7
Κεντρική Μακεδονία	1.770	1.867	5,5	759	803	5,8
Δυτική Μακεδονία	207	213	2,9	101	113	11,9
Θεσσαλία	673	727	8,0	296	309	4,4
Ήπειρος	251	290	15,5	97	110	13,4
Ιόνιοι Νήσοι	220	238	8,2	80	87	8,8
Δυτική Ελλάδα	836	893	6,8	299	304	1,7
Στερεά Ελλάδα	551	574	4,2	211	213	0,9
Πελοπόννησος	535	515	-3,7	152	158	3,9
Αττική	3.644	3.796	4,2	1.127	1.275	13,1
Βόρειο Αιγαίο	180	187	3,9	89	86	-3,4
Νότιο Αιγαίο	270	300	11,1	102	108	5,9
Κρήτη	762	767	0,7	285	289	1,4
ΓΕΝΙΚΟ ΣΥΝΟΛΟ	10.435	10.956	5,0	3.784	4.072	7,6

¹ Στην περίπτωση που στο Ειδικό Επαγγελματικό Γυμνάσιο λειτουργεί και Ειδικό Επαγγελματικό Λύκειο (υπό την ίδια Διεύθυνση), το διδακτικό προσωπικό καταγράφεται στο Ειδικό Επαγγελματικό Γυμνάσιο. Το ίδιο ισχύει και για τα Γυμνάσια στα οποία λειτουργούν Λυκειακές τάξεις.

Πίνακας 3. Εγγεγραμμένοι μαθητές κατά κατηγορία ειδικής εκπαιδευτικής ανάγκης² και φύλο

Κατηγορία ειδικής εκπαιδευτικής ανάγκης	Εγγεγραμμένοι Μαθητές					
	2016/2017			2017/2018		
	Σύνολο	Άρρενες	Θήλεις	Σύνολο	Άρρενες	Θήλεις
Μαθησιακές δυσκολίες	538	373	165	650	423	227
Τυφλοί ή αμβλύωπες	93	55	38	112	72	40
Κωφοί ή βαρήκοι	330	214	116	330	219	111
Νοητική υστέρηση	3.791	2.341	1.450	3.900	2.392	1.508
Αυτισμός	3.116	2.407	709	3.350	2.608	742
Κινητικά Προβλήματα	479	271	208	478	291	187
Συναισθηματικά Κοινωνικά και Ψυχικά προβλήματα	560	367	193	575	393	182
Διαταραχή Ελλειμματικής προσοχής-Υπερκινητικότητα (ΔΕΠΥ)	100	79	21	139	112	27
Πολλαπλές Αναπηρίες	1.428	833	595	1.422	828	594
ΣΥΝΟΛΟ	10.435	6.940	3.495	10.956	7.338	3.618

Γράφημα 2. Εγγεγραμμένοι μαθητές κατά κατηγορία ειδικής εκπαιδευτικής ανάγκης και φύλο, σχολικού έτους 2017/2018



² Αν κάποιος μαθητής έχει περισσότερες από μία εκπαιδευτικές ανάγκες, καταχωρείται σε εκείνη που παρουσιάζει το μεγαλύτερο ποσοστό της εκπαιδευτικής του ανάγκης.

Α. ΕΙΔΙΚΑ ΝΗΠΙΑΓΩΓΕΙΑ

Πίνακας 4. Εγγεγραμμένοι μαθητές και διδακτικό προσωπικό κατά Φορέα Σχολικής Μονάδας και Περιφέρεια

<i>Κατά Φορέα Σχολικής Μονάδας</i>						
Σχολικές Μονάδες	Εγγεγραμμένοι Μαθητές			Διδακτικό προσωπικό		
	2016/17	2017/18	Μεταβολή (%)	2016/17	2017/18	Μεταβολή (%)
Δημόσιες	596	587	-1,5	212	206	-2,8
ΝΠΙΔ ³	62	64	3,2	14	19	35,7
ΣΥΝΟΛΟ	658	651	-1,1	226	225	-0,4
<i>Κατά Περιφέρεια</i>						
Περιφέρεια	Εγγεγραμμένοι Μαθητές			Διδακτικό προσωπικό		
	2016/17	2017/18	Μεταβολή (%)	2016/17	2017/18	Μεταβολή (%)
Ανατολική Μακεδονία και Θράκη	29	35	20,7	8	11	37,5
Κεντρική Μακεδονία	114	100	-12,3	46	33	-28,3
Δυτική Μακεδονία	18	15	-16,7	9	7	-22,2
Θεσσαλία	31	32	3,2	19	17	-10,5
Ήπειρος	18	19	5,6	7	8	14,3
Ιόνιοι Νήσοι	13	13	0,0	6	5	-16,7
Δυτική Ελλάδα	69	67	-2,9	24	22	-8,3
Στερεά Ελλάδα	43	40	-7,0	12	14	16,7
Πελοπόννησος	28	23	-17,9	7	8	14,3
Αττική	219	225	2,7	61	71	16,4
Βόρειο Αιγαίο	18	14	-22,2	7	6	-14,3
Νότιο Αιγαίο	9	10	11,1	4	4	0,0
Κρήτη	49	58	18,4	16	19	18,8
ΣΥΝΟΛΟ	658	651	-1,1	226	225	-0,4

³ Προγράμματα Πρώιμης Παρέμβασης της Ελληνικής Εταιρίας Προστασίας και Αποκαταστάσεως Αναπήρων Παιδών (ΕΛΕΠΑΠ) που αφορά στη φοίτηση παιδιών με αναπηρία και ειδικές εκπαιδευτικές ανάγκες ηλικίας τεσσάρων (4) έως επτά (7) ετών, η οποία είναι ισότιμη με τη φοίτηση σε οποιαδήποτε μονάδα ειδικής προσχολικής αγωγής (Ν. 3699/2008, Άρθρο 32, §1).

Β. ΕΙΔΙΚΑ ΔΗΜΟΤΙΚΑ

Πίνακας 5. Εγγεγραμμένοι μαθητές και διδακτικό προσωπικό κατά Περιφέρεια

Περιφέρεια	Εγγεγραμμένοι Μαθητές			Διδακτικό προσωπικό		
	2016/17	2017/18	Μεταβολή (%)	2016/17	2017/18	Μεταβολή (%)
Ανατολική Μακεδονία και Θράκη	193	197	2,1	57	70	22,8
Κεντρική Μακεδονία	633	656	3,6	257	305	18,7
Δυτική Μακεδονία	62	62	0,0	31	34	9,7
Θεσσαλία	241	259	7,5	111	127	14,4
Ήπειρος	107	114	6,5	43	40	-7,0
Ιόνιοι Νήσοι	79	88	11,4	24	31	29,2
Δυτική Ελλάδα	321	331	3,1	111	112	0,9
Στερεά Ελλάδα	198	226	14,1	70	74	5,7
Πελοπόννησος	195	188	-3,6	56	62	10,7
Αττική	1.510	1.566	3,7	470	574	22,1
Βόρειο Αιγαίο	68	70	2,9	33	35	6,1
Νότιο Αιγαίο	112	113	0,9	40	43	7,5
Κρήτη	277	280	1,1	103	111	7,8
ΣΥΝΟΛΟ	3.996	4.150	3,9	1.406	1.618	15,1

Γ. ΕΙΔΙΚΑ ΓΥΜΝΑΣΙΑ

(Περιλαμβάνονται τα Ειδικά Γυμνάσια, Ειδικά Επαγγελματικά Γυμνάσια, Εργαστήρια Ειδικής Επαγγελματικής Εκπαίδευσης και Κατάρτισης)

Πίνακας 6. Εγγεγραμμένοι μαθητές και διδακτικό προσωπικό κατά Περιφέρεια

Περιφέρεια	Εγγεγραμμένοι Μαθητές			Διδακτικό προσωπικό ⁴		
	2016/17	2017/18	Μεταβολή (%)	2016/17	2017/18	Μεταβολή (%)
Ανατολική Μακεδονία και Θράκη	304	323	6,3	121	136	12,4
Κεντρική Μακεδονία	872	879	0,8	428	435	1,6
Δυτική Μακεδονία	117	115	-1,7	61	72	18,0
Θεσσαλία	307	300	-2,3	166	165	-0,6
Ήπειρος	108	124	14,8	47	62	31,9
Ιόνιοι Νήσοι	128	123	-3,9	50	51	2,0
Δυτική Ελλάδα	382	398	4,2	164	170	3,7
Στερεά Ελλάδα	268	260	-3,0	116	112	-3,4
Πελοπόννησος	299	280	-6,4	89	88	-1,1
Αττική	1.726	1.679	-2,7	562	587	4,4
Βόρειο Αιγαίο	94	103	9,6	49	45	-8,2
Νότιο Αιγαίο	145	137	-5,5	58	61	5,2
Κρήτη	345	329	-4,6	142	137	-3,5
ΣΥΝΟΛΟ	5.095	5.050	-0,9	2.053	2.121	3,3

⁴ Στην περίπτωση που στο Ειδικό Επαγγελματικό Γυμνάσιο λειτουργεί και Ειδικό Επαγγελματικό Λύκειο (υπό την ίδια Διεύθυνση), το διδακτικό προσωπικό καταγράφεται στο Ειδικό Επαγγελματικό Γυμνάσιο. Το ίδιο ισχύει και για τα Γυμνάσια στα οποία λειτουργούν Λυκειακές τάξεις.

Δ. ΕΙΔΙΚΑ ΛΥΚΕΙΑ

(Περιλαμβάνονται τα Ειδικά Λύκεια, Ειδικά Επαγγελματικά Λύκεια)

Πίνακας 7. Εγγεγραμμένοι μαθητές και διδακτικό προσωπικό κατά Περιφέρεια

Περιφέρεια	Εγγεγραμμένοι Μαθητές			Διδακτικό προσωπικό ⁵		
	2016/17	2017/18	Μεταβολή (%)	2016/17	2017/18	Μεταβολή (%)
Ανατολική Μακεδονία και Θράκη	10	34	240,0	0	0	-
Κεντρική Μακεδονία	151	232	53,6	28	30	7,1
Δυτική Μακεδονία	10	21	110,0	0	0	-
Θεσσαλία	94	136	44,7	0	0	-
Ήπειρος	18	33	83,3	0	0	-
Ιόνιοι Νήσοι	0	14	-	0	0	-
Δυτική Ελλάδα	64	97	51,6	0	0	-
Στερεά Ελλάδα	42	48	14,3	13	13	0
Πελοπόννησος	13	24	84,6	0	0	-
Αττική	189	326	72,5	34	43	26,5
Βόρειο Αιγαίο	0	0	-	0	0	-
Νότιο Αιγαίο	4	40	900,0	0	0	-
Κρήτη	91	100	9,9	24	22	-8,3
ΣΥΝΟΛΟ	686	1.105	61,1	99	108	9,1

⁵ Στην περίπτωση που το Ειδικό Επαγγελματικό Λύκειο λειτουργεί μαζί με Ειδικό Επαγγελματικό Γυμνάσιο (υπό την ίδια Διεύθυνση), το διδακτικό προσωπικό καταγράφεται στο Ειδικό Επαγγελματικό Γυμνάσιο. Το ίδιο ισχύει και για τις Λυκειακές τάξεις που λειτουργούν σε Γυμνάσια.

ΕΠΕΞΗΓΗΜΑΤΙΚΕΣ ΣΗΜΕΙΩΣΕΙΣ

Έρευνα Σχολικών Μονάδων Ειδικής Αγωγής και Εκπαίδευσης

Οι Σχολικές Μονάδες Ειδικής Αγωγής και Εκπαίδευσης (ΣΜΕΑΕ) εκτείνονται στην Πρωτοβάθμια και Δευτεροβάθμια Εκπαίδευση και είναι οι ακόλουθες:

- Ειδικά Νηπιαγωγεία
- Προγράμματα Πρώιμης Παρεμβάσης της Ελληνικής Εταιρίας Προστασίας και Αποκατάστασης Αναπήρων Παίδων (ΕΛΕΠΑΠ) - Νηπιαγωγεία
- Ειδικά Δημοτικά
- Ειδικά Γυμνάσια
- Εργαστήρια Ειδικής Επαγγελματικής Εκπαίδευσης και Κατάρτισης (ΕΕΕΕΚ)
- Ειδικά Επαγγελματικά Γυμνάσια
- Ειδικά Λύκεια
- Ειδικά Επαγγελματικά Λύκεια

Η εν λόγω έρευνα διενεργείται σε ετήσια βάση, με σκοπό τη συλλογή στοιχείων για τους εγγεγραμμένους μαθητές, τον αριθμό των σχολικών μονάδων, καθώς και τον αριθμό του διδακτικού προσωπικού.

Νομικό πλαίσιο

Κανονισμός 452/2008 του Ευρωπαϊκού Κοινοβουλίου και του Συμβουλίου και Εφαρμοστικός Κανονισμός 912/2013 της Επιτροπής.

Μονάδες αναφοράς

Μονάδες αναφοράς είναι οι σχολικές μονάδες Ειδικής Αγωγής και Εκπαίδευσης.

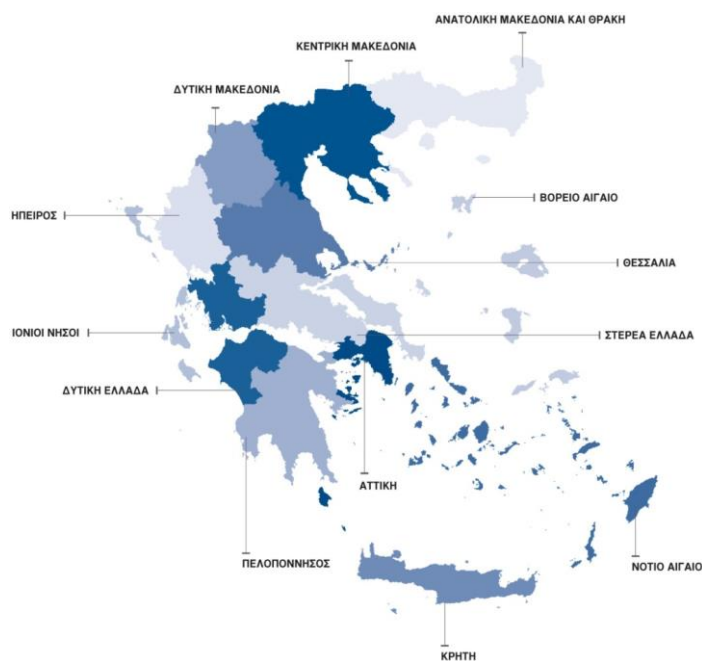
Κάλυψη

Σύνολο Χώρας.

Γεωγραφική Ταξινόμηση

Η γεωγραφική ταξινόμηση βασίζεται στην Ονοματολογία των Εδαφικών Στατιστικών Μονάδων (NUTS).

Χάρτης των 13 Περιφερειών (NUTS 2) της Ελλάδος



Διάθεση αποτελεσμάτων	Ετησίως στην ιστοσελίδα της ΕΛΣΤΑΤ και με Δελτίο Τύπου.
Περίοδος αναφοράς	Τα στοιχεία της έρευνας αναφέρονται στη λήξη του σχολικού έτους 2017/2018.
Μεθοδολογία και κάλυψη	Η έρευνα Ειδικής Αγωγής και Εκπαίδευσης είναι ετήσια, απογραφική και διενεργείται από την ΕΛΣΤΑΤ. Η συλλογή των στοιχείων πραγματοποιείται μέσω έντυπων ερωτηματολογίων, τα οποία συμπληρώνονται από τις σχολικές μονάδες και στη συνέχεια ελέγχονται και αποστέλλονται από τις αρμόδιες Πρωτοβάθμιες και Δευτεροβάθμιες Διευθύνσεις Εκπαίδευσης στην ΕΛΣΤΑΤ.
Παραπομπές	Περισσότερες πληροφορίες, όπως πίνακες αποτελεσμάτων, δείγματα δελτίων - ερωτηματολογίων κλπ., σχετικά με την Έρευνα των Σχολικών Μονάδων Ειδικής Αγωγής και Εκπαίδευσης, μπορούν να αναζητηθούν στην ιστοσελίδα της Ελληνικής Στατιστικής Αρχής (ΕΛΣΤΑΤ) www.statistics.gr και στο Σύνδεσμο «Στατιστικές» / Πληθυσμός και Κοινωνικές Συνθήκες / Εκπαίδευση / Ειδική Αγωγή και Εκπαίδευση-λήξη.