



**ΔΕΛΤΙΟ ΤΥΠΟΥ**  
**ΕΞΕΛΙΞΗ ΚΥΚΛΟΥ ΕΡΓΑΣΙΩΝ ΕΠΙΧΕΙΡΗΣΕΩΝ**  
**ΛΙΑΝΙΚΟΥ ΕΜΠΟΡΙΟΥ**  
**ΦΕΒΡΟΥΑΡΙΟΣ 2022**

Η Ελληνική Στατιστική Αρχή (ΕΛΣΤΑΤ) με αυτήν την τομεακή δημοσίευση, παρουσιάζει αναλυτικά την εξέλιξη των πωλήσεων/κύκλου εργασιών όλων των τάξεων δραστηριότητας του τομέα λιανικού εμπορίου. Το λιανικό εμπόριο αποτελεί το βασικό επιχειρηματικό μοντέλο της σύγχρονης αλυσίδας εφοδιασμού των καταναλωτών, μέσω της μεταπώλησης υλικών αγαθών ή υπηρεσιών και την προώθηση προϊόντων με επιδίωξη το κέρδος.

Με τον τρόπο αυτόν, το λιανικό εμπόριο αποτελεί διαχρονικά σημαντικό παραγωγικό τριτογενή τομέα της ελληνικής οικονομίας με αξιοσημείωτη συνεισφορά στο Ακαθάριστο Εγχώριο Προϊόν.

Παράλληλα, κατά την πρόσφατη συγκυρία, η παρακολούθηση της εξέλιξης των μεγεθών των τάξεων δραστηριότητας του λιανικού εμπορίου είναι σημαντική, δεδομένων των επιπτώσεων, άμεσων και έμμεσων, που υφίστανται λόγω της πανδημίας της νόσου του κορωνοϊού 2019 (COVID-19).

Επιπρόσθετα, μέσω της παρακολούθησης των μεγεθών του λιανικού εμπορίου προκύπτουν συμπεράσματα για την εξέλιξη της κατανάλωσης (σε μέγεθος, χαρακτηριστικά, προτιμήσεις και υποκατάσταση προϊόντων) της ελληνικής κοινωνίας, των πολιτών και των επιχειρήσεων της χώρας.

Η παρούσα δημοσίευση αποτελεί μέρος της σειράς των Δελτίων Τύπου που δημοσιεύονται από την ΕΛΣΤΑΤ ([σύνδεσμος ΔΤ](#)) από τον Απρίλιο 2020, με ενσωμάτωση των πιο πρόσφατων στοιχείων για τον κύκλο εργασιών από Διοικητικές Πηγές, **Φεβρουαρίου 2022**.

Αντίστοιχη δημοσίευση έχει προγραμματιστεί και πραγματοποιείται από την ΕΛΣΤΑΤ σε μηνιαία βάση, καθ' όλη την περίοδο που παρουσιάζει ενδιαφέρον η σε μεγάλη συχνότητα παρακολούθηση της εξέλιξης του κύκλου εργασιών των επιχειρήσεων λιανικού εμπορίου.

Ειδικότερα, η ΕΛΣΤΑΤ ανακοινώνει μηνιαία στοιχεία (α) για τον κύκλο εργασιών των επιχειρήσεων με υποχρέωση τήρησης διπλογραφικών βιβλίων που κατατάσσονται στις τάξεις δραστηριότητας των κλάδων λιανικού εμπορίου (κλάδοι 45 και 47 της ταξινόμησης NACE Αναθ.2) και β) για τον κύκλο εργασιών των επιχειρήσεων με υποχρέωση τήρησης διπλογραφικών βιβλίων που κατατάσσονται στις τάξεις δραστηριότητας των κλάδων λιανικού εμπορίου (κλάδοι 45 και 47 της ταξινόμησης NACE Αναθ.2) με εξαίρεση τους κλάδους των οχημάτων, των τροφίμων και των καυσίμων για το σύνολο της Χώρας και ανά Περιφέρεια.

**Σημειώνεται ότι**, από την παρούσα δημοσίευση χρησιμοποιείται επικαιροποιημένο πλαίσιο προσδιορισμού των επιχειρήσεων, το οποίο προκύπτει από τη σύνδεση σε επίπεδο μικροδεδομένων διοικητικών αρχείων συναλλαγών, ετών αναφοράς 2019, 2020, 2021 και 2022 και του οριστικού Στατιστικού Μητρώου Επιχειρήσεων, έτους αναφοράς 2019, που παρέχει ένα τυποποιημένο σύνολο στοιχείων, εναρμονισμένο με τα ευρωπαϊκά πρότυπα ταξινόμησης.

**Πληροφορίες για μεθοδολογικά θέματα:**

Διεύθυνση Στατιστικών Επιχειρήσεων  
Τμήμα Μητρώων και Μεγάλων Επιχειρήσεων  
Προϊσταμένη του Τμήματος: Αδαμαντία Γεωργοστάθη  
Τηλ.: 213 135 2043  
E-mail: [a.georgostathi@statistics.gr](mailto:a.georgostathi@statistics.gr)

**Πληροφορίες για παροχή δεδομένων:**

Τηλ.: 213 135 2022, 2308, 2310  
E-mail: [data.dissem@statistics.gr](mailto:data.dissem@statistics.gr)

## 1. Επιχειρήσεις του τομέα λιανικού εμπορίου με υποχρέωση τήρησης διπλογραφικών βιβλίων (Πίνακες 1, 2)

Για τις επιχειρήσεις του τομέα λιανικού εμπορίου με υποχρέωση τήρησης διπλογραφικών βιβλίων, για τις οποίες υπάρχουν διαθέσιμα στοιχεία σε μηνιαία βάση, ο κύκλος εργασιών τον Φεβρουάριο 2022 ανήλθε σε 2,53 δισ. ευρώ, σημειώνοντας αύξηση 18,8% σε σχέση με τον Φεβρουάριο 2021 που είχε διαμορφωθεί σε 2,13 δισ. ευρώ και αύξηση 9,0% σε σχέση με τον Ιανουάριο του 2022 που είχε διαμορφωθεί σε 2,32 δισ. ευρώ.

Οι δραστηριότητες που παρουσίασαν τη μεγαλύτερη αύξηση στον κύκλο εργασιών τον **Φεβρουάριο 2022** σε σχέση με τον Φεβρουάριο 2021 είναι:

- Λιανικό εμπόριο εγγραφών μουσικής και εικόνας σε ειδικευμένα καταστήματα, αύξηση 509,1%.
- Λιανικό εμπόριο μεταχειρισμένων ειδών σε καταστήματα, αύξηση 308,6%.

Η δραστηριότητα που παρουσίασε μείωση στον κύκλο εργασιών τον **Φεβρουάριο 2022** σε σχέση με τον Φεβρουάριο 2021 είναι:

- Λιανικό εμπόριο ηλεκτρικών οικιακών συσκευών σε ειδικευμένα καταστήματα, μείωση 3,1%.

Οι Περιφέρειες που παρουσίασαν τη μεγαλύτερη αύξηση στον κύκλο εργασιών τον **Φεβρουάριο 2022** σε σχέση με τον Φεβρουάριο 2021 είναι:

- Περιφέρεια Νοτίου Αιγαίου, αύξηση 26,3%.
- Περιφέρεια Στερεάς Ελλάδας, αύξηση 24,7%.

## 2. Επιχειρήσεις του τομέα λιανικού εμπορίου, με εξαίρεση τα οχήματα, τα τρόφιμα και τα καύσιμα, με υποχρέωση τήρησης διπλογραφικών στοιχείων (Πίνακες 1, 2)

Για τις επιχειρήσεις του τομέα λιανικού εμπορίου, με εξαίρεση τα οχήματα, τα τρόφιμα και τα καύσιμα<sup>1</sup>, με υποχρέωση τήρησης διπλογραφικών βιβλίων, για τις οποίες υπάρχουν διαθέσιμα στοιχεία σε μηνιαία βάση, ο κύκλος εργασιών τον Φεβρουάριο 2022 ανήλθε σε 0,63 δισ. ευρώ, σημειώνοντας αύξηση 33,2% σε σχέση με τον Φεβρουάριο 2021 που είχε διαμορφωθεί σε 0,48 δισ. ευρώ και αύξηση 4,5% σε σχέση με τον Ιανουάριο του 2022 που είχε διαμορφωθεί σε 0,61 δισ. ευρώ.

Οι Περιφέρειες που παρουσίασαν τη μεγαλύτερη αύξηση στον κύκλο εργασιών τον **Φεβρουάριο 2022** σε σχέση με τον Φεβρουάριο 2021 είναι:

- Περιφέρεια Νοτίου Αιγαίου, αύξηση 54,4%.
- Περιφέρεια Αττικής, αύξηση 36,7%.

Η Περιφέρεια που παρουσίασε μείωση στον κύκλο εργασιών τον **Φεβρουάριο 2022** σε σχέση με τον Φεβρουάριο 2021 είναι:

- Περιφέρεια Δυτικής Μακεδονίας, μείωση 8,1%.

<sup>1</sup> Στο «Γενικό Σύνολο χωρίς τους κλάδους οχημάτων, τροφίμων και καυσίμων» δεν περιλαμβάνονται οι κλάδοι οικονομικής δραστηριότητας: 4511, 4519, 4520, 4531, 4532, 4540, 4711, 4721, 4722, 4723, 4724, 4725, 4729, 4730 και 4781.

**Πίνακας 1:** Κύκλος εργασιών (σε χιλ. ευρώ) για το σύνολο των επιχειρήσεων με υποχρέωση τήρησης διπλογραφικών βιβλίων, ανά τάξη οικονομικής δραστηριότητας του λιανικού εμπορίου (κλάδοι 45 και 47 της Στατιστικής Ταξινόμησης Οικονομικών Δραστηριοτήτων NACE Αναθ.2)

ΟΙΚΟΝΟΜΙΚΗ ΔΡΑΣΤΗΡΙΟΤΗΤΑ		Κύκλος Εργασιών (σε χιλ. ευρώ)				Ετήσια Μεταβολή (%) 2022/2021		Μηνιαία Μεταβολή Φεβρουάριος / Ιανουάριος	
Κωδικός NACE Αναθ.2	Περιγραφή	Ιανουάριος 2021	Φεβρουάριος 2021	Ιανουάριος 2022	Φεβρουάριος 2022	Ιανουάριος	Φεβρουάριος	2021	2022
4511	Πώληση αυτοκινήτων και ελαφρών μηχανοκίνητων οχημάτων	330.296	326.754	320.838	426.845	-2,9	30,6	-1,1	33,0
4519	Πώληση άλλων μηχανοκίνητων οχημάτων	17.203	22.349	18.339	23.889	6,6	6,9	29,9	30,3
4520	Συντήρηση και επισκευή μηχανοκίνητων οχημάτων	16.156	16.175	15.759	21.897	-2,5	35,4	0,1	38,9
4531	Χονδρικό εμπόριο μερών και εξαρτημάτων μηχανοκίνητων οχημάτων	79.746	80.975	88.521	98.411	11,0	21,5	1,5	11,2
4532	Λιανικό εμπόριο μερών και εξαρτημάτων μηχανοκίνητων οχημάτων	*	*	*	*	*	*	*	*
4540	Πώληση, συντήρηση και επισκευή μοτοσυκλετών και των μερών και εξαρτημάτων τους	16.922	19.328	19.088	27.605	12,8	42,8	14,2	44,6
4711	Λιανικό εμπόριο σε μη ειδικευμένα καταστήματα που πωλούν κυρίως τρόφιμα, ποτά ή καπνό	940.541	979.928	963.417	996.505	2,4	1,7	4,2	3,4
4719	Άλλο λιανικό εμπόριο σε μη ειδικευμένα καταστήματα	30.895	23.311	36.395	40.510	17,8	73,8	-24,5	11,3
4721	Λιανικό εμπόριο φρούτων και λαχανικών σε ειδικευμένα καταστήματα	6.407	6.196	***	***	***	***	-3,3	***
4722	Λιανικό εμπόριο κρέατος και προϊόντων κρέατος σε ειδικευμένα καταστήματα	18.569	20.289	20.220	23.030	8,9	13,5	9,3	13,9
4723	Λιανικό εμπόριο ψαριών, καρκινοειδών και μαλακίων σε ειδικευμένα καταστήματα	3.060	2.667	2.915	2.975	-4,7	11,5	-12,8	2,1
4724	Λιανικό εμπόριο ψωμιού, αρτοσκευασμάτων και λοιπών ειδών αρτοποιίας και ζαχαροπλαστικής σε ειδικευμένα καταστήματα	7.400	6.489	8.694	8.454	17,5	30,3	-12,3	-2,8
4725	Λιανικό εμπόριο ποτών σε ειδικευμένα καταστήματα	1.999	1.591	2.133	3.171	6,7	99,3	-20,4	48,7
4726	Λιανικό εμπόριο προϊόντων καπνού σε ειδικευμένα καταστήματα	1.715	1.710	2.419 <sup>◊</sup>	2.506 <sup>◊</sup>	41,0 <sup>◊</sup>	46,5 <sup>◊</sup>	-0,3	3,6
4729	Λιανικό εμπόριο άλλων τροφίμων σε ειδικευμένα καταστήματα	11.247	11.609	12.411	13.055	10,3	12,5	3,2	5,2
4730	Λιανικό εμπόριο καυσίμων κίνησης σε ειδικευμένα καταστήματα	147.605	151.343	226.850	235.955	53,7	55,9	2,5	4,0
4741	Λιανικό εμπόριο ηλεκτρονικών υπολογιστών, περιφερειακών μονάδων υπολογιστών και λογισμικού σε ειδικευμένα καταστήματα	69.550	57.826	69.070	71.670	-0,7	23,9	-16,9	3,8
4742	Λιανικό εμπόριο τηλεπικοινωνιακού εξοπλισμού σε ειδικευμένα καταστήματα	20.911	18.815	***	***	***	***	-10,0	***
4743	Λιανικό εμπόριο εξοπλισμού ήχου και εικόνας σε ειδικευμένα καταστήματα	2.345	2.555	2.672	2.705	13,9	5,9	9,0	1,2
4751	Λιανικό εμπόριο κλωστοϋφαντουργικών προϊόντων σε ειδικευμένα καταστήματα	1.922	1.915	***	***	***	***	-0,4	***
4752	Λιανικό εμπόριο σιδηρικών, χρωμάτων και τζαμιών σε ειδικευμένα καταστήματα	24.500	25.376	31.273	41.334	27,6	62,9	3,6	32,2
4753	Λιανικό εμπόριο χαλιών, κιλιμιών και επενδύσεων δαπέδου και τοίχου σε ειδικευμένα καταστήματα	659	836	903	1.280	37,0	53,1	26,9	41,7
4754	Λιανικό εμπόριο ηλεκτρικών οικιακών συσκευών σε ειδικευμένα καταστήματα	72.374	63.218	58.836	61.280	-18,7	-3,1	-12,7	4,2
4759	Λιανικό εμπόριο επίπλων, φωτιστικών και άλλων ειδών οικιακής χρήσης σε ειδικευμένα καταστήματα	27.131	21.277	29.451	32.419	8,6	52,4	-21,6	10,1

**Πίνακας 1:** Κύκλος εργασιών (σε χιλ. ευρώ) για το σύνολο των επιχειρήσεων με υποχρέωση τήρησης διπλογραφικών βιβλίων, ανά τάξη οικονομικής δραστηριότητας του λιανικού εμπορίου (κλάδοι 45 και 47 της Στατιστικής Ταξινόμησης Οικονομικών Δραστηριοτήτων NACE Αναθ.2) (συνέχεια)

ΟΙΚΟΝΟΜΙΚΗ ΔΡΑΣΤΗΡΙΟΤΗΤΑ		Κύκλος Εργασιών (σε χιλ. ευρώ)				Ετήσια Μεταβολή (%) 2022/2021		Μηνιαία Μεταβολή Φεβρουάριος / Ιανουάριος	
Κωδικός NACE Αναθ.2	Περιγραφή	Ιανουάριος 2021	Φεβρουάριος 2021	Ιανουάριος 2022	Φεβρουάριος 2022	Ιανουάριος	Φεβρουάριος	2021	2022
4761	Λιανικό εμπόριο βιβλίων σε ειδικευμένα καταστήματα	4.590	3.952	4.449	5.031	-3,1	27,3	-13,9	13,1
4762	Λιανικό εμπόριο εφημερίδων και γραφικής ύλης σε ειδικευμένα καταστήματα	1.241	1.239	1.008	1.310	-18,8	5,7	-0,2	30,0
4763	Λιανικό εμπόριο εγγραφών μουσικής και εικόνας σε ειδικευμένα καταστήματα	18	11	37	67	105,6	509,1	-38,9	81,1
4764	Λιανικό εμπόριο αθλητικού εξοπλισμού σε ειδικευμένα καταστήματα	31.823	24.732	31.134	28.989	-2,2	17,2	-22,3	-6,9
4765	Λιανικό εμπόριο παιχνιδιών κάθε είδους σε ειδικευμένα καταστήματα	48.354	31.634	39.890	49.772	-17,5	57,3	-34,6	24,8
4771	Λιανικό εμπόριο ενδυμάτων σε ειδικευμένα καταστήματα	106.821	57.654	128.345	111.893	20,1	94,1	-46,0	-12,8
4772	Λιανικό εμπόριο υποδημάτων και δερμάτινων ειδών σε ειδικευμένα καταστήματα	10.798	8.742	14.946	15.818	38,4	80,9	-19,0	5,8
4773	Φαρμακευτικά είδη σε ειδικευμένα καταστήματα	30.729	32.523	38.318 <sup>♦</sup>	38.669 <sup>♦</sup>	24,7 <sup>♦</sup>	18,9 <sup>♦</sup>	5,8	0,9
4774	Λιανικό εμπόριο ιατρικών και ορθοπεδικών ειδών σε ειδικευμένα καταστήματα	2.881	3.218	3.436 <sup>♦</sup>	3.701 <sup>♦</sup>	19,3 <sup>♦</sup>	15,0 <sup>♦</sup>	11,7	7,7
4775	Λιανικό εμπόριο καλλυντικών και ειδών καλλωπισμού σε ειδικευμένα καταστήματα	38.417	23.215	38.818	41.567	1,0	79,1	-39,6	7,1
4776	Λιανικό εμπόριο λουλουδιών, φυτών, σπόρων, λιπασμάτων, ζώων συντροφιάς και σχετικών ζωοτροφών σε ειδικευμένα καταστήματα	6.814	7.161	6.496	8.136	-4,7	13,6	5,1	25,2
4777	Λιανικό εμπόριο ρολογιών και κοσμημάτων σε ειδικευμένα καταστήματα	9.820	7.664	9.847	11.831	0,3	54,4	-22,0	20,1
4778	Άλλο λιανικό εμπόριο καινούργιων ειδών σε ειδικευμένα καταστήματα	10.085	10.457	13.966	15.008	38,5	43,5	3,7	7,5
4779	Λιανικό εμπόριο μεταχειρισμένων ειδών σε καταστήματα	133	35	139	143	4,5	308,6	-73,7	2,9
4781	Λιανικό εμπόριο τροφίμων, ποτών και καπνού σε υπαίθριους πάγκους και αγορές	*	*	*	*	*	*	*	*
4782	Λιανικό εμπόριο κλωστοϋφαντουργικών προϊόντων, ενδυμάτων και υποδημάτων σε υπαίθριους πάγκους και αγορές	*	*	*	*	*	*	*	*
4789	Λιανικό εμπόριο άλλων ειδών σε υπαίθριους πάγκους και αγορές	*	*	*	*	*	*	*	*
4791	Λιανικό εμπόριο από επιχειρήσεις πωλήσεων με αλληλογραφία ή μέσω διαδικτύου	43.922	45.485	***	***	***	***	3,6	***
4799	Άλλο λιανικό εμπόριο εκτός καταστημάτων, υπαίθριων πάγκων ή αγορών	2.008	2.156	3.240	2.947	61,4	36,7	7,4	-9,0
<b>Γενικό Σύνολο χωρίς τους κλάδους οχημάτων, τροφίμων και καυσίμων<sup>(1)</sup></b>		<b>600.461</b>	<b>476.722</b>	<b>607.257</b>	<b>634.876</b>	<b>1,1</b>	<b>33,2</b>	<b>-20,6</b>	<b>4,5</b>
<b>Γενικό Σύνολο</b>		<b>2.207.051</b>	<b>2.131.664</b>	<b>2.323.106</b>	<b>2.532.873</b>	<b>5,3</b>	<b>18,8</b>	<b>-3,4</b>	<b>9,0</b>

Σημειώσεις:

Στον πίνακα και στο γενικό σύνολο περιλαμβάνεται ο κύκλος εργασιών της τάξης «4531: Χονδρικό εμπόριο μερών και εξαρτημάτων μηχανοκίνητων οχημάτων», δεδομένου ότι αρκετές επιχειρήσεις που ταξινομούνται στην τάξη αυτή έχουν ως δευτερεύουσα δραστηριότητα το λιανικό εμπόριο και προκειμένου να παρουσιάζονται όλες οι τάξεις του κλάδου 45 «Χονδρικό και λιανικό εμπόριο: επισκευή μηχανοκίνητων οχημάτων και μοτοσυκλετών».

(\*) Τα στοιχεία δεν δημοσιοποιούνται για λόγους στατιστικής εμπιστευτικότητας αναφορικά με την προστασία της ταυτότητας των ερευνώμενων επιχειρήσεων.

(\*\*) Στα στοιχεία περιλαμβάνονται μη τυπικές συναλλαγές, ως εκ τούτου δε δημοσιεύονται γιατί δεν είναι συγκρίσιμα.

♦ Περιλαμβάνεται ο κύκλος εργασιών επιχειρήσεων που άλλαξαν τον τρόπο υποβολής των στοιχείων στις φορολογικές αρχές από τριμηνιαία βάση σε μηνιαία βάση.

(1) Στο «Γενικό Σύνολο χωρίς τους κλάδους οχημάτων, τροφίμων και καυσίμων» δεν περιλαμβάνονται οι κλάδοι οικονομικής δραστηριότητας: 4511, 4519, 4520, 4531, 4532, 4540, 4711, 4721, 4722, 4723, 4724, 4725, 4729, 4730 και 4781.

**Πίνακας 2:** Κύκλος εργασιών (σε χιλ. ευρώ) για το Σύνολο του Λιανικού Εμπορίου και για το Σύνολο του Λιανικού Εμπορίου χωρίς τους κλάδους οχημάτων, τροφίμων και καυσίμων, των επιχειρήσεων με υποχρέωση τήρησης διπλογραφικών βιβλίων, ανά Περιφέρεια της Ελλάδος.

ΠΕΡΙΦΕΡΕΙΑ / ΠΕΡΙΦΕΡΕΙΑΚΗ ΕΝΟΤΗΤΑ	Κύκλος Εργασιών για το Σύνολο του Λιανικού Εμπορίου (σε χιλ. ευρώ)			Κύκλος Εργασιών για το Σύνολο του Λιανικού Εμπορίου, χωρίς τους κλάδους οχημάτων, τροφίμων και καυσίμων <sup>(1)</sup> (σε χιλ. ευρώ)		
	Φεβρουάριος 2021	Φεβρουάριος 2022	Φεβρουάριος 2022/2021 (%)	Φεβρουάριος 2021	Φεβρουάριος 2022	Φεβρουάριος 2022/2021 (%)
ΠΕΡΙΦΕΡΕΙΑ ΑΝΑΤΟΛΙΚΗΣ ΜΑΚΕΔΟΝΙΑΣ ΚΑΙ ΘΡΑΚΗΣ	26.674	30.017	12,5	8.231	8.576	4,2
ΠΕΡΙΦΕΡΕΙΑ ΚΕΝΤΡΙΚΗΣ ΜΑΚΕΔΟΝΙΑΣ	306.647	329.579	7,5	33.094	42.607	28,8
Περιφερειακή Ενότητα Θεσσαλονίκης	281.577	301.256	7,0	23.148	32.316 <sup>⊖</sup>	39,6 <sup>⊖</sup>
ΠΕΡΙΦΕΡΕΙΑ ΔΥΤΙΚΗΣ ΜΑΚΕΔΟΝΙΑΣ	11.800	12.665	7,3	2.871	2.640	-8,1
ΠΕΡΙΦΕΡΕΙΑ ΗΠΕΙΡΟΥ	18.438	21.235	15,2	4.395	4.818	9,6
ΠΕΡΙΦΕΡΕΙΑ ΘΕΣΣΑΛΙΑΣ	24.932	30.627	22,8	8.716	9.943	14,1
ΠΕΡΙΦΕΡΕΙΑ ΣΤΕΡΕΑΣ ΕΛΛΑΔΑΣ	18.515	23.079	24,7	8.418	10.836 <sup>⊖</sup>	28,7 <sup>⊖</sup>
ΠΕΡΙΦΕΡΕΙΑ ΙΟΝΙΩΝ ΝΗΣΩΝ	14.785	15.882	7,4	3.337	4.306 <sup>⊖</sup>	29,0 <sup>⊖</sup>
ΠΕΡΙΦΕΡΕΙΑ ΔΥΤΙΚΗΣ ΕΛΛΑΔΑΣ	29.190	32.624	11,8	6.398	7.688 <sup>⊖</sup>	20,2 <sup>⊖</sup>
ΠΕΡΙΦΕΡΕΙΑ ΠΕΛΟΠΟΝΝΗΣΟΥ	23.103	27.012	16,9	4.083	4.645	13,8
ΠΕΡΙΦΕΡΕΙΑ ΑΤΤΙΚΗΣ	1.560.185	1.899.517	21,8	371.656	507.882	36,7
ΠΕΡΙΦΕΡΕΙΑ ΒΟΡΕΙΟΥ ΑΙΓΑΙΟΥ	10.575	11.121	5,2	3.985	4.222	6,0
ΠΕΡΙΦΕΡΕΙΑ ΝΟΤΙΟΥ ΑΙΓΑΙΟΥ	22.335	28.213	26,3	4.534	7.002	54,4
ΠΕΡΙΦΕΡΕΙΑ ΚΡΗΤΗΣ	64.485	71.302	10,6	17.004	19.710	15,9
<b>Γενικό Σύνολο</b>	<b>2.131.664</b>	<b>2.532.873</b>	<b>18,8</b>	<b>476.722</b>	<b>634.876</b>	<b>33,2</b>

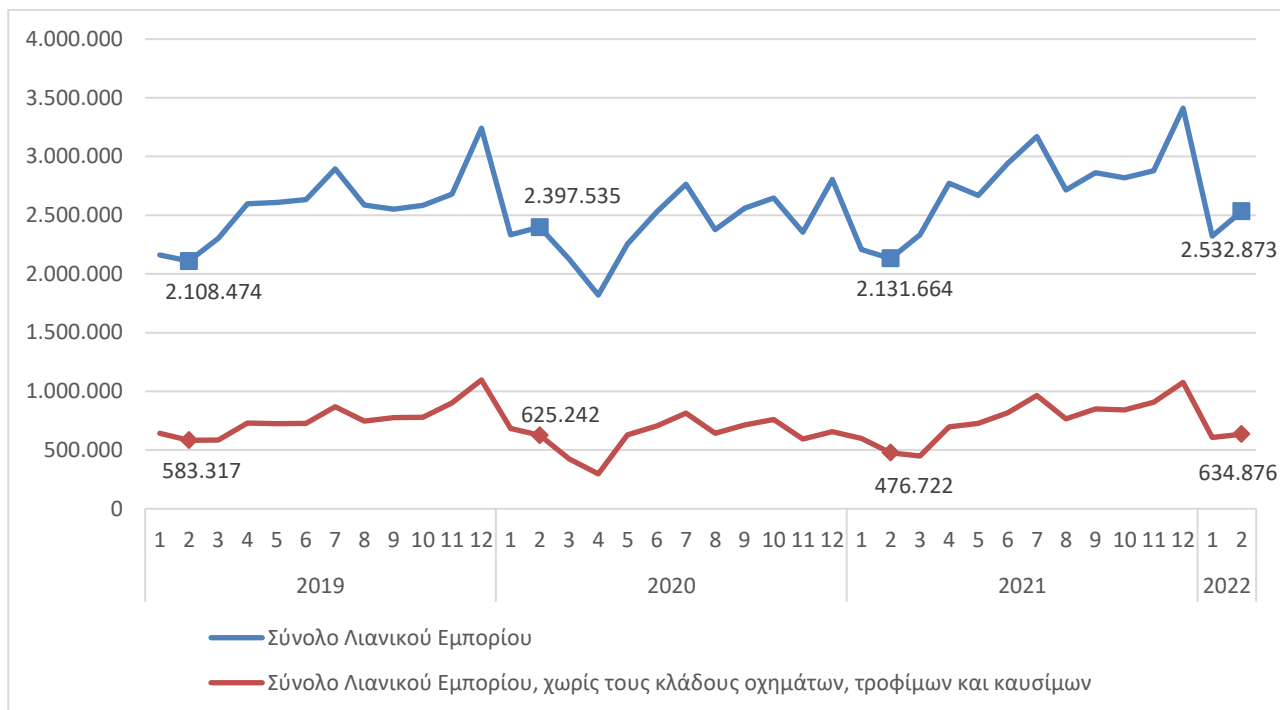
Σημειώσεις:

Στον πίνακα παρουσιάζεται χωριστά και η Περιφερειακή Ενότητα Θεσσαλονίκης.

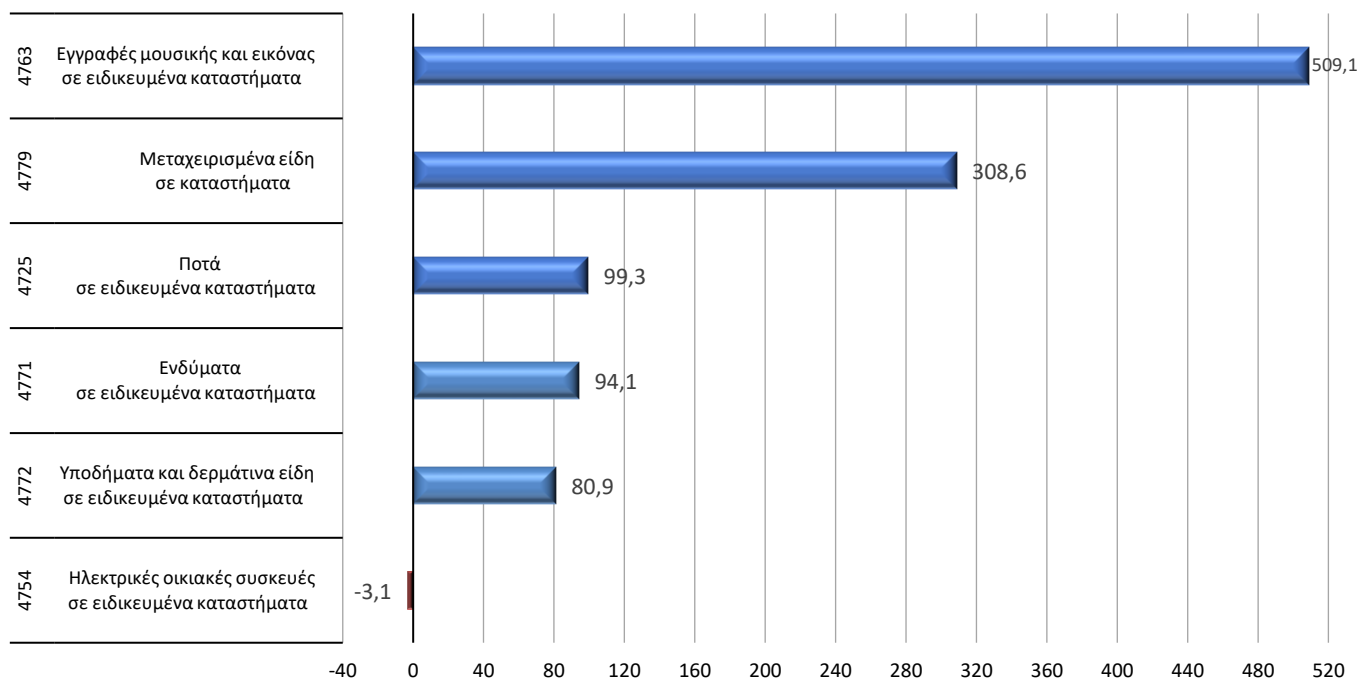
<sup>(1)</sup> Στο «Σύνολο του Λιανικού Εμπορίου, χωρίς τους κλάδους οχημάτων, τροφίμων και καυσίμων» δεν περιλαμβάνονται οι κλάδοι οικονομικής δραστηριότητας: 4511, 4519, 4520, 4531, 4532, 4540, 4711, 4721, 4722, 4723, 4724, 4725, 4729, 4730 και 4781.

<sup>⊖</sup> Περιλαμβάνεται ο κύκλος εργασιών επιχειρήσεων που άλλαξαν τον τρόπο υποβολής των στοιχείων στις φορολογικές αρχές από τριμηνιαία βάση σε μηνιαία βάση.

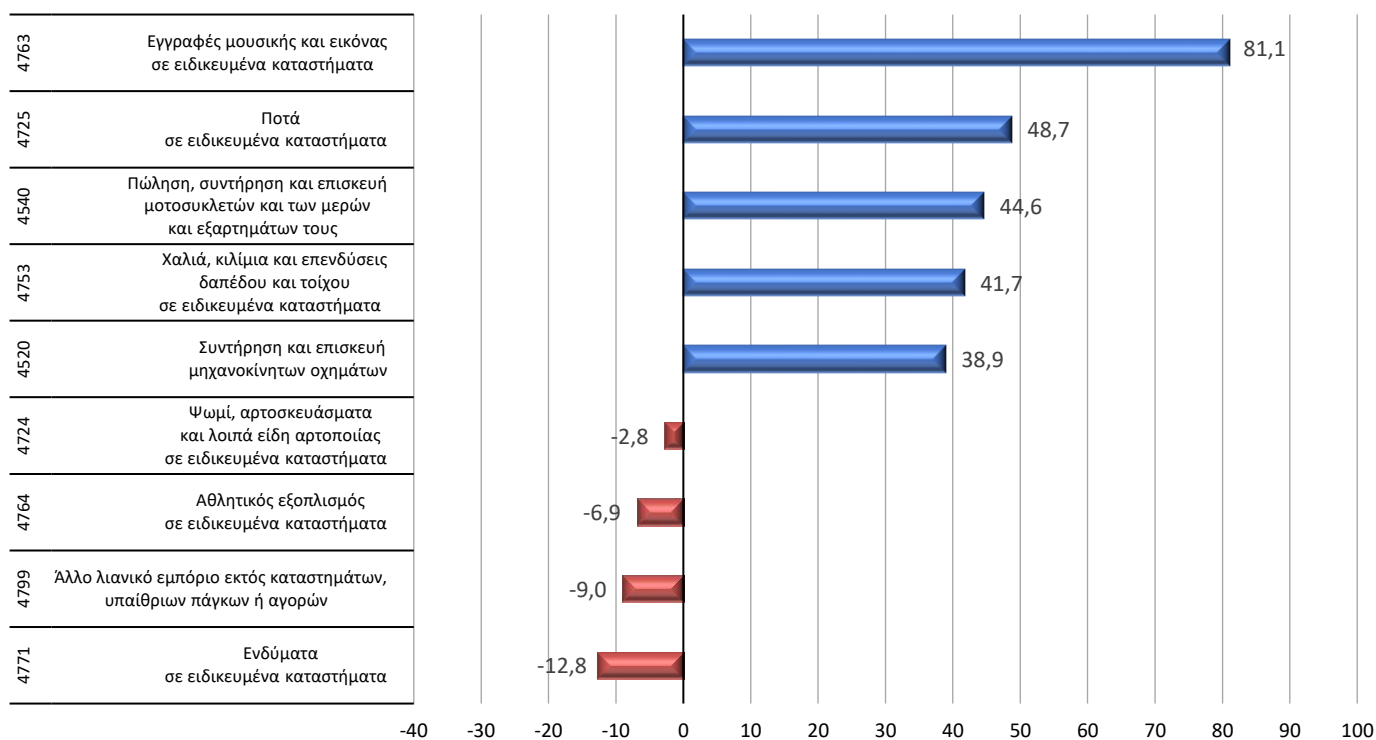
**Γράφημα 1.** Κύκλος εργασιών (σε χιλ. ευρώ) για το σύνολο των επιχειρήσεων με υποχρέωση τήρησης διπλογραφικών βιβλίων στις τάξεις οικονομικής δραστηριότητας του λιανικού εμπορίου και στις τάξεις οικονομικής δραστηριότητας του λιανικού εμπορίου, με εξαίρεση του κλάδους οχημάτων, τροφίμων και καυσίμων.



**Γράφημα 2.** Μεγαλύτερες μεταβολές (%) για το σύνολο των επιχειρήσεων με υποχρέωση τήρησης διπλογραφικών βιβλίων στις τάξεις οικονομικής δραστηριότητας του λιανικού εμπορίου (κλάδοι 45 και 47 της Στατιστικής Ταξινόμησης Οικονομικών Δραστηριοτήτων NACE Αναθ.2) **Φεβρουάριος 2022 / Φεβρουάριος 2021**



**Γράφημα 3.** Μεγαλύτερες μεταβολές (%) για το σύνολο των επιχειρήσεων με υποχρέωση τήρησης διπλογραφικών βιβλίων στις τάξεις οικονομικής δραστηριότητας του λιανικού εμπορίου (κλάδοι 45 και 47 της Στατιστικής Ταξινόμησης Οικονομικών Δραστηριοτήτων NACE Αναθ.2) **Φεβρουάριος 2022 / Ιανουάριος 2022**



**Γενικά** Τα στατιστικά στοιχεία που παρουσιάζονται στο παρόν Δελτίο Τύπου έχουν καταρτισθεί βάσει της σύνδεσης και επεξεργασίας δεδομένων από τις ακόλουθες πηγές:

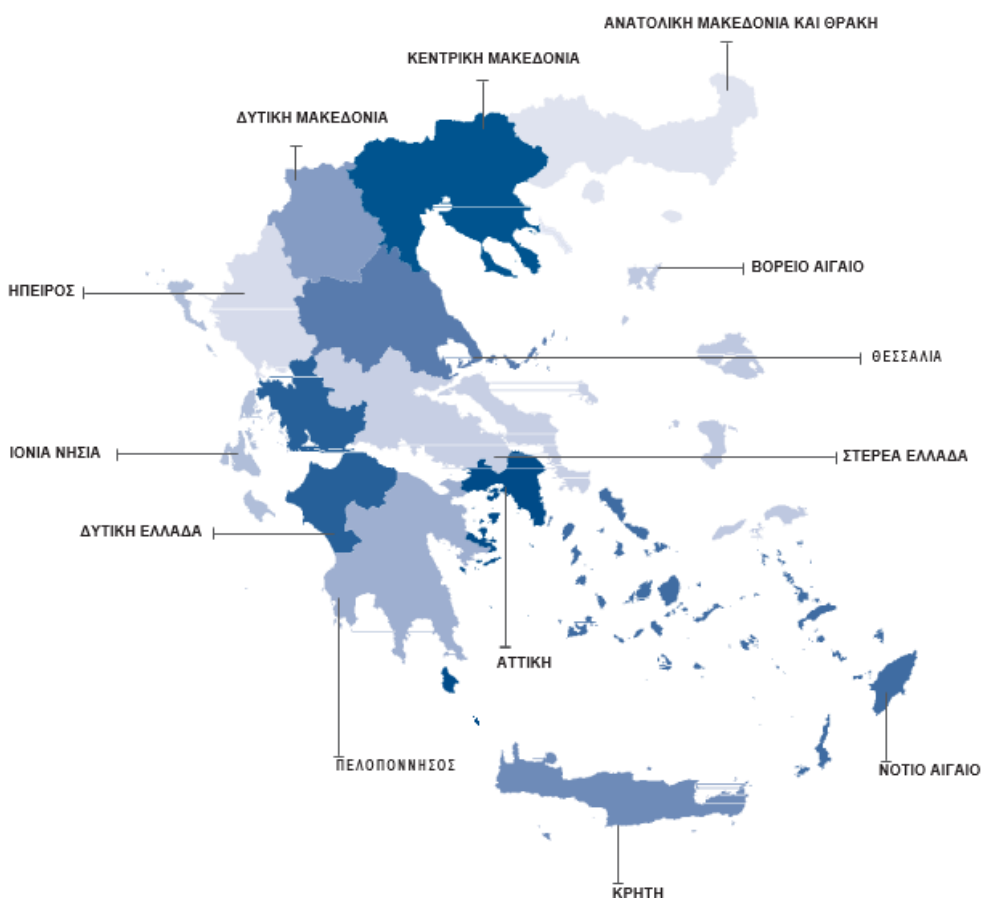
- Το οριστικό Στατιστικό Μητρώο Επιχειρήσεων της ΕΛΣΤΑΤ, έτους αναφοράς 2019.
- Διοικητικά αρχεία συναλλαγών (φορολογικά, κλπ), ετών αναφοράς 2019, 2020, 2021 και 2022.

Ειδικότερα, χρησιμοποιήθηκαν τα εξής στοιχεία ανά πηγή:

- Οι ενεργές επιχειρήσεις και ο κλάδος οικονομικής δραστηριότητας από το οριστικό Στατιστικό Μητρώο Επιχειρήσεων έτους 2019.
- Στοιχεία εσόδων από διοικητικά αρχεία συναλλαγών των ετών 2019, 2020, 2021 και 2022.

**Στατιστικές ταξινομήσεις** Για τις οικονομικές δραστηριότητες, χρησιμοποιείται η ευρωπαϊκή στατιστική ταξινόμηση οικονομικών δραστηριοτήτων [NACE Αναθ. 2](#). Επίσης, στο αρχείο «Επεξηγηματικές σημειώσεις», το οποίο είναι διαθέσιμο στην ενότητα «[Ταξινόμηση οικονομικών δραστηριοτήτων](#)» της ιστοσελίδας της ΕΛΣΤΑΤ καταγράφονται αναλυτικά οι δραστηριότητες που περιλαμβάνονται σε κάθε τετραψήφιο κλάδο της NACE Αναθ. 2.

### Χάρτης των 13 Περιφερειών (NUTS 2) της Ελλάδας



**Περίοδος αναφοράς** Φεβρουάριος 2022

**Στατιστική μονάδα** Η στατιστική μονάδα που χρησιμοποιείται είναι η νομική μονάδα (διακριτά ΑΦΜ).

**Συγκρισιμότητα** Τα στατιστικά στοιχεία που δημοσιεύονται είναι συγκρίσιμα με τα στοιχεία του οριστικού Στατιστικού Μητρώου Επιχειρήσεων της ΕΛΣΤΑΤ, έτους αναφοράς 2019 (σχετικός σύνδεσμος από την ιστοσελίδα της ΕΛΣΤΑΤ, όπου παρέχονται πίνακες και η μεθοδολογία κατάρτισης [Στατιστικό Μητρώο Επιχειρήσεων](#)).

**Παραπομπές** Αναλυτικοί πίνακες είναι διαθέσιμοι στην ιστοσελίδα της ΕΛΣΤΑΤ ([www.statistics.gr](http://www.statistics.gr)), στον ακόλουθο σύνδεσμο: <https://www.statistics.gr/el/statistics/-/publication/SBR04/->