


ΣΤΑΤΙΣΤΙΚΕΣ ΠΡΩΤΟΒΑΘΜΙΑΣ ΕΚΠΑΙΔΕΥΣΗΣ

σχολικό έτος 2014/2015



160.201

-0,5% εγγεγραμμένοι μαθητές




5.612

+0,1% σχολικές μονάδες



14.573

+7,7% διδακτικό προσωπικό



1 : 11,0

-7,5% αναλογία διδακτικού προσωπικού προς μαθητές

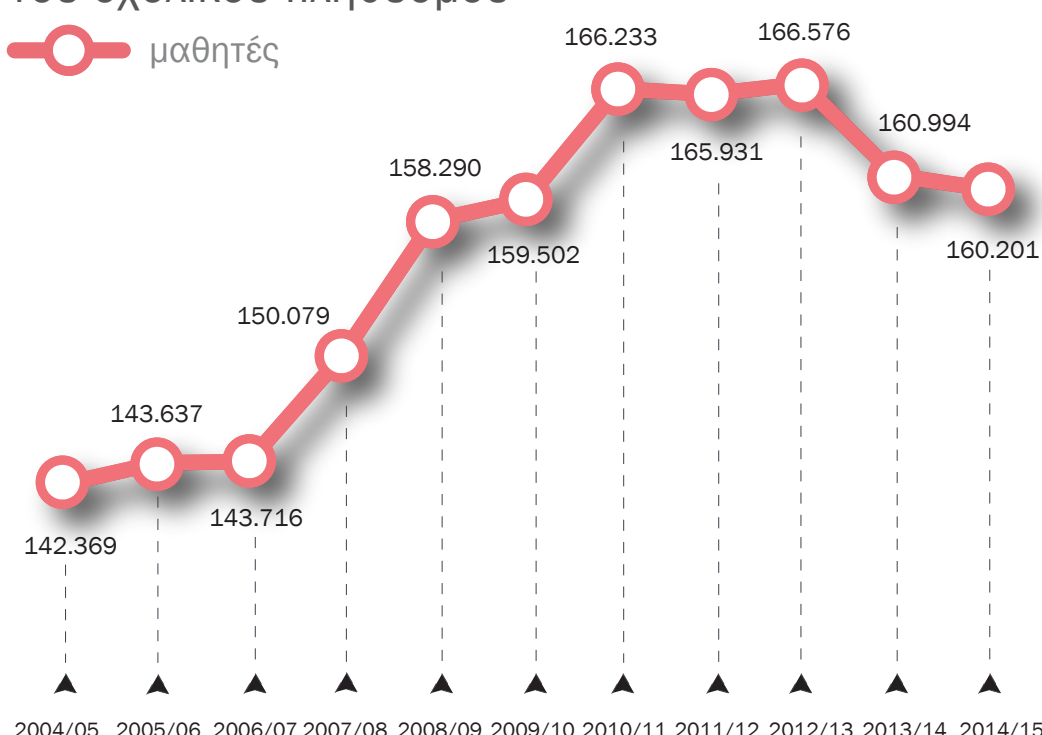
σχολικές μονάδες



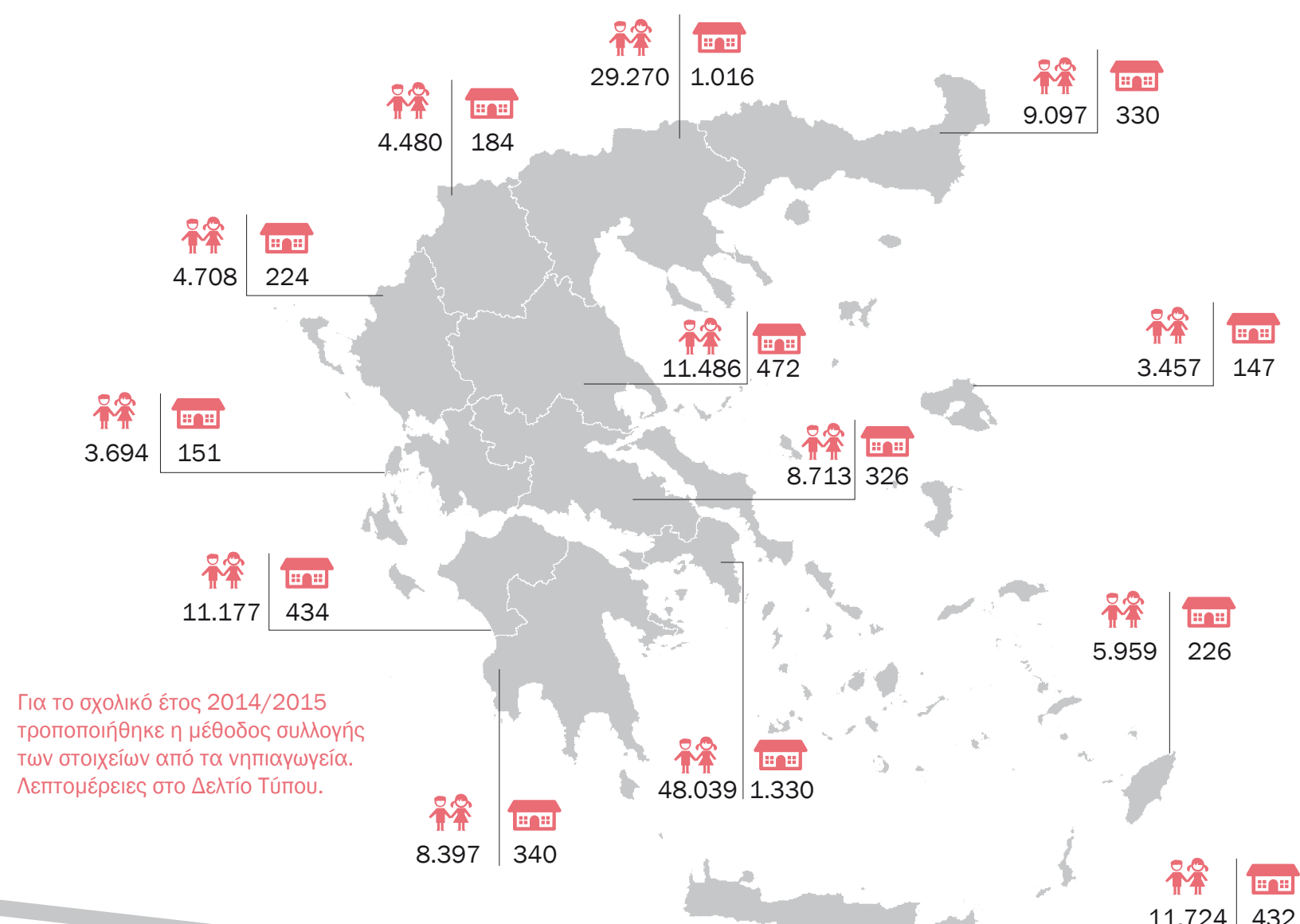
εγγεγραμμένοι μαθητές



εξέλιξη του σχολικού πληθυσμού



εγγεγραμμένοι μαθητές και σχολικές μονάδες ανά περιφέρεια



Για το σχολικό έτος 2014/2015 τροποποιήθηκε η μέθοδος συλλογής των στοιχείων από τα νηπιαγωγεία. Λεπτομέρειες στο Δελτίο Τύπου.


ΣΤΑΤΙΣΤΙΚΕΣ ΠΡΩΤΟΒΑΘΜΙΑΣ ΕΚΠΑΙΔΕΥΣΗΣ

σχολικό έτος 2014/2015

639.600



εγγεγραμμένοι μαθητές +2,3%



4.560

σχολικές μονάδες -1,6%



65.461


διδακτικό προσωπικό +0,2%

1 : 9,8

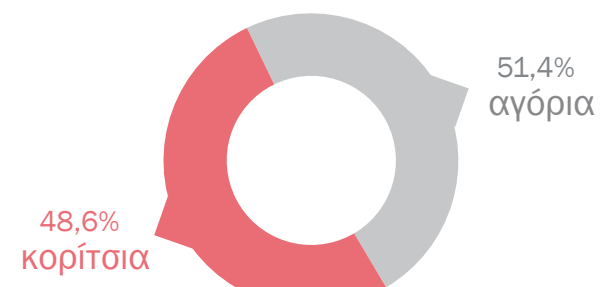


αναλογία διδακτικού προσωπικού προς μαθητές +2,1%

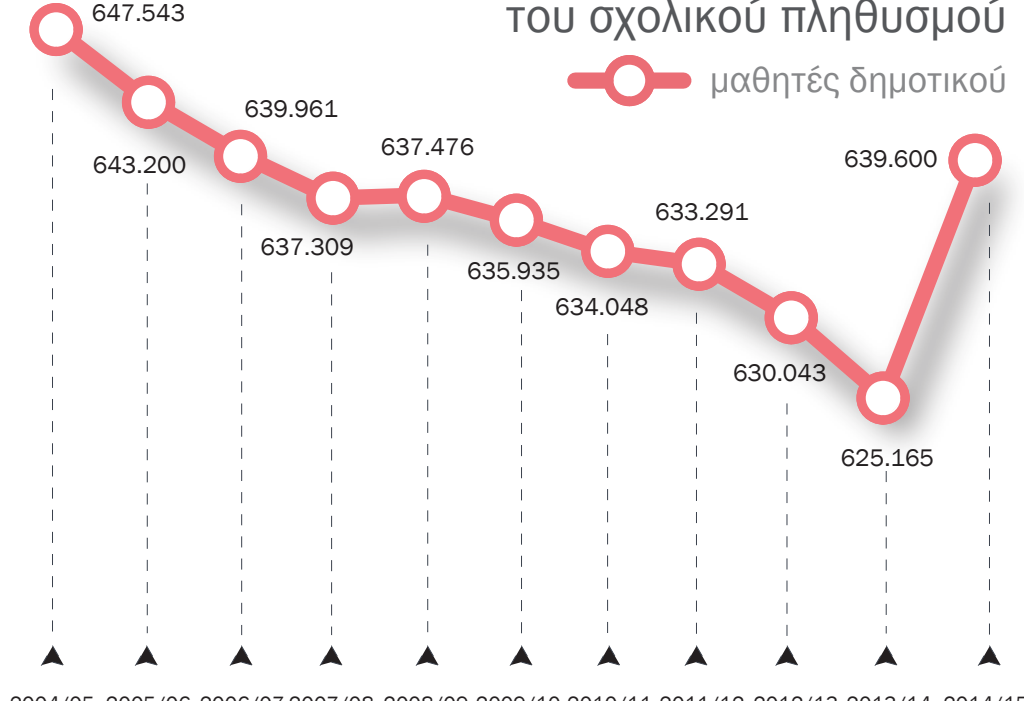
σχολικές μονάδες



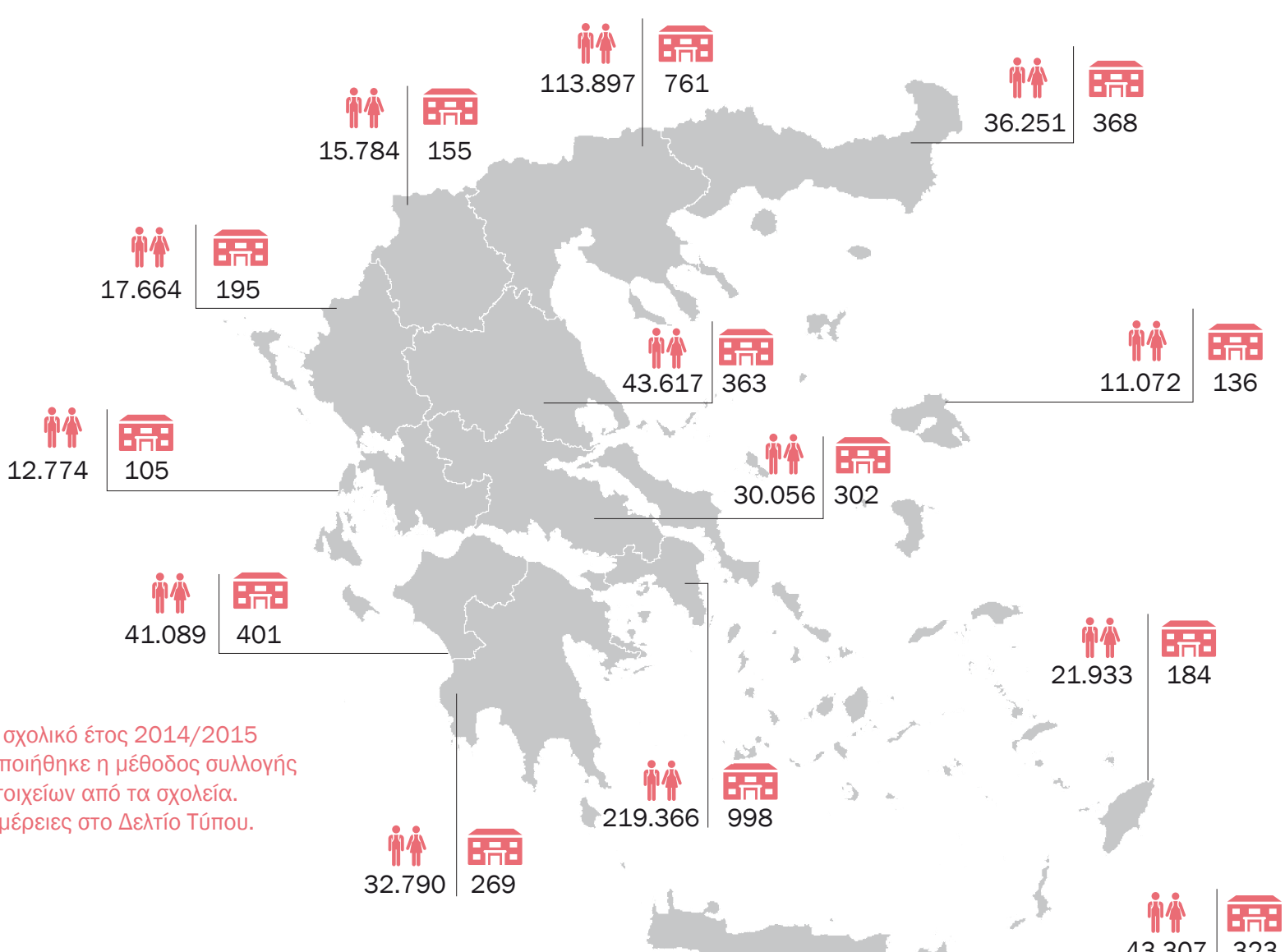
εγγεγραμμένοι μαθητές



εξέλιξη του σχολικού πληθυσμού



εγγεγραμμένοι μαθητές και σχολικές μονάδες ανά περιφέρεια



Για το σχολικό έτος 2014/2015 τροποποιήθηκε η μέθοδος συλλογής των στοιχείων από τα σχολεία. Λεπτομέρειες στο Δελτίο Τύπου.

νηπιαγωγεία

δημοτικά σχολεία