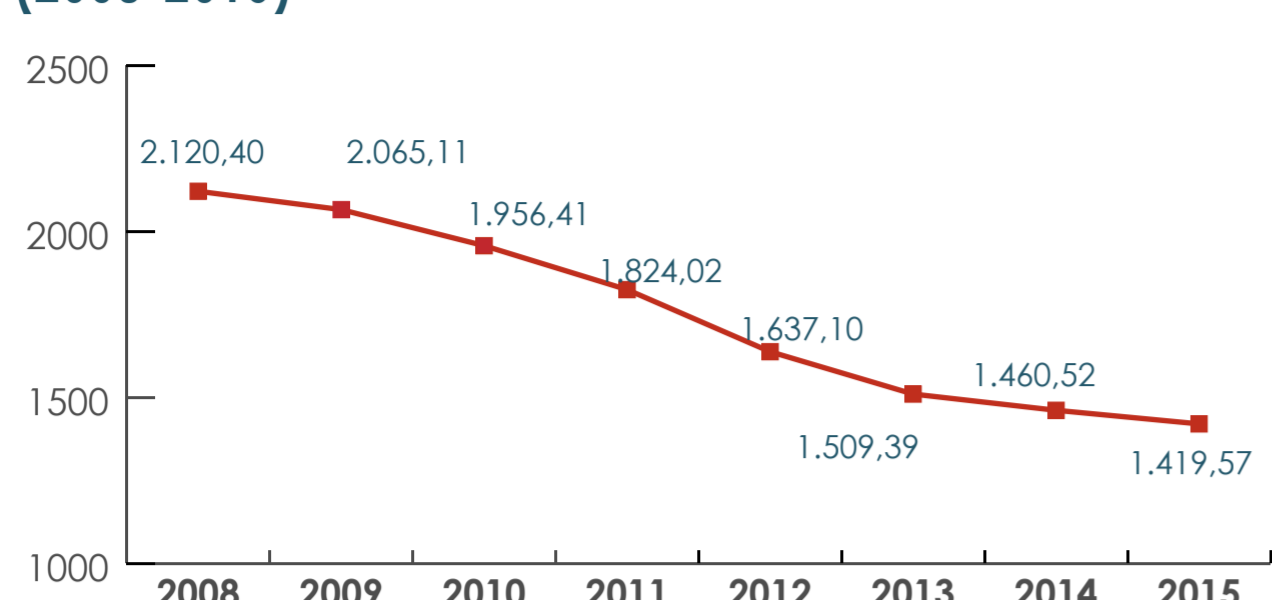


ΕΡΕΥΝΑ ΟΙΚΟΓΕΝΕΙΑΚΩΝ ΠΡΟΫΠΟΛΟΓΙΣΜΩΝ 2015

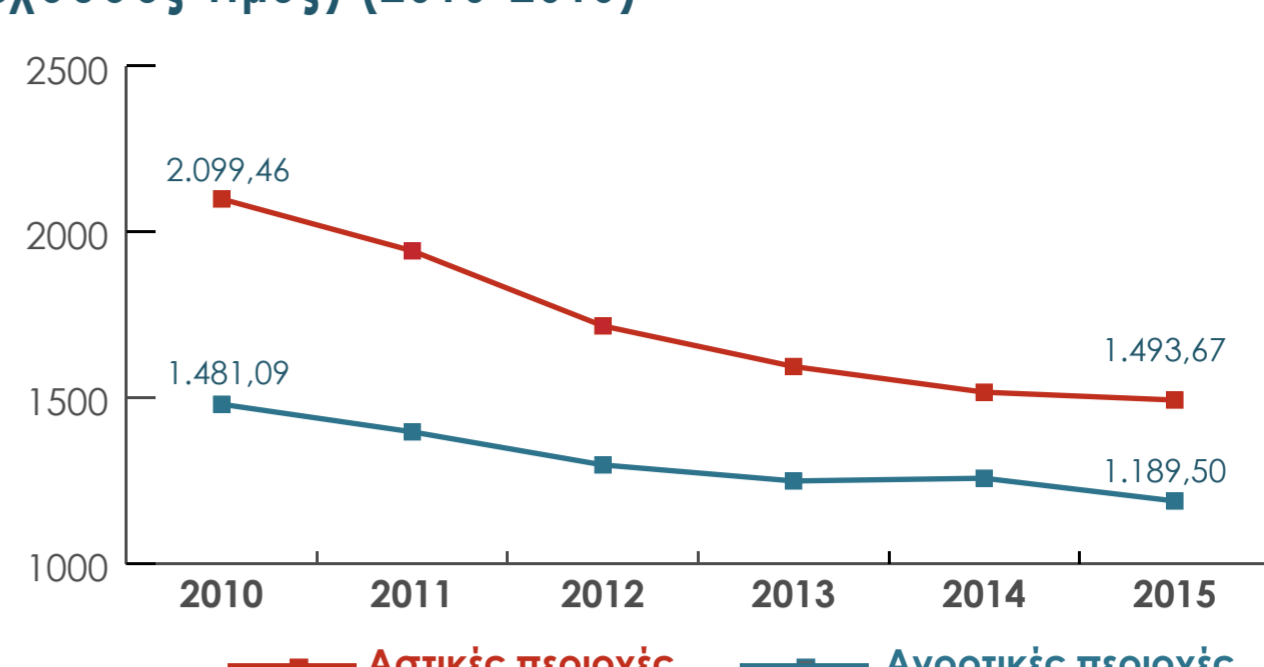
ΔΕΙΓΜΑ **6.150** ΙΔΙΩΤΙΚΩΝ ΝΟΙΚΟΚΥΡΙΩΝ



Μέση μηνιαία δαπάνη (τρέχουσες τιμές) σε € (2008-2015)

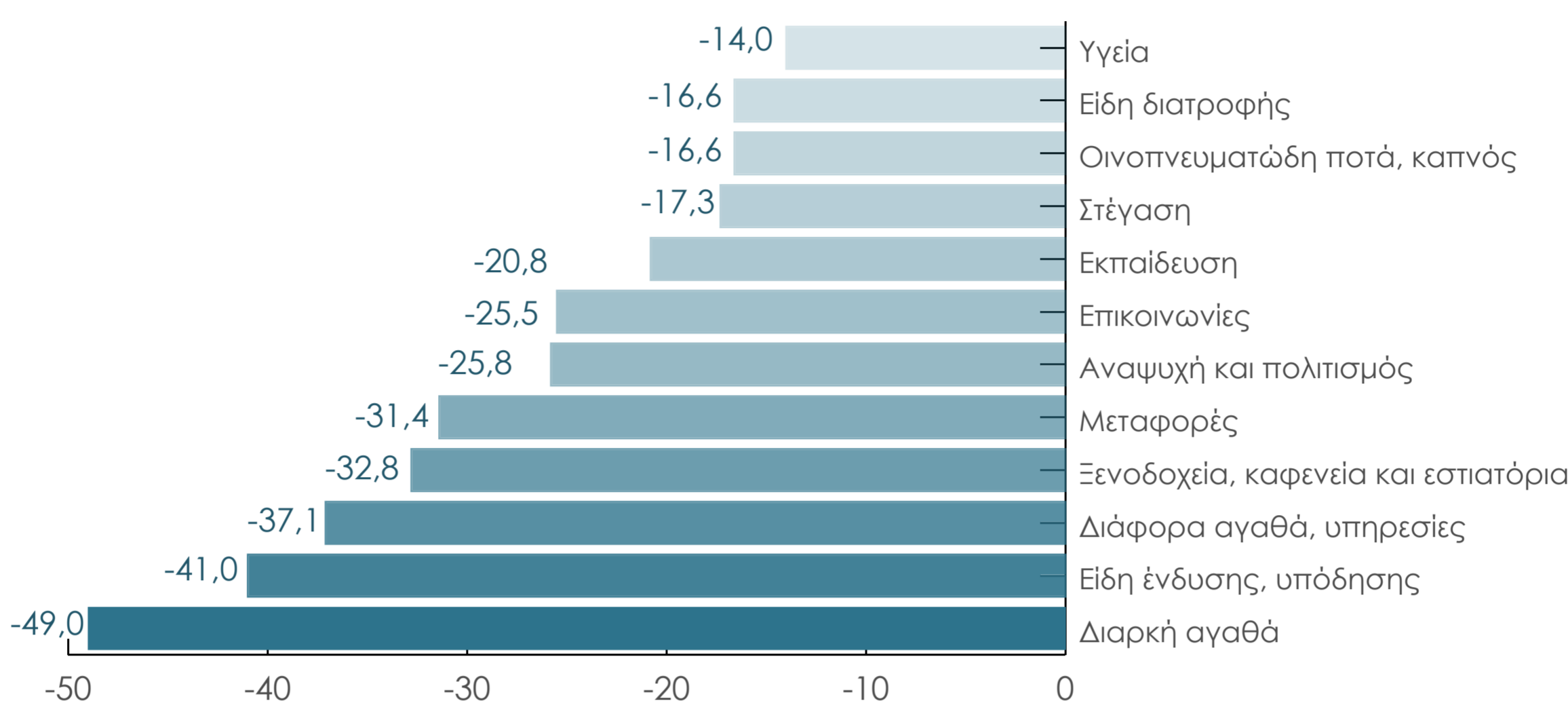


Μέση μηνιαία δαπάνη στις αστικές και αγροτικές περιοχές (τρέχουσες τιμές) (2010-2015)

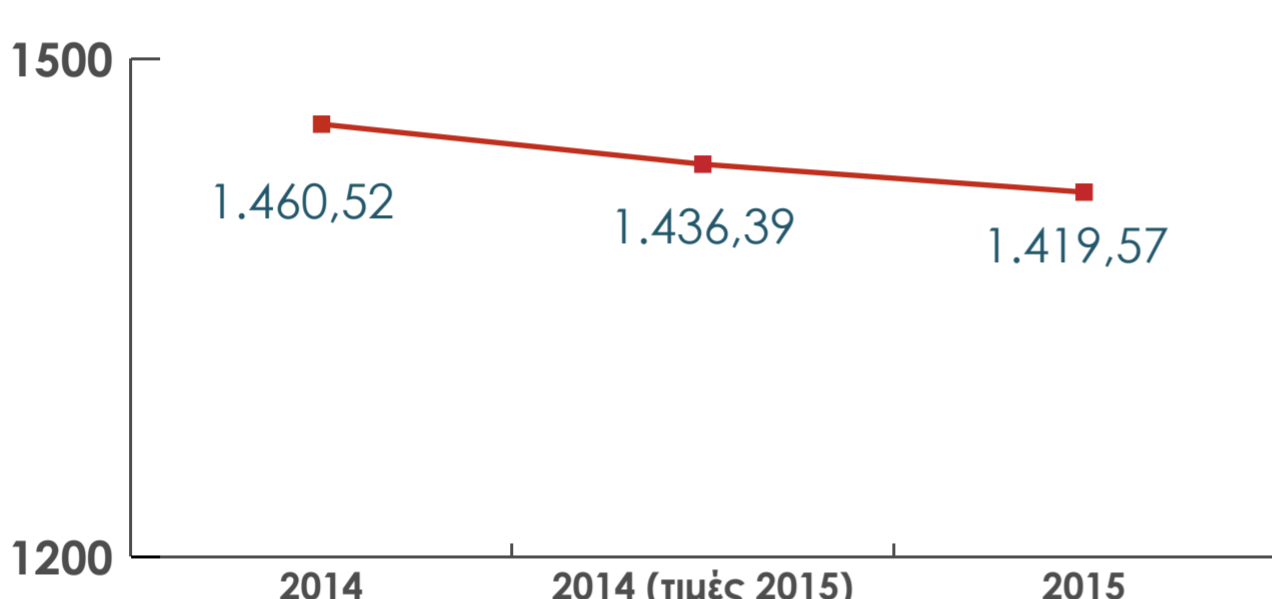


Τα νοικοκυριά που διαμένουν σε **αγροτικές περιοχές** δαπανούν, κατά μέσο, όρο **20,4%** λιγότερο από τα νοικοκυριά που διαμένουν σε **αστικές περιοχές**

Ποσοστιαία μεταβολή μέσης μηνιαίας δαπάνης των νοικοκυριών για αγαθά και υπηρεσίες (τρέχουσες τιμές) (2010-2015)



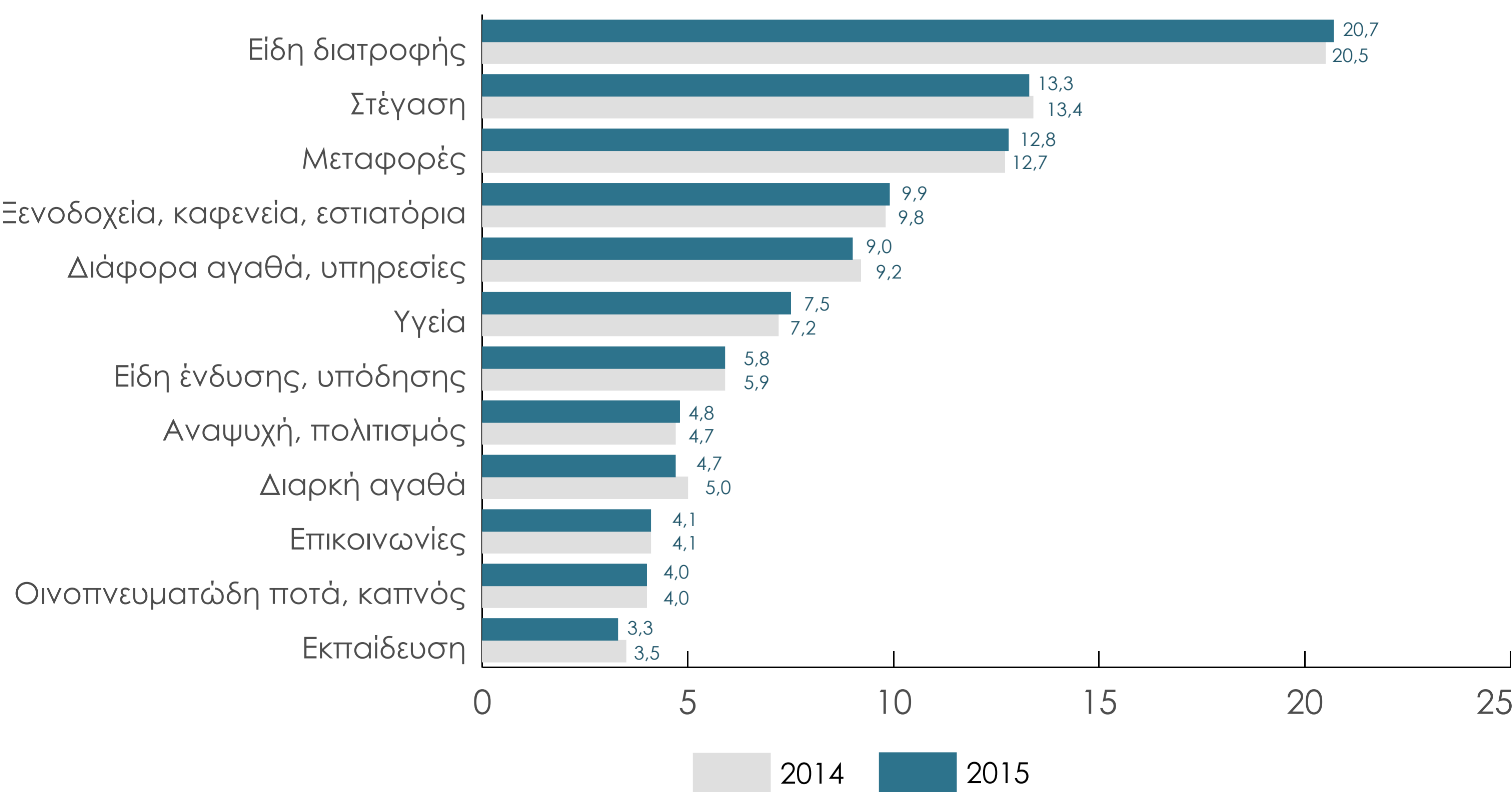
Μέση μηνιαία δαπάνη σε € (2015-2014)



Μείωση **2,8%** σε τρέχουσες τιμές

Μείωση **1,2%** σε πραγματικούς όρους

Ποσοστιαία κατανομή μηνιαίων δαπανών (αγορές), για αγαθά και υπηρεσίες (τρέχουσες τιμές) (2015-2014)



Μέσος όρος μηνιαίας δαπάνης (αγορές, τρέχουσες τιμές) για είδη διατροφής - Μεταβολή αξίας (%) 2015/2014



Μεταβολές δαπανών σε τρέχουσες τιμές

Οι μεγαλύτερες μειώσεις παρατηρούνται σε **διαρκή αγαθά, εκπαίδευση και διάφορα αγαθά και υπηρεσίες**

