

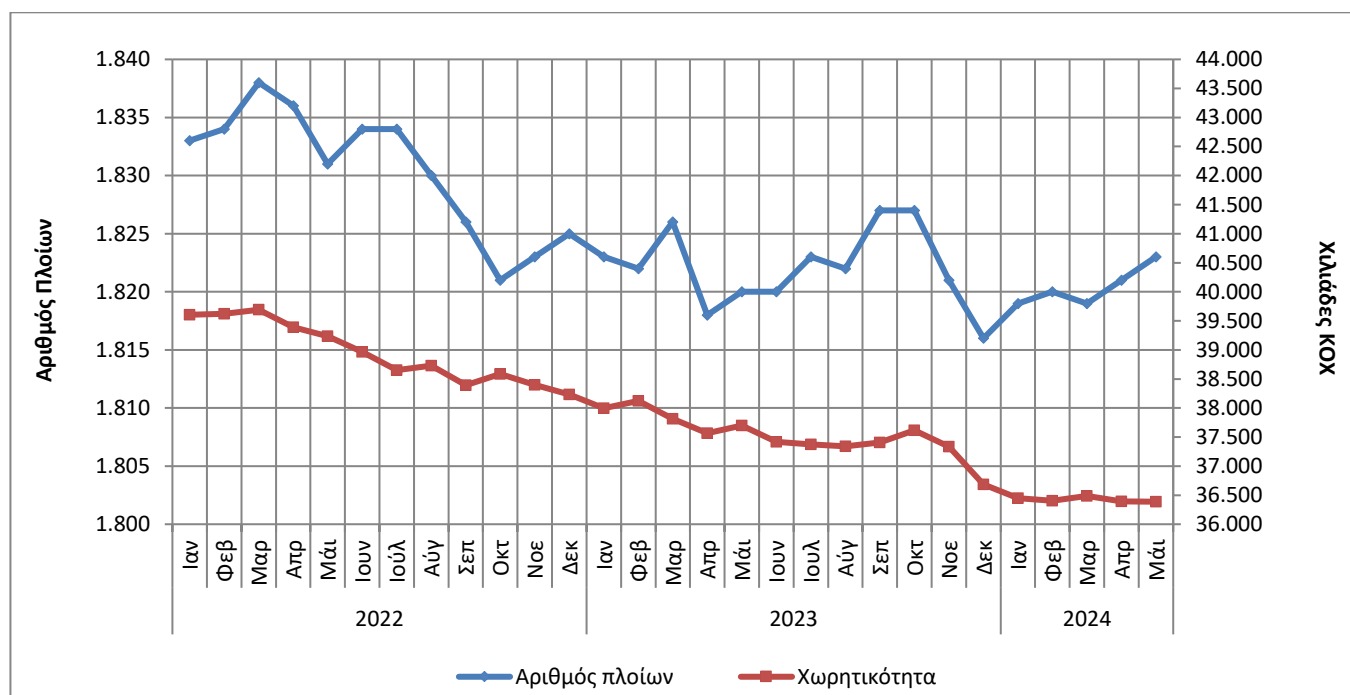


ΔΥΝΑΜΗ ΤΟΥ ΕΛΛΗΝΙΚΟΥ ΕΜΠΟΡΙΚΟΥ ΣΤΟΛΟΥ: Μάιος 2024 (Προσωρινά στοιχεία)

Η Ελληνική Στατιστική Αρχή (ΕΛΣΤΑΤ) ανακοινώνει τη Δύναμη του Ελληνικού Εμπορικού Στόλου (πλοία 100 Κ.Ο.Χ.¹ και άνω) για τον μήνα Μάιο 2024. Ειδικότερα:

- Η Δύναμη του Ελληνικού Εμπορικού Στόλου τον μήνα Μάιο 2024, σε σύγκριση με την αντίστοιχη του Μαΐου 2023, παρουσίασε αύξηση κατά 0,2%. Μείωση κατά 0,6% σημειώθηκε κατά την αντίστοιχη σύγκριση Μαΐου έτους 2023 προς το Μάιο 2022 (Πίνακας 1).
- Η Ολική Χωρητικότητα του Ελληνικού Εμπορικού Στόλου, από πλοία 100 ΚΟΧ και άνω, παρουσίασε μείωση κατά 3,5% τον μήνα Μάιο 2024 σε σύγκριση με την αντίστοιχη χωρητικότητα Μαΐου 2023. Μείωση 3,9% είχε σημειωθεί και κατά την αντίστοιχη σύγκριση Μαΐου του έτους 2023 προς τον Μάιο 2022 (Πίνακας 1).

Γράφημα 1: Δύναμη και Ολική Χωρητικότητα των ελληνικών εμπορικών πλοίων 100 ΚΟΧ και άνω, σε μηνιαία βάση, Ιανουάριος 2022 – Μάιος 2024



Πληροφορίες για μεθοδολογικά θέματα:

Διεύθυνση Τομεακών Στατιστικών
Τμήμα Στατιστικών Μεταφορών
Ε. Κλεφτόγιαννη
Τηλ. : 213 135 2187
E-mail: e.kleftogianni@statistics.gr

Πληροφορίες για παροχή δεδομένων:

Τηλ. : 213 135 2022
e-mail: data.dissem@statistics.gr

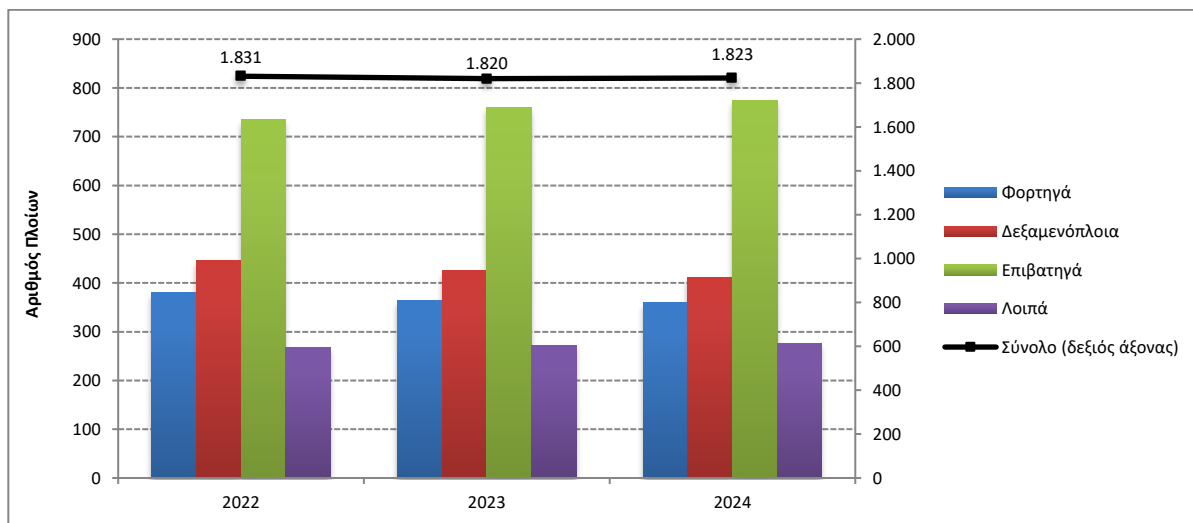
¹Κ.Ο.Χ.: Κόροι Ολικής Χωρητικότητας

Πίνακας 1: Δύναμη και χωρητικότητα των ελληνικών εμπορικών πλοίων 100 ΚΟΧ και άνω, κατά κατηγορίες πλοίων, Μάιος 2022 – 2024

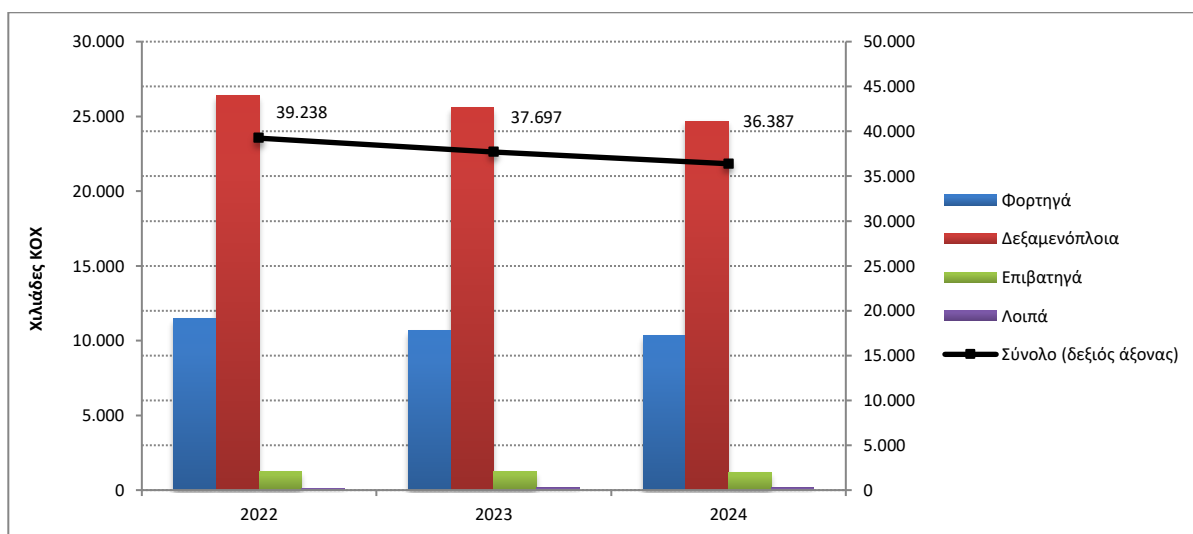
Μάιος										
Κατηγορίες Πλοίων	2022*		2023		Μεταβολή % 2023/2022		2024		Μεταβολή% 2024/2023	
	Αριθμός Πλοίων	Χωρ/τητα ΚΟΧ	Αριθμός Πλοίων	Χωρ/τητα ΚΟΧ	Αριθμός Πλοίων	ΚΟΧ	Αριθμός Πλοίων	Χωρ/τητα ΚΟΧ	Αριθμός Πλοίων	ΚΟΧ
Σύνολο:	1.831	39.238.270	1.820	37.696.848	-0,6	-3,9	1.823	36.387.482	0,2	-3,5
Φορτηγά	381	11.486.229	364	10.695.211	-4,5	-6,9	360	10.354.922	-1,1	-3,2
Δεξαμενόπλοια	447	26.367.447	425	25.587.466	-4,9	-3,0	412	24.690.085	-3,1	-3,5
Επιβατηγά	735	1.257.785	759	1.271.970	3,3	1,1	775	1.200.067	2,1	-5,7
Λοιπά	268	126.809	272	142.201	1,5	12,1	276	142.408	1,5	0,1

*αναθεωρημένα στοιχεία

Γράφημα 2α: Δύναμη των ελληνικών εμπορικών πλοίων 100 ΚΟΧ και άνω, κατά κατηγορίες πλοίων, Μάιος 2022 – 2024



Γράφημα 2β: Χωρητικότητα των ελληνικών εμπορικών πλοίων 100 ΚΟΧ και άνω, κατά κατηγορίες πλοίων, Μάιος 2022 – 2024

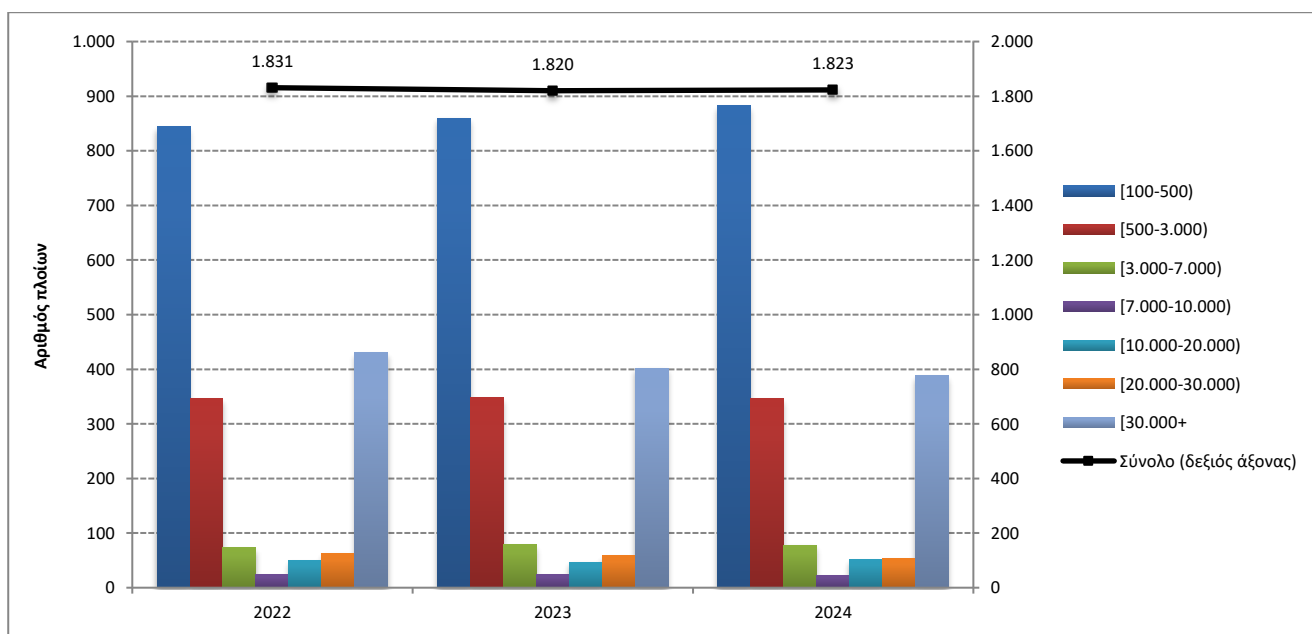


Πίνακας 2: Κατανομή των ελληνικών εμπορικών πλοίων 100 ΚΟΧ και άνω, κατά κλιμάκια ολικής χωρητικότητας, Μάιος 2022 – 2024

Μάιος										
Κλιμάκια Ολικής Χωρητικότητας	2022*		2023		Μεταβολή % 2023/2022		2024		Μεταβολή % 2024/2023	
	Αριθμός Πλοίων	Χωρ/τητα ΚΟΧ	Αριθμός Πλοίων	Χωρ/τητα ΚΟΧ	Αριθμός Πλοίων	ΚΟΧ	Αριθμός Πλοίων	Χωρ/τητα ΚΟΧ	Αριθμός Πλοίων	ΚΟΧ
Σύνολο:	1.831	39.238.270	1.820	37.696.848	-0,6	-3,9	1.823	36.387.482	0,2	-3,5
[100-500)	844	206.094	860	208.785	1,9	1,3	883	216.136	2,7	3,5
[500-3.000)	347	438.123	349	436.664	0,6	-0,3	346	437.748	-0,9	0,2
[3.000-7.000)	73	322.753	79	350.501	8,2	8,6	78	343.314	-1,3	-2,1
[7.000-10.000)	24	202.584	24	200.542	0,0	-1,0	23	191.805	-4,2	-4,4
[10.000-20.000)	50	721.835	47	675.108	-6,0	-6,5	51	729.484	8,5	8,1
[20.000-30.000)	63	1.663.143	59	1.569.181	-6,3	-5,6	53	1.387.162	-10,2	-11,6
[30.000+)	430	35.683.738	402	34.256.067	-6,5	-4,0	389	33.081.833	-3,2	-3,4

*αναθεωρημένα στοιχεία

Γράφημα 3: Κατανομή των ελληνικών εμπορικών πλοίων 100 ΚΟΧ και άνω, κατά κλιμάκια ολικής χωρητικότητας, Μάιος 2022 – 2024



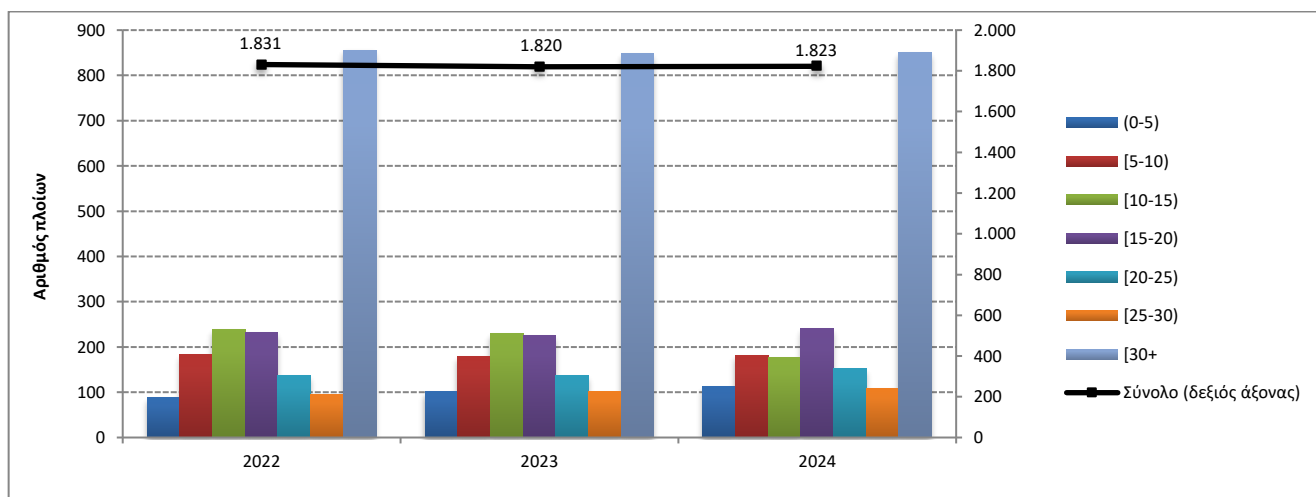
Πίνακας 3: Κατανομή των ελληνικών εμπορικών πλοίων 100 ΚΟΧ και άνω, κατά ομάδες ηλικιών, Μάιος 2022 – 2024

Μάιος

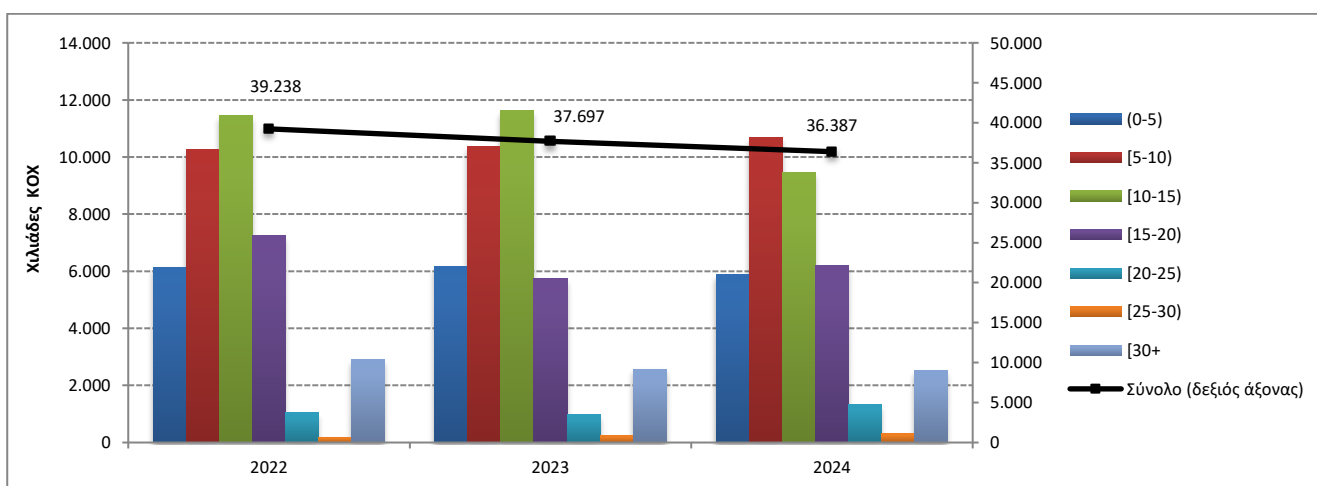
Ομάδες Ηλικιών	2022*		2023		Μεταβολή % 2023/2022		2024		Μεταβολή % 2024/2023	
	Αριθμός Πλοίων	Χωρ/τητα ΚΟΧ	Αριθμός Πλοίων	Χωρ/τητα ΚΟΧ	Αριθμός Πλοίων	ΚΟΧ	Αριθμός Πλοίων	Χωρ/τητα ΚΟΧ	Αριθμός Πλοίων	ΚΟΧ
Σύνολο:	1.831	39.238.270	1.820	37.696.848	-0,6	-3,9	1.823	36.387.482	0,2	-3,5
(0-5)	88	6.145.386	101	6.182.685	14,8	0,6	112	5.881.967	10,9	-4,9
[5-10)	183	10.260.447	178	10.363.087	-2,7	1,0	182	10.669.939	2,2	3,0
[10-15)	239	11.452.946	229	11.615.710	-4,2	1,4	176	9.463.629	-23,1	-18,5
[15-20)	231	7.236.681	226	5.739.399	-2,2	-20,7	241	6.203.981	6,6	8,1
[20-25)	138	1.040.048	137	979.060	-0,7	-5,9	153	1.328.961	11,7	35,7
[25-30)	96	185.014	101	242.816	5,2	31,2	109	306.781	7,9	26,3
[30+)	856	2.917.748	848	2.574.091	-0,9	-11,8	850	2.532.224	0,2	-1,6

*αναθεωρημένα στοιχεία

Γράφημα 4α: Κατανομή των ελληνικών εμπορικών πλοίων 100 ΚΟΧ και άνω, κατά ομάδες ηλικιών, Μάιος 2022 – 2024



Γράφημα 4β: Κατανομή χωρητικότητας των ελληνικών εμπορικών πλοίων 100 ΚΟΧ και άνω, κατά ομάδες ηλικιών, Μάιος 2022 – 2024



ΕΠΕΞΗΓΗΜΑΤΙΚΕΣ ΣΗΜΕΙΩΣΕΙΣ

- Έρευνα Δύναμης Ελληνικού Εμπορικού Στόλου** Η έρευνα διενεργείται κάθε μήνα από το 1964 μέχρι σήμερα χωρίς να έχουν υπάρξει ουσιαστικές αλλαγές ως προς τον τρόπο διεξαγωγής της. Σκοπός της έρευνας είναι η πλήρης καταγραφή στατιστικών στοιχείων σχετικά με τον αριθμό και τα βασικά χαρακτηριστικά των ελληνικών εμπορικών πλοίων, έτσι ώστε να υπάρχει πλήρης εικόνα της διαχρονικής εξέλιξης της δύναμης του ελληνικού εμπορικού στόλου.
- Νομικό πλαίσιο** Η έρευνα διενεργείται σύμφωνα με την κοινή υπουργική απόφαση αριθ. 6792/Γ-81/11-4-97 των υπουργών Εθνικής Οικονομίας και Οικονομικών και Εμπορικής Ναυτιλίας.
- Περίοδος Αναφοράς** Τα αποτελέσματα της έρευνας αναφέρονται στο τέλος Μαΐου 2024.
- Κάλυψη** Στην έρευνα περιλαμβάνονται όλες οι Λιμενικές Αρχές εσωτερικού και οι Ελληνικές Προξενικές Λιμενικές Αρχές της αλλοδαπής που τηρούν νηολόγια, οι οποίες αποστέλλουν κάθε μήνα στην Ελληνική Στατιστική Αρχή (ΕΛ.ΣΤΑΤ) τις μεταβολές των ελληνικών εμπορικών πλοίων που είναι γραμμένα στα νηολογία τους.
- Ορισμοί** **Εμπορικό πλοίο:** Κάθε σκάφος καθαρής χωρητικότητας, τουλάχιστον δέκα κόρων, προορισμένο να κινείται αυτοδύναμα στη θάλασσα και να ενεργεί τη μεταφορά προσώπων ή πραγμάτων, την αλιεία, τη ρυμούλκηση και κάθε άλλη ναυτιλιακή εργασία.
- Ελληνικός εμπορικός στόλος:** Το σύνολο των εμπορικών πλοίων με ελληνική σημαία. Η ελληνική σημαία που φέρουν τα ανωτέρω πλοία δείχνει ότι όλοι οι οικονομικοί και εμπορικοί κανόνες με τους οποίους διεξάγονται οι θαλάσσιες δραστηριότητές τους, όπως επιδοτήσεις ναυπηγήσεων, περιορισμοί φόρτωσης, αποθεματοποιήσεις αποσβέσεων και άλλες φορολογικές διατάξεις, καθορίζονται από τις αρμόδιες ελληνικές αρχές.
- Ολική χωρητικότητα:** Αναφέρεται στους χώρους φόρτωσης στο εσωτερικό του κύτους και στη γέφυρα, που είναι διαθέσιμοι για τη μεταφορά εμπορευμάτων, τροφίμων, επιβατών και του πληρώματος. Η ολική χωρητικότητα μετρείται σε κόρους (ΚΟΧ). Ο κόρος είναι ίσος με 2,83 κυβικά μέτρα ή 100 κυβικά πόδια.
- Καθαρή χωρητικότητα σε κόρους (Κ.Κ.Χ):** Η καθαρή χωρητικότητα προκύπτει από την ολική χωρητικότητα μετά την αφαίρεση του όγκου των χώρων που χρησιμοποιούνται από το πλήρωμα, των οργάνων ναυσιπλοΐας και των μηχανών, των δεξαμενών μαζούτ και νερού, καθώς και του όγκου άλλων χώρων που δεν χρησιμοποιούνται από τους επιβάτες ή για εμπορεύματα.
- Ηλικία του πλοίου:** Αυτή καθορίζεται από το έτος κατασκευής του κύτους που περιβάλλει το μηχανοστάσιο.
- Μεθοδολογία** Η έρευνα διεξάγεται απογραφικά σε όλες τις Λιμενικές Αρχές εσωτερικού και τις Ελληνικές Προξενικές Λιμενικές Αρχές της αλλοδαπής, οι οποίες αποστέλλουν στην ΕΛ.ΣΤΑΤ σε μηνιαία βάση, τις μεταβολές των πλοίων που αφορούν: α) στην εγγραφή νέων πλοίων που νηολογήθηκαν, β) στη μετονομασία πλοίων, γ) στην αλλαγή πλοιοκτησίας, δ) στις μετεγγραφές από άλλους λιμένες, ε) στη διαγραφή πλοίων, στ) στην οριστική καταμέτρηση – ανακαταμέτρηση πλοίων, ζ) στην αλλαγή μηχανής.
- Οι μεταβολές αυτές χρησιμοποιούνται, μετά από κατάλληλη επεξεργασία, για την ενημέρωση, μέσω ειδικού μηχανογραφικού προγράμματος, του τηρούμενου Μητρώου Ελληνικών Εμπορικών Πλοίων, από το οποίο παράγονται μηνιαία και ετήσια αποτελέσματα.
- Παραπομπές** Περισσότερες πληροφορίες (πίνακες, διαγράμματα) σχετικά με την Έρευνα της Δύναμης του Ελληνικού Εμπορικού Στόλου μπορούν να αναζητηθούν στην ιστοσελίδα (www.statistics.gr) στο σύνδεσμο <https://www.statistics.gr/el/statistics/-/publication/SMA27>