



ΔΗΜΟΓΡΑΦΙΚΑ ΓΕΓΟΝΟΤΑ ΕΠΙΧΕΙΡΗΣΕΩΝ
ΕΓΓΡΑΦΕΣ ΝΕΩΝ ΕΠΙΧΕΙΡΗΣΕΩΝ ΚΑΙ ΠΤΩΧΕΥΣΕΙΣ ΕΠΙΧΕΙΡΗΣΕΩΝ
Α΄ ΤΡΙΜΗΝΟ 2024

Η Ελληνική Στατιστική Αρχή (ΕΛΣΤΑΤ) ανακοινώνει στοιχεία για τη δημογραφία των επιχειρήσεων στην Ελλάδα και ειδικότερα για τις Εγγραφές Νέων Επιχειρήσεων (ενάρξεις λειτουργίας επιχειρήσεων) και τις Πτωχεύσεις Επιχειρήσεων, για το Α΄ τρίμηνο 2024.

Ειδικότερα, οι εγγραφές νέων επιχειρήσεων, για το σύνολο των τομέων της οικονομίας, το **Α΄ τρίμηνο 2024** ανήλθαν σε 39.128, παρουσιάζοντας αύξηση 14,4% σε σχέση με το Α΄ τρίμηνο 2023 που είχαν ανέλθει σε 34.213 και αύξηση 42,1% σε σχέση με το Δ΄ τρίμηνο 2023 που είχαν ανέλθει σε 27.542.

Για τους τομείς οικονομικής δραστηριότητας με τη μεγαλύτερη συνεισφορά στον συνολικό κύκλο εργασιών, σύμφωνα με τα στοιχεία του Στατιστικού Μητρώου Επιχειρήσεων έτους αναφοράς 2021, η μεγαλύτερη αύξηση στο πλήθος των εγγραφών νέων επιχειρήσεων, το **Α΄ τρίμηνο 2024** σε σχέση με το Α΄ τρίμηνο 2023, καταγράφηκε στον τομέα «Μεταφορά και Αποθήκευση» (63,8%) και στον τομέα «Κατασκευές» (45,6%), ενώ μείωση καταγράφηκε στον τομέα «Παροχή Ηλεκτρικού Ρεύματος, Φυσικού Αερίου, Ατμού και Κλιματισμού» (45,1%) και στον τομέα «Ενημέρωση και Επικοινωνία» (3,8%) (Πίνακας 1).

Οι πτωχεύσεις επιχειρήσεων, για το σύνολο των τομέων της οικονομίας για το **Α΄ τρίμηνο 2024** ανήλθαν σε 3 ενώ για το Α΄ τρίμηνο 2023 δεν δημοσιεύονται για λόγους στατιστικής εμπιστευτικότητας αναφορικά με την προστασία της ταυτότητας των επιχειρήσεων.

Πληροφορίες για μεθοδολογικά θέματα:

Διεύθυνση Στατιστικών Επιχειρήσεων
Τμήμα Μητρώων και Μεγάλων Επιχειρήσεων
Προϊσταμένη του Τμήματος: Αδαμαντία Γεωργοστάθη
Τηλ.: 213 135 2043
E-mail: a.georgostathi@statistics.gr

Πληροφορίες για παροχή δεδομένων:

Τηλ.: 213 135 2022, 2308, 2310
E-mail: data.dissem@statistics.gr

Τομείς Οικονομικής Δραστηριότητας, ανά Μεγάλη Γεωγραφική Περιοχή της Ελλάδας, Α' τρίμηνο 2024 (Πίνακας 2)

Οι τομείς οικονομικής δραστηριότητας, στους οποίους σημειώθηκε το μεγαλύτερο πλήθος εγγραφών νέων επιχειρήσεων, ανά Μεγάλη Γεωγραφική Περιοχή της Ελλάδας, είναι:

- **Βόρεια Ελλάδα:** «Γεωργία, Δασοκομία και Αλιεία»⁽¹⁾, με 1.299 εγγραφές σε σύνολο 8.736.
- **Κεντρική Ελλάδα:** «Γεωργία, Δασοκομία και Αλιεία»⁽¹⁾, με 2.262 εγγραφές σε σύνολο 8.710.
- **Αττική:** «Επαγγελματικές, Επιστημονικές και Τεχνικές Δραστηριότητες», με 2.973 εγγραφές σε σύνολο 15.969.
- **Νησιά Αιγαίου - Κρήτη:** «Γεωργία, Δασοκομία και Αλιεία»⁽¹⁾, με 1.359 εγγραφές σε σύνολο 5.713.

Τομείς Οικονομικής Δραστηριότητας, ανά κατηγορία Νομικής Μορφής επιχείρησης, Α' τρίμηνο 2024 (Πίνακας 3)

Οι τομείς οικονομικής δραστηριότητας, στους οποίους σημειώθηκε το μεγαλύτερο πλήθος εγγραφών νέων επιχειρήσεων, ανά κατηγορία Νομικής Μορφής επιχείρησης, είναι:

- **Ατομικές Επιχειρήσεις:** «Γεωργία, Δασοκομία και Αλιεία»⁽¹⁾, με 5.536 εγγραφές σε σύνολο 24.650.
- **Προσωπικές Επιχειρήσεις:** «Δραστηριότητες Υπηρεσιών Παροχής Καταλύματος και Υπηρεσιών Εστίασης», με 1.821 εγγραφές σε σύνολο 7.919.
- **Κεφαλαιουχικές Επιχειρήσεις:** «Διαχείριση Ακίνητης Περιουσίας», με 123 εγγραφές σε σύνολο 480.
- **Λοιπές Νομικές Μορφές:** «Διαχείριση Ακίνητης Περιουσίας», με 880 εγγραφές σε σύνολο 6.079.

⁽¹⁾ Σημειώνεται ότι στα στοιχεία που καταγράφονται για τον τομέα οικονομικής δραστηριότητας Γεωργία, Δασοκομία και Αλιεία περιλαμβάνονται οι αγρότες που εντάσσονται στο ειδικό καθεστώς (ΦΠΑ), δηλαδή οι αγρότες που εγγράφονται στο φορολογικό μητρώο αγροτών, έχοντας σωρευτικά λάβει επιδότηση κατώτερη των 5.000 ευρώ κατά το προηγούμενο φορολογικό έτος και έχοντας πραγματοποιήσει κατά το προηγούμενο φορολογικό έτος πωλήσεις αγροτικών προϊόντων ίδιας παραγωγής και παροχές αγροτικών υπηρεσιών κατώτερης των 15.000 ευρώ προς οποιοδήποτε πρόσωπο.

Πίνακας 1: Πλήθος εγγραφών νέων επιχειρήσεων, ανά Τομέα Οικονομικής Δραστηριότητας (NACE Αναθ.2), Δ' τρίμηνο 2022, 2023 και Α' τρίμηνο 2023, 2024

ΟΙΚΟΝΟΜΙΚΗ ΔΡΑΣΤΗΡΙΟΤΗΤΑ		ΣΤΑΤΙΣΤΙΚΟ ΜΗΤΡΩΟ ΕΠΙΧΕΙΡΗΣΕΩΝ (ΣΜΕ) ΕΤΟΥΣ ΑΝΑΦΟΡΑΣ 2021		Εγγραφές νέων επιχειρήσεων Α' τρίμηνο 2024 / Πλήθος επιχειρήσεων ΣΜΕ 2021 (%)	ΕΓΓΡΑΦΕΣ ΝΕΩΝ ΕΠΙΧΕΙΡΗΣΕΩΝ				ΕΤΗΣΙΑ ΜΕΤΑΒΟΛΗ (%)		ΤΡΙΜΗΝΙΑΙΑ ΜΕΤΑΒΟΛΗ (%)	
Κωδικός NACE Αναθ. 2	Περιγραφή	Πλήθος επιχειρήσεων	Κύκλος εργασιών (σε χιλ. ευρώ)		Δ' τρίμηνο 2022	Α' τρίμηνο 2023	Δ' τρίμηνο 2023	Α' τρίμηνο 2024	Δ' τρίμηνο 2023/2022	Α' τρίμηνο 2024/2023	Α' τρίμηνο 2023 / Δ' τρίμηνο 2022	Α' τρίμηνο 2024 / Δ' τρίμηνο 2023
Γενικό Σύνολο		1.447.339	341.114.163	2,7	30.316	34.213	27.542	39.128	-9,2	14,4	12,9	42,1
A	Γεωργία, Δασοκομία και Αλιεία ⁽¹⁾ εκ των οποίων Αγρότες Ειδικού Σκοπού	537.865 371.395	9.814.937 1.608.067	1,1 1,3	6.755 6.370	5.715 4.991	4.825 4.516	5.669 4.839	-28,6 -29,1	-0,8 -3,0	-15,4 -21,6	17,5 7,2
B	Ορυχεία και Λατομεία	590	930.660	2,2	3	10	7	13	133,3	30,0	233,3	85,7
Γ	Μεταποίηση	57.451	68.594.918	2,0	983	1.009	865	1.162	-12,0	15,2	2,6	34,3
Δ	Παροχή Ηλεκτρικού Ρεύματος, Φυσικού Αερίου, Ατμού και Κλιματισμού	11.378	22.662.241	2,0	463	412	160	226	-65,4	-45,1	-11,0	41,3
E	Παροχή Νερού, Επεξεργασία Λυμάτων, Διαχείριση Αποβλήτων και Δραστηριότητες Εξυγίανσης	2.042	1.841.241	3,0	41	49	40	61	-2,4	24,5	19,5	52,5
ΣΤ	Κατασκευές	67.294	11.777.247	4,7	1.756	2.160	1.992	3.144	13,4	45,6	23,0	57,8
Z	Χονδρικό και Λιανικό Εμπόριο, Επισκευή Μηχανοκίνητων Οχημάτων και Μοτοσυκλετών	227.192	134.721.771	2,2	3.906	4.580	3.666	4.901	-6,1	7,0	17,3	33,7
H	Μεταφορά και Αποθήκευση	61.149	16.008.835	5,7	1.633	2.138	2.241	3.503	37,2	63,8	30,9	56,3
Θ	Δραστηριότητες Υπηρεσιών Παροχής Καταλύματος και Υπηρεσιών Εστίασης	107.186	11.591.891	4,2	2.479	3.623	2.404	4.513	-3,0	24,6	46,1	87,7
I	Ενημέρωση και Επικοινωνία	20.763	11.784.565	6,3	1.261	1.364	936	1.312	-25,8	-3,8	8,2	40,2
K	Χρηματοπιστωτικές και Ασφαλιστικές Δραστηριότητες	16.976	18.824.976	3,8	549	614	521	650	-5,1	5,9	11,8	24,8
Λ	Διαχείριση Ακίνητης Περιουσίας	13.994	2.194.272	11,9	1.515	1.657	1.371	1.660	-9,5	0,2	9,4	21,1
M	Επαγγελματικές, Επιστημονικές και Τεχνικές Δραστηριότητες	149.439	12.055.024	3,7	3.943	4.992	3.863	5.554	-2,0	11,3	26,6	43,8
N	Διοικητικές και Υποστηρικτικές Δραστηριότητες	23.738	6.458.278	6,6	835	1.471	888	1.560	6,3	6,1	76,2	75,7
Ξ	Δημόσια Διοίκηση και Άμυνα, Υποχρεωτική Κοινωνική Ασφάλιση	1.044	712.434	6,2	89	92	55	65	-38,2	-29,3	3,4	18,2
O	Εκπαίδευση	22.732	1.157.194	3,2	804	695	684	736	-14,9	5,9	-13,6	7,6
Π	Δραστηριότητες Σχετικές με την Ανθρώπινη Υγεία και την Κοινωνική Μέριμνα	61.422	5.575.573	3,2	1.426	1.515	1.282	1.952	-10,1	28,8	6,2	52,3
P	Τέχνες, Διασκέδαση και Ψυχαγωγία	21.988	2.835.749	3,7	676	737	680	821	0,6	11,4	9,0	20,7
Σ	Άλλες Δραστηριότητες Παροχής Υπηρεσιών	40.572	1.417.530	3,6	1.024	1.190	921	1.473	-10,1	23,8	16,2	59,9
Ω	Άγνωστη Δραστηριότητα	2.524	154.826	6,1	175	190	141	153	-19,4	-19,5	8,6	8,5

⁽¹⁾ Σημείωση σελίδας 2.

Πίνακας 2: Πλήθος εγγραφών νέων επιχειρήσεων ανά Τομέα Οικονομικής Δραστηριότητας (NACE Αναθ. 2) και ανά Μεγάλη Γεωγραφική Περιοχή, Α' τρίμηνο 2024

ΟΙΚΟΝΟΜΙΚΗ ΔΡΑΣΤΗΡΙΟΤΗΤΑ		Γενικό Σύνολο	ΜΕΓΑΛΗ ΓΕΩΓΡΑΦΙΚΗ ΠΕΡΙΟΧΗ			
Κωδικός NACE Αναθ. 2	Περιγραφή		Βόρεια Ελλάδα	Κεντρική Ελλάδα	Αττική	Νησιά Αιγαίου- Κρήτη
Γενικό Σύνολο		39.128	8.736	8.710	15.969	5.713
A	Γεωργία, Δασοκομία και Αλιεία ⁽¹⁾ εκ των οποίων Αγρότες Ειδικού Σκοπού	5.669 4.839	1.299 1.048	2.262 1.981	749 703	1.359 1.107
B	Ορυχεία και Λατομεία	13	6	4	3	-
Γ	Μεταποίηση	1.162	271	246	513	132
Δ	Παροχή Ηλεκτρικού Ρεύματος, Φυσικού Αερίου, Ατμού και Κλιματισμού	226	75	58	77	16
E	Παροχή Νερού, Επεξεργασία Λυμάτων, Διαχείριση Αποβλήτων και Δραστηριότητες Εξυγίανσης	61	20	14	17	10
ΣΤ	Κατασκευές	3.144	756	830	1.017	541
Z	Χονδρικό και Λιανικό Εμπόριο, Επισκευή Μηχανοκίνητων Οχημάτων και Μοτοσυκλετών	4.901	1.293	1.056	1.926	626
H	Μεταφορά και Αποθήκευση	3.503	617	366	2.235	285
Θ	Δραστηριότητες Υπηρεσιών Παροχής Καταλύματος και Υπηρεσιών Εστίασης	4.513	986	1.245	1.070	1.212
I	Ενημέρωση και Επικοινωνία	1.312	276	186	776	74
K	Χρηματοπιστωτικές και Ασφαλιστικές Δραστηριότητες	650	127	66	417	40
Λ	Διαχείριση Ακίνητης Περιουσίας	1.660	256	272	968	164
M	Επαγγελματικές, Επιστημονικές και Τεχνικές Δραστηριότητες	5.554	1.248	862	2.973	471
N	Διοικητικές και Υποστηρικτικές Δραστηριότητες	1.560	274	325	660	301
Ξ	Δημόσια Διοίκηση και Άμυνα, Υποχρεωτική Κοινωνική Ασφάλιση	65	13	16	28	8
O	Εκπαίδευση	736	195	144	337	60
Π	Δραστηριότητες Σχετικές με την Ανθρώπινη Υγεία και την Κοινωνική Μέριμνα	1.952	503	345	946	158
P	Τέχνες, Διασκέδαση και Ψυχαγωγία	821	164	130	450	77
Σ	Άλλες Δραστηριότητες Παροχής Υπηρεσιών	1.473	337	271	691	174
Ω	Άγνωστη Δραστηριότητα	153	20	12	116	5

«-» Δεν υπάρχουν εγγραφές νέων επιχειρήσεων.

⁽¹⁾ Σημείωση σελίδας 2.

Πίνακας 3: Πλήθος εγγραφών νέων επιχειρήσεων, ανά Τομέα Οικονομικής Δραστηριότητας (NACE Αναθ. 2) και ανά κατηγορία Νομικής Μορφής, Α' τρίμηνο 2024

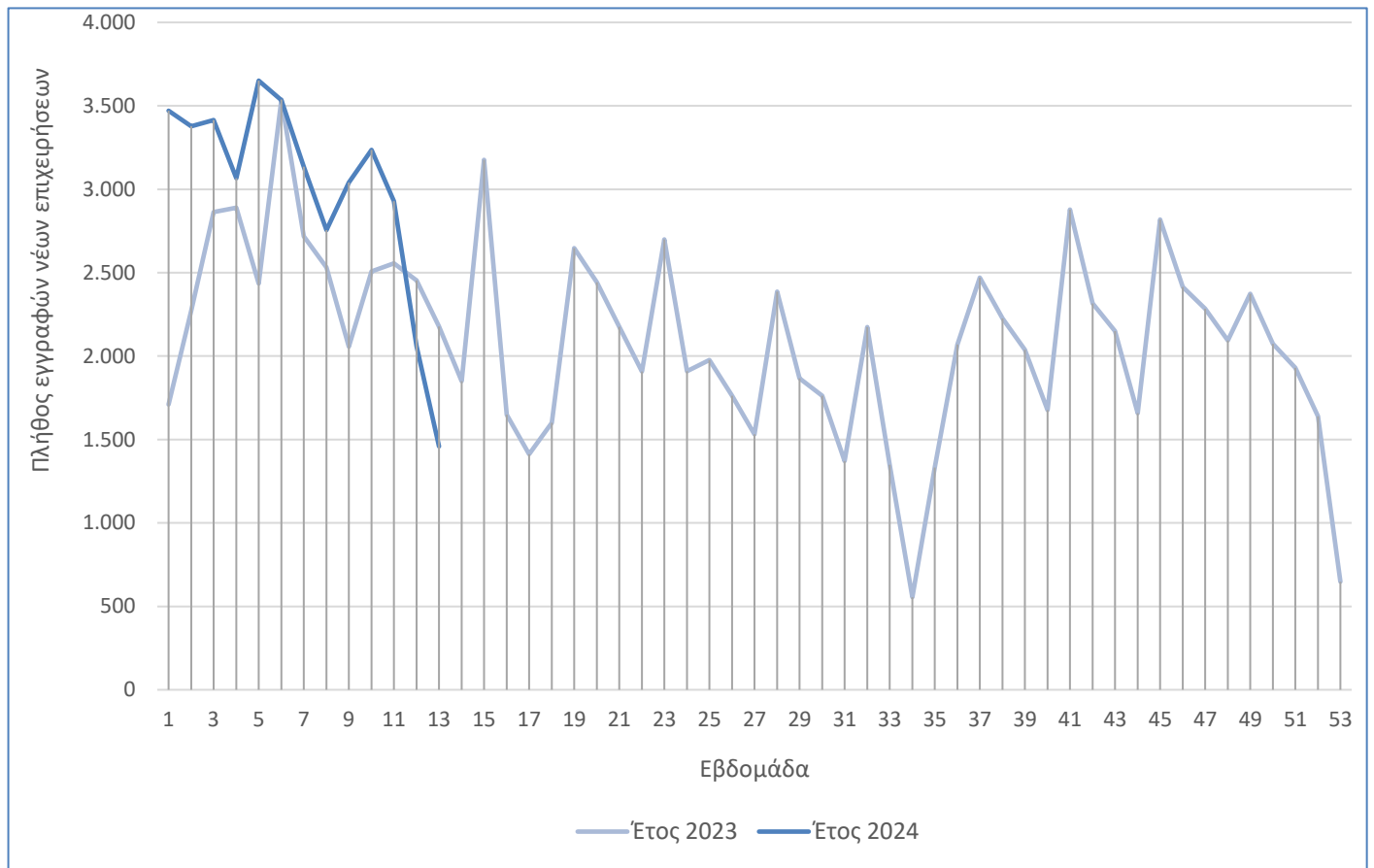
ΟΙΚΟΝΟΜΙΚΗ ΔΡΑΣΤΗΡΙΟΤΗΤΑ		Γενικό Σύνολο	ΚΑΤΗΓΟΡΙΑ ΝΟΜΙΚΗΣ ΜΟΡΦΗΣ			
Κωδικός NACE Αναθ. 2	Περιγραφή		Ατομικές Επιχειρήσεις	Προσωπικές Επιχειρήσεις (Ομόρρυθμες Εταιρείες (ΟΕ), Ετερόρρυθμες Εταιρείες (ΕΕ))	Κεφαλαιουχικές Επιχειρήσεις (Εταιρείες Περιορισμένης Ευθύνης (ΕΠΕ), Ανώνυμες Εταιρείες (ΑΕ))	Λοιπές Νομικές Μορφές (Ιδιωτικές Κεφαλαιουχικές Εταιρείες (ΙΚΕ), Κοινοπραξίες κ.α.)
Γενικό Σύνολο		39.128	24.650	7.919	480	6.079
A	Γεωργία, Δασοκομία και Αλιεία ⁽¹⁾ εκ των οποίων Αγρότες Ειδικού Σκοπού	5.669 4.839	5.536 4.839	* -	* -	69 -
B	Ορυχεία και Λατομεία	13	3	*	*	4
Γ	Μεταποίηση	1.162	596	349	22	195
Δ	Παροχή Ηλεκτρικού Ρεύματος, Φυσικού Αερίου, Ατμού και Κλιματισμού	226	24	31	15	156
E	Παροχή Νερού, Επεξεργασία Λυμάτων, Διαχείριση Αποβλήτων και Δραστηριότητες Εξυγίανσης	61	21	17	*	*
ΣΤ	Κατασκευές	3.144	1.539	952	54	599
Z	Χονδρικό και Λιανικό Εμπόριο, Επισκευή Μηχανοκίνητων Οχημάτων και Μοτοσυκλετών	4.901	2.585	1.484	45	787
H	Μεταφορά και Αποθήκευση	3.503	3.023	211	15	254
Θ	Δραστηριότητες Υπηρεσιών Παροχής Καταλύματος και Υπηρεσιών Εστίασης	4.513	1.800	1.821	58	834
I	Ενημέρωση και Επικοινωνία	1.312	762	313	20	217
K	Χρηματοπιστωτικές και Ασφαλιστικές Δραστηριότητες	650	237	98	44	271
Λ	Διαχείριση Ακίνητης Περιουσίας	1.660	292	365	123	880
M	Επαγγελματικές, Επιστημονικές και Τεχνικές Δραστηριότητες	5.554	3.865	981	47	661
N	Διοικητικές και Υποστηρικτικές Δραστηριότητες	1.560	814	323	17	406
Ξ	Δημόσια Διοίκηση και Άμυνα, Υποχρεωτική Κοινωνική Ασφάλιση	65	30	27	-	8
O	Εκπαίδευση	736	613	80	*	*
Π	Δραστηριότητες Σχετικές με την Ανθρώπινη Υγεία και την Κοινωνική Μέριμνα	1.952	1.487	327	10	128
P	Τέχνες, Διασκέδαση και Ψυχαγωγία	821	469	184	*	*
Σ	Άλλες Δραστηριότητες Παροχής Υπηρεσιών	1.473	954	290	*	*
Ω	Άγνωστη Δραστηριότητα	153	-	-	-	153

* Τα στοιχεία δεν δημοσιοποιούνται, για λόγους στατιστικής εμπιστευτικότητας αναφορικά με την προστασία της ταυτότητας των επιχειρήσεων.

«-» Δεν υπάρχουν εγγραφές νέων επιχειρήσεων.

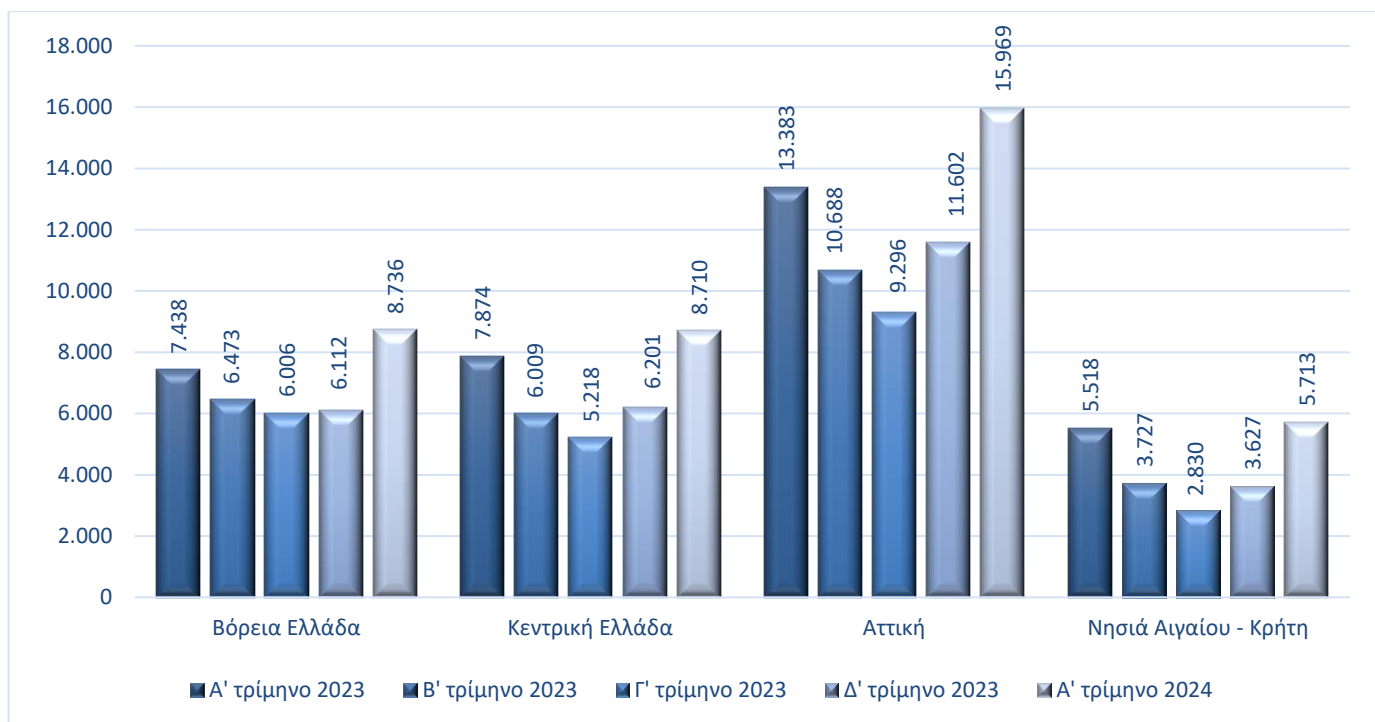
⁽¹⁾ Σημείωση σελίδας 2.

Γράφημα 1. Συνολικός αριθμός εγγραφών νέων επιχειρήσεων, ανά εβδομάδα, Α΄, Β΄, Γ΄ και Δ΄ τρίμηνο 2023 και Α΄ τρίμηνο 2024

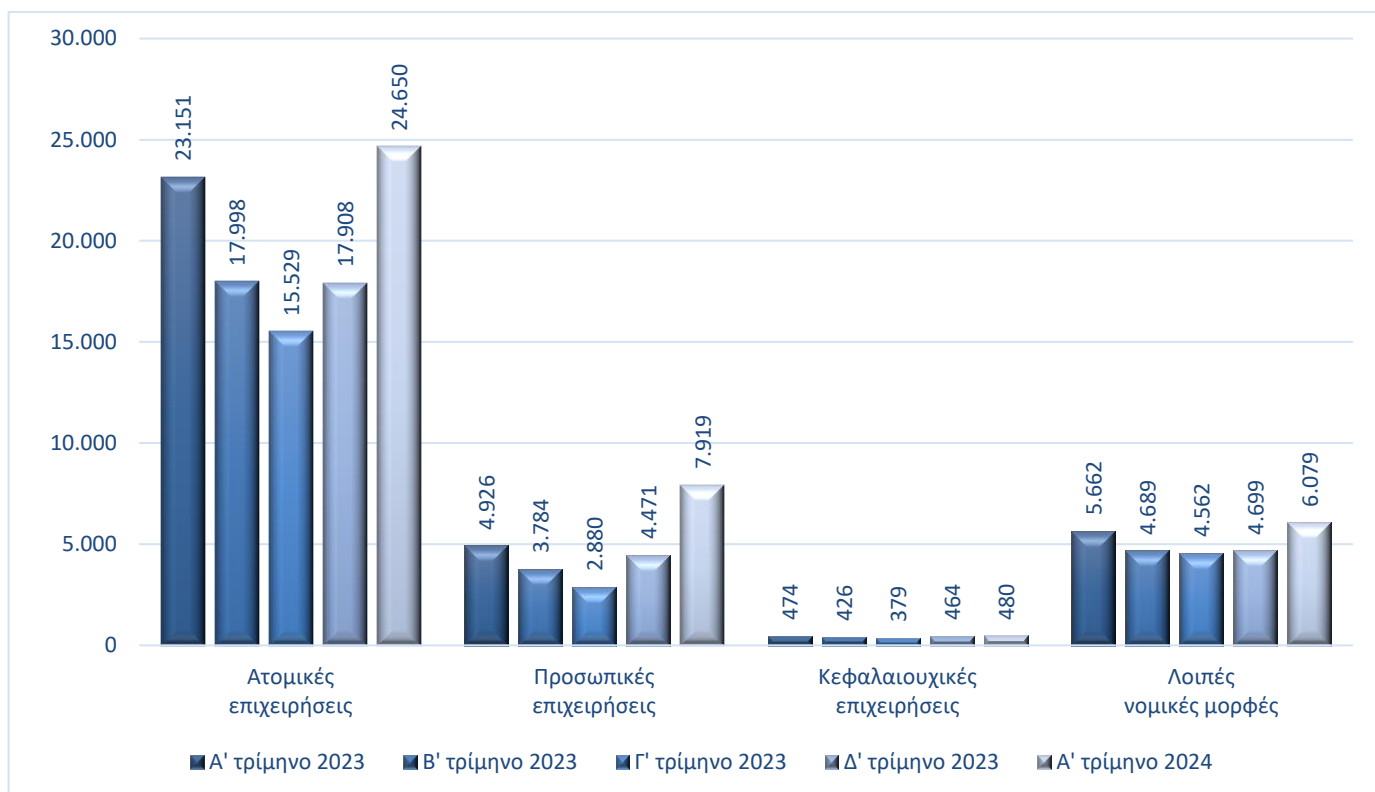


Σημείωση: Πληροφορίες για τον προσδιορισμό της εβδομάδας δίνονται στην ενότητα «[Μεθοδολογικές Σημειώσεις](#)», σελ. 9.

Γράφημα 2. Συνολικός αριθμός εγγραφών νέων επιχειρήσεων, ανά Μεγάλη Γεωγραφική Περιοχή, Α, Β', Γ' και Δ' τρίμηνο 2023 και Α' τρίμηνο 2024



Γράφημα 3. Συνολικός αριθμός εγγραφών νέων επιχειρήσεων, ανά κατηγορία Νομικής Μορφής, Α', Β', Γ' και Δ' τρίμηνο 2023 και Α' τρίμηνο 2024



Γενικά Η κατάρτιση των στατιστικών στοιχείων γίνεται σύμφωνα με τον νέο Ευρωπαϊκό Κανονισμό για τις Στατιστικές Επιχειρήσεων που έχει τεθεί σε εφαρμογή από την 1^η Ιανουαρίου 2021 ([Κανονισμός \(ΕΕ\) 2019/2152 του Ευρωπαϊκού Κοινοβουλίου και του Συμβουλίου της 27^{ης} Νοεμβρίου 2019](#)) και αποτελεί μία από τις βασικές αλλαγές που εισάγονται με τον Κανονισμό αυτόν για νέες και υψηλής συχνότητας επίσημες στατιστικές επιχειρήσεων σε ευρωπαϊκό επίπεδο.

Τα στατιστικά στοιχεία που παρουσιάζονται στην παρούσα ανακοίνωση αφορούν στη δημογραφία των επιχειρήσεων και συγκεκριμένα στις εγγραφές νέων επιχειρήσεων και στις πτωχεύσεις επιχειρήσεων, που ορίζονται ως εξής:

Εγγραφές νέων επιχειρήσεων: ο αριθμός των εγγεγραμμένων νομικών μονάδων στο μητρώο ανά πάσα στιγμή κατά τη διάρκεια του τριμήνου αναφοράς, σύμφωνα με την αντίστοιχη ισχύουσα διοικητική ή νομική διαδικασία.

Πτωχεύσεις: ο αριθμός των νομικών μονάδων που έχουν κινήσει τη διαδικασία κήρυξης σε πτώχευση, με την έκδοση απόφασης δικαστηρίου, ανά πάσα στιγμή κατά τη διάρκεια του τριμήνου αναφοράς (η οποία συχνά είναι προσωρινή και δεν συνεπάγεται πάντα οριστική παύση δραστηριότητας).

Σκοπός Σκοπός των βραχυπρόθεσμων στατιστικών για τις επιχειρήσεις είναι η παροχή επίκαιρων και σε υψηλή συχνότητα πληροφοριών για την εξέλιξη της επιχειρηματικής δραστηριότητας και συνεπακόλουθα του οικονομικού κλίματος - προσδοκιών.

Νομικό πλαίσιο Οι βραχυπρόθεσμες στατιστικές για τις επιχειρήσεις καταρτίζονται στη βάση του [Κανονισμού \(ΕΕ\) 2019/2152 του Ευρωπαϊκού Κοινοβουλίου και του Συμβουλίου της 27^{ης} Νοεμβρίου 2019](#), σχετικά με τις ευρωπαϊκές στατιστικές για τις επιχειρήσεις και του [Εκτελεστικού Κανονισμού \(ΕΕ\) 2020/1197 της Επιτροπής της 30^{ης} Ιουλίου 2020](#), για τη θέσπιση τεχνικών προδιαγραφών και ρυθμίσεων, σύμφωνα με τον Κανονισμό (ΕΕ) 2019/2152.

Μεθοδολογία κατάρτισης Τα στατιστικά στοιχεία έχουν καταρτισθεί κατόπιν επεξεργασίας τριμηνιαίων δεδομένων από διοικητικά μητρώα επιχειρήσεων. Συγκεκριμένα, έχουν χρησιμοποιηθεί πληροφορίες σχετικά με την ημερομηνία εγγραφής στο μητρώο των νομικών μονάδων (ΑΦΜ), την οικονομική δραστηριότητα, τον γεωγραφικό κωδικό, τη νομική μορφή και την κατάσταση λειτουργίας της επιχείρησης.

Στατιστικές ταξινομήσεις Για τις οικονομικές δραστηριότητες, χρησιμοποιείται η Ευρωπαϊκή Στατιστική Ταξινόμηση Οικονομικών Δραστηριοτήτων ([NACE Αναθ. 2](#)).

Η γεωγραφική ταξινόμηση βασίζεται στην ευρωπαϊκή Ονοματολογία των Εδαφικών Στατιστικών Μονάδων (NUTS).

Χάρτης των 4 Μεγάλων Γεωγραφικών Περιοχών (NUTS 1) της Ελλάδας



**Προσδιορισμός
εβδομάδων**

Οι εβδομάδες για το Α', Β', Γ' και Δ' τρίμηνο 2023 και για το Α' τρίμηνο 2024 ορίζονται ως εξής:

ΕΒΔΟΜΑΔΑ	2023	2024
1 ^η	01/01/2023 - 01/01/2023	01/01/2024 - 07/01/2024
2 ^η	02/01/2023 - 08/01/2023	08/01/2024 - 14/01/2024
3 ^η	09/01/2023 - 15/01/2023	15/01/2024 - 21/01/2024
4 ^η	16/01/2023 - 22/01/2023	22/01/2024 - 28/01/2024
5 ^η	23/01/2023 - 29/01/2023	29/01/2024 - 04/02/2024
6 ^η	30/01/2023 - 05/02/2023	05/02/2024 - 11/02/2024
7 ^η	06/02/2023 - 12/02/2023	12/02/2024 - 18/02/2024
8 ^η	13/02/2023 - 19/02/2023	19/02/2024 - 25/02/2024
9 ^η	20/02/2023 - 26/02/2023	26/02/2024 - 03/03/2024
10 ^η	27/02/2023 - 05/03/2023	04/03/2024 - 10/03/2024
11 ^η	06/03/2023 - 12/03/2023	11/03/2024 - 17/03/2024
12 ^η	13/03/2023 - 19/03/2023	18/03/2024 - 24/03/2024
13 ^η	20/03/2023 - 26/03/2023	25/03/2024 - 31/03/2024
14 ^η	27/03/2023 - 02/04/2023	
15 ^η	03/04/2023 - 09/04/2023	
16 ^η	10/04/2023 - 16/04/2023	
17 ^η	17/04/2023 - 23/04/2023	
18 ^η	24/04/2023 - 30/04/2023	
19 ^η	01/05/2023 - 07/05/2023	
20 ^η	08/05/2023 - 14/05/2023	
21 ^η	15/05/2023 - 21/05/2023	
22 ^η	22/05/2023 - 28/05/2023	
23 ^η	29/05/2023 - 04/06/2023	
24 ^η	05/06/2023 - 11/06/2023	
25 ^η	12/06/2023 - 18/06/2023	
26 ^η	19/06/2023 - 25/06/2023	
27 ^η	26/06/2023 - 02/07/2023	
28 ^η	03/07/2023 - 09/07/2023	
29 ^η	10/07/2023 - 16/07/2023	
30 ^η	17/07/2023 - 23/07/2023	
31 ^η	24/07/2023 - 30/07/2023	
32 ^η	31/07/2023 - 06/08/2023	
33 ^η	07/08/2023 - 13/08/2023	
34 ^η	14/08/2023 - 20/08/2023	
35 ^η	21/08/2023 - 27/08/2023	
36 ^η	28/08/2023 - 03/09/2023	
37 ^η	04/09/2023 - 10/09/2023	
38 ^η	11/09/2023 - 17/09/2023	
39 ^η	18/09/2023 - 24/09/2023	
40 ^η	25/09/2023 - 01/10/2023	
41 ^η	02/10/2023 - 08/10/2023	
42 ^η	09/10/2023 - 15/10/2023	
43 ^η	16/10/2023 - 22/10/2023	
44 ^η	23/10/2023 - 29/10/2023	
45 ^η	30/10/2023 - 05/11/2023	
46 ^η	06/11/2023 - 12/11/2023	
47 ^η	13/11/2023 - 19/11/2023	
48 ^η	20/11/2023 - 26/11/2023	
49 ^η	27/11/2023 - 03/12/2023	
50 ^η	04/12/2023 - 10/12/2023	
51 ^η	11/12/2023 - 17/11/2023	
52 ^η	18/12/2023 - 24/12/2023	
53 ^η	25/12/2023 - 31/12/2023	

**Περίοδος
αναφοράς**

Α' τρίμηνο 2024

Στατιστική μονάδα

Η στατιστική μονάδα που χρησιμοποιείται είναι η νομική μονάδα (διακριτά ΑΦΜ).

Παραπομπές

Αναλυτικοί πίνακες είναι διαθέσιμοι στην ιστοσελίδα της ΕΛΣΤΑΤ (www.statistics.gr), στον ακόλουθο σύνδεσμο: <https://www.statistics.gr/el/statistics/-/publication/SBR05/->.