



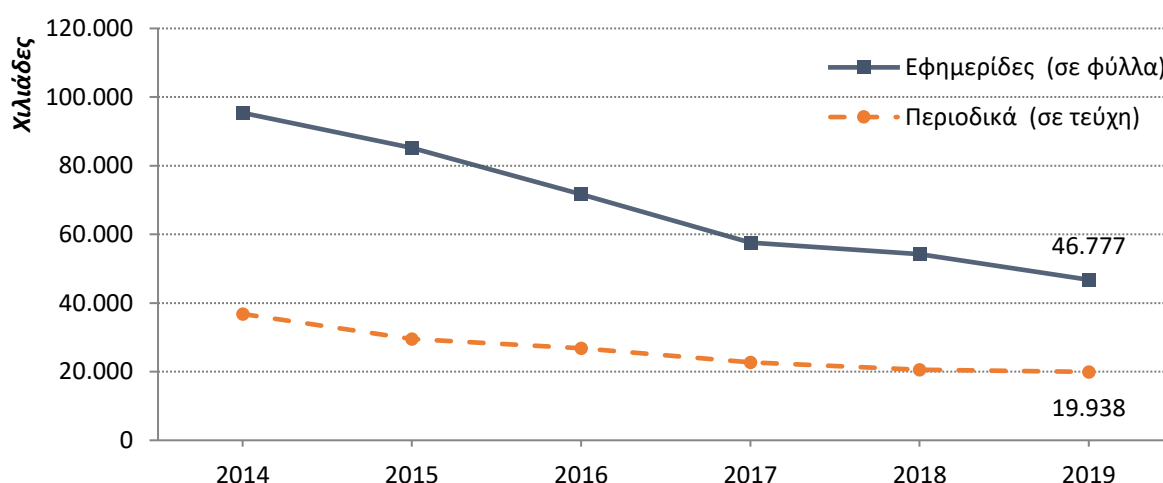
ΔΕΛΤΙΟ ΤΥΠΟΥ

ΕΡΕΥΝΑ ΗΜΕΡΗΣΙΟΥ ΚΑΙ ΠΕΡΙΟΔΙΚΟΥ ΤΥΠΟΥ: Έτος 2019

Η Ελληνική Στατιστική Αρχή (ΕΛΣΤΑΤ) ανακοινώνει τα αποτελέσματα της Έρευνας Ημερήσιου και Περιοδικού Τύπου για το έτος 2019. Πιο συγκεκριμένα:

- Κατά το έτος 2019, σε σχέση με το έτος 2018, παρατηρείται μείωση στις συνολικές πωλήσεις των εφημερίδων, κατά 13,7%, καθώς και σε όλες τις επιμέρους κατηγορίες. Σημαντική μείωση, σε απόλυτες τιμές, παρατηρείται στις πωλήσεις των πολιτικών εφημερίδων κατά 11,3% και των αθλητικών εφημερίδων κατά 18,2%. Κατά την αντίστοιχη σύγκριση του έτους 2018 με το έτος 2017, παρατηρείται μείωση κατά 5,9% στις συνολικές πωλήσεις εφημερίδων (Πίνακας 2, Γράφημα 2).
- Κατά το έτος 2019, σε σχέση με το έτος 2018, παρατηρείται μείωση κατά 3,2% στις συνολικές πωλήσεις περιοδικών. Ειδικότερα, μείωση παρατηρείται στις πωλήσεις όλων των επιμέρους κατηγοριών με εξαίρεση τα παιδικά-κόμικς και αθλητικά περιοδικά όπου παρατηρείται αύξηση κατά 56,9% και 4,6%, αντίστοιχα. Η σημαντικότερη μείωση, σε απόλυτες τιμές, παρατηρείται στις πωλήσεις των περιοδικών ποικίλης ύλης, κατά 19,4%. Κατά την αντίστοιχη σύγκριση του έτους 2018 σε σχέση με το 2017, παρατηρείται μείωση κατά 9,4% στις συνολικές πωλήσεις περιοδικών (Πίνακας 3, Γράφημα 3).

Γράφημα 1. Πωλήσεις εφημερίδων και περιοδικών, 2014-2019



Πληροφορίες για μεθοδολογικά θέματα:

Διεύθυνση Τομεακών Στατιστικών
Τμήμα Στατιστικών Τουρισμού και Πολιτισμού
Η Προϊσταμένη του Τμήματος: Ασημίνα Κατρή
Τηλ: 213 135 2168
Fax :213 135 2947
e-mail: a.katri@statistics.gr

Πληροφορίες για παροχή δεδομένων:

Τηλ.: 213 135 2022, 2308, 2310
e-mail: data.dissem@statistics.gr

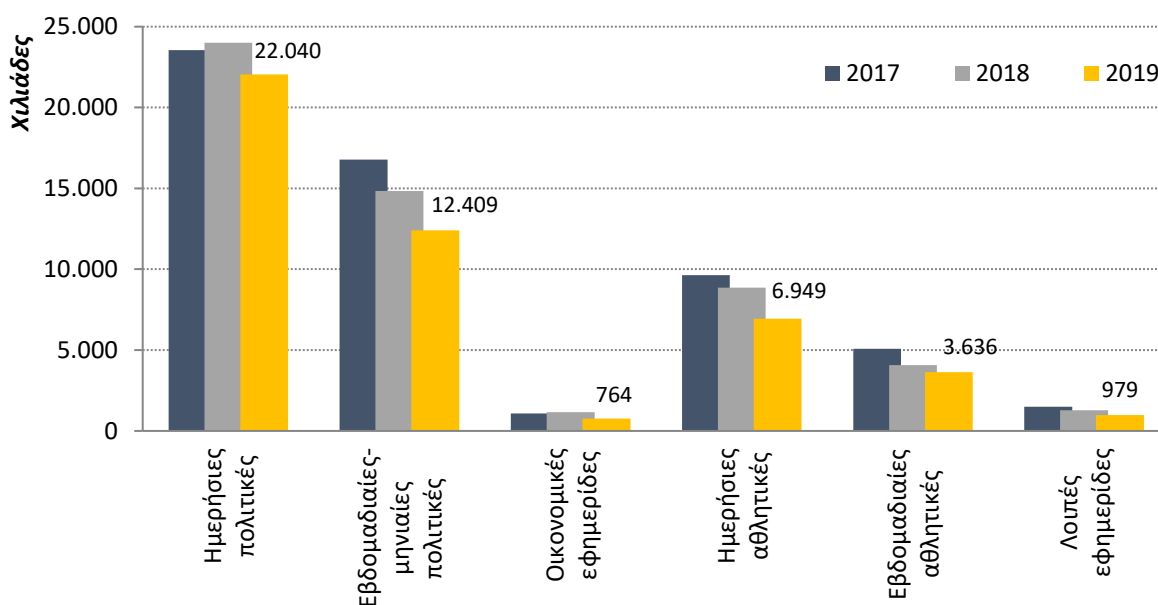
Πίνακας 1. Πωλήσεις εφημερίδων και περιοδικών, 2014 - 2019

| | 2014 | 2015 | 2016 | 2017 | 2018 | 2019 |
|------------------------------|------------|------------|------------|------------|------------|------------|
| Εφημερίδες (σε φύλλα) | 95.404.106 | 85.222.397 | 71.641.595 | 57.614.541 | 54.208.108 | 46.776.501 |
| Ετήσια μεταβολή (%) | | -10,7 | -15,9 | -19,6 | -5,9 | -13,7 |
| Περιοδικά (σε τεύχη) | 36.801.123 | 29.518.379 | 26.856.559 | 22.731.970 | 20.596.291 | 19.938.136 |
| Ετήσια μεταβολή (%) | | -19,8 | -9,0 | -15,4 | -9,4 | -3,2 |

Πίνακας 2. Πωλήσεις εφημερίδων (σε φύλλα), κατά κατηγορία, 2017 - 2019

| Εφημερίδες | 2017 | 2018 | 2019 | Μεταβολή % 2018/2017 | Μεταβολή % 2019/2018 |
|--------------------------------------|-------------------|-------------------|-------------------|-------------------------|-------------------------|
| Σύνολο | 57.614.541 | 54.208.108 | 46.776.501 | -5,9 | -13,7 |
| Πολιτικές εφημερίδες (σύνολο) | 40.334.928 | 38.849.575 | 34.448.439 | -3,7 | -11,3 |
| Ημερήσιες πολιτικές | 23.548.309 | 24.009.734 | 22.039.764 | 2,0 | -8,2 |
| Πρωινές | 5.039.181 | 5.225.872 | 4.896.165 | 3,7 | -6,3 |
| Απογευματινές | 18.509.128 | 18.783.862 | 17.143.599 | 1,5 | -8,7 |
| Εβδομαδιαίες-μηνιαίες πολιτικές | 16.786.619 | 14.839.841 | 12.408.675 | -11,6 | -16,4 |
| Οικονομικές εφημερίδες | 1.081.976 | 1.150.168 | 764.197 | 6,3 | -33,6 |
| Αθλητικές εφημερίδες (σύνολο) | 14.698.748 | 12.932.808 | 10.584.748 | -12,0 | -18,2 |
| Ημερήσιες αθλητικές | 9.622.671 | 8.858.927 | 6.948.570 | -7,9 | -21,6 |
| Εβδομαδιαίες αθλητικές | 5.076.077 | 4.073.881 | 3.636.178 | -19,7 | -10,7 |
| Λοιπές εφημερίδες (σύνολο) | 1.498.889 | 1.275.557 | 979.117 | -14,9 | -23,2 |
| Ποικίλης ύλης | 312.641 | 280.820 | 233.176 | -10,2 | -17,0 |
| Θρησκευτικές | 355.874 | 265.558 | 225.898 | -25,4 | -14,9 |
| Άλλες εφημερίδες | 830.374 | 729.179 | 520.043 | -12,2 | -28,7 |

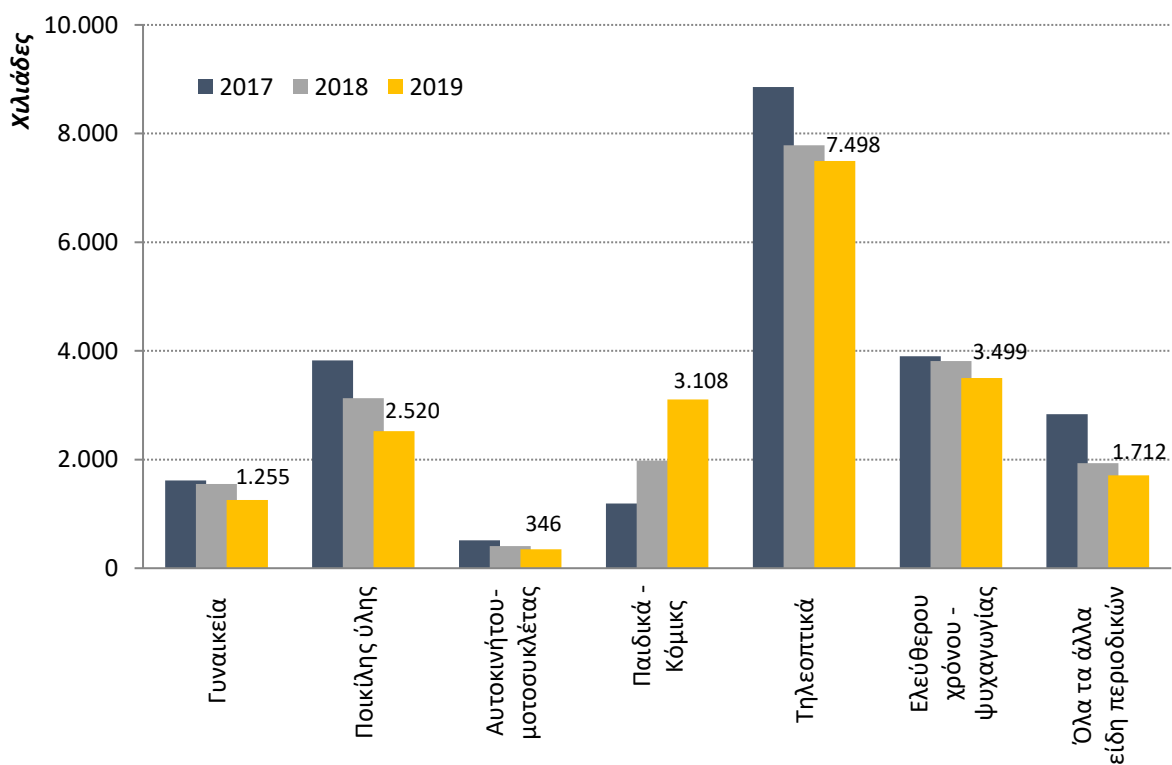
Γράφημα 2. Πωλήσεις εφημερίδων (σε φύλλα), κατά κατηγορία, 2017 - 2019



Πίνακας 3. Πωλήσεις περιοδικών (σε τεύχη), κατά είδος, 2017 - 2019

| Περιοδικά | 2017 | 2018 | 2019 | Μεταβολή % 2018/2017 | Μεταβολή % 2019/2018 |
|-------------------------------|-------------------|-------------------|-------------------|-------------------------|-------------------------|
| Σύνολο | 22.731.970 | 20.596.291 | 19.938.136 | -9,4 | -3,2 |
| Γυναικεία | 1.615.842 | 1.549.666 | 1.255.228 | -4,1 | -19,0 |
| Ποικίλης ύλης | 3.822.555 | 3.127.753 | 2.519.793 | -18,2 | -19,4 |
| Αυτοκινήτου - Μοτοσυκλέτας | 510.857 | 404.521 | 346.100 | -20,8 | -14,4 |
| Παιδικά - Κόμικς | 1.191.509 | 1.981.185 | 3.107.704 | 66,3 | 56,9 |
| Τηλεοπτικά | 8.856.066 | 7.783.248 | 7.498.403 | -12,1 | -3,7 |
| Αθλητικά | 114.125 | 87.576 | 91.597 | -23,3 | 4,6 |
| Ελεύθερου χρόνου - Ψυχαγωγίας | 3.899.530 | 3.815.395 | 3.498.965 | -2,2 | -8,3 |
| Στρατιωτικά | 146.684 | 102.953 | 85.740 | -29,8 | -16,7 |
| Λοιπά περιοδικά | 2.574.802 | 1.743.994 | 1.534.606 | -32,3 | -12,0 |

Γράφημα 3. Πωλήσεις περιοδικών (σε τεύχη), κατά είδος, 2017 - 2019



ΕΠΕΞΗΓΗΜΑΤΙΚΕΣ ΣΗΜΕΙΩΣΕΙΣ

| | |
|--|--|
| Έρευνα Ημερήσιου και Περιοδικού Τύπου | Η Έρευνα Ημερήσιου και Περιοδικού Τύπου διενεργείται από το έτος 1979, με συγκέντρωση από τα Πρακτορεία Διανομής Τύπου στοιχείων της μηνιαίας κυκλοφορίας των εφημερίδων και περιοδικών. |
| Νομικό πλαίσιο | Ν. 3832/2010, όπως τροποποιήθηκε και ισχύει. |
| Περίοδος αναφοράς | Το ημερολογιακό έτος 2019. |
| Μεθοδολογία | Απογραφική έρευνα η οποία διενεργείται σε μηνιαία βάση με τη συγκέντρωση, από τα Πρακτορεία Διανομής Τύπου, στοιχείων των πωλήσεων των εφημερίδων (σε φύλλα) και περιοδικών (σε τεύχη). |
| Παραπομπές | Περισσότερες πληροφορίες σχετικά με την Έρευνα Ημερήσιου και Περιοδικού Τύπου, καθώς και στοιχεία προηγούμενων ετών, διατίθενται στην ιστοσελίδα της ΕΛΣΤΑΤ (www.statistics.gr) στη θέση: http://www.statistics.gr/el/statistics/-/publication/SCI09/ |