



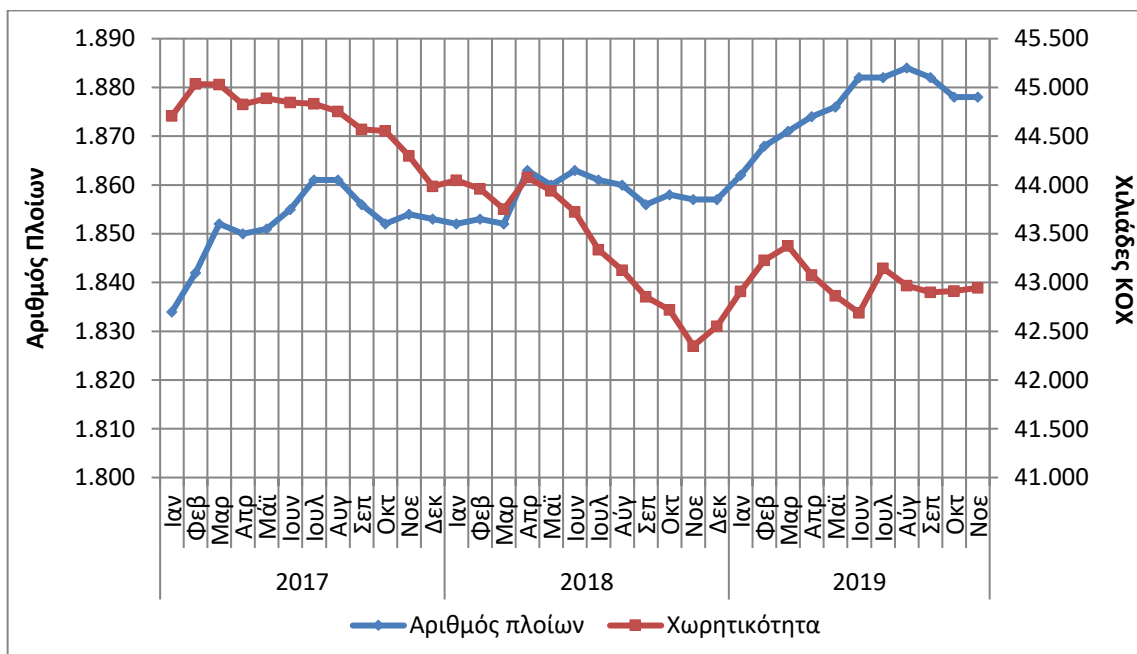
ΔΕΛΤΙΟ ΤΥΠΟΥ

ΔΥΝΑΜΗ ΕΛΛΗΝΙΚΟΥ ΕΜΠΟΡΙΚΟΥ ΣΤΟΛΟΥ: Νοέμβριος 2019 (Προσωρινά στοιχεία)

Η Ελληνική Στατιστική Αρχή (ΕΛΣΤΑΤ) ανακοινώνει τη Δύναμη του Ελληνικού Εμπορικού Στόλου (πλοία 100 Κ.Ο.Χ.¹ και άνω) για τον μήνα Νοέμβριο 2019. Ειδικότερα:

- Η Δύναμη του Ελληνικού Εμπορικού Στόλου τον μήνα Νοέμβριο 2019, σε σύγκριση με την αντίστοιχη Δύναμη του Νοεμβρίου 2018, παρουσίασε αύξηση κατά 1,1%. Αύξηση κατά 0,2% σημειώθηκε κατά την αντίστοιχη σύγκριση του έτους 2018 προς το 2017 (Πίνακας 1).
- Η Ολική Χωρητικότητα του Ελληνικού Εμπορικού Στόλου, από πλοία 100 ΚΟΧ και άνω, παρουσίασε αύξηση κατά 1,4% τον μήνα Νοέμβριο 2019 σε σύγκριση με την αντίστοιχη χωρητικότητα του Νοεμβρίου 2018, ενώ μείωση κατά 4,4% σημειώθηκε κατά την αντίστοιχη σύγκριση του έτους 2018 προς το 2017 (Πίνακας 1).

Γράφημα 1: Δύναμη και Ολική Χωρητικότητα των ελληνικών εμπορικών πλοίων 100 ΚΟΧ και άνω, σε μηνιαία βάση, Ιανουάριος 2017 – Νοέμβριος 2019



Πληροφορίες για μεθοδολογικά θέματα:

Διεύθυνση Τομεακών Στατιστικών
Τμήμα Στατιστικών Μεταφορών
Π. Τζώρτζη, Φ. Γεωργακοπούλου
Τηλ. : 213 135 2187, 213 135 3090
Fax : 213 135 2757
E-mail: p.tzortzi@statistics.gr
f.georgakopoulou@statistics.gr

Πληροφορίες για παροχή δεδομένων:
Τηλ. : 213 135 2022
e-mail: data.dissem@statistics.gr

¹ Κ.Ο.Χ.: Κόροι Ολικής Χωρητικότητας

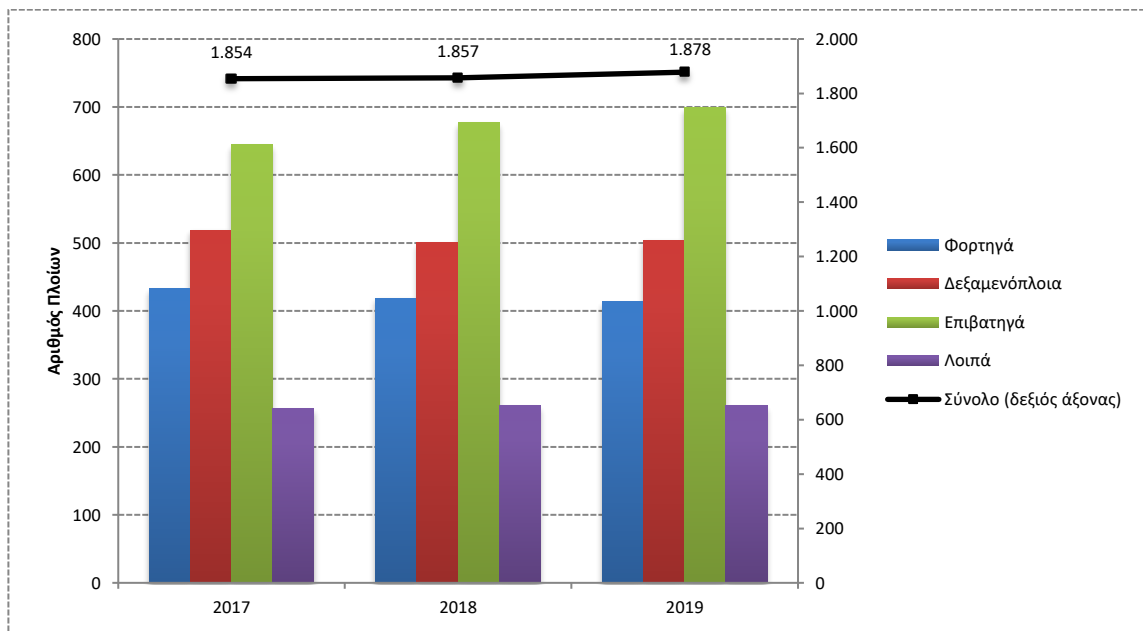
Πίνακας 1. Δύναμη και χωρητικότητα των ελληνικών εμπορικών πλοίων 100 ΚΟΧ και άνω, κατά κατηγορίες πλοίων, Νοέμβριος 2017 – 2019

Νοέμβριος

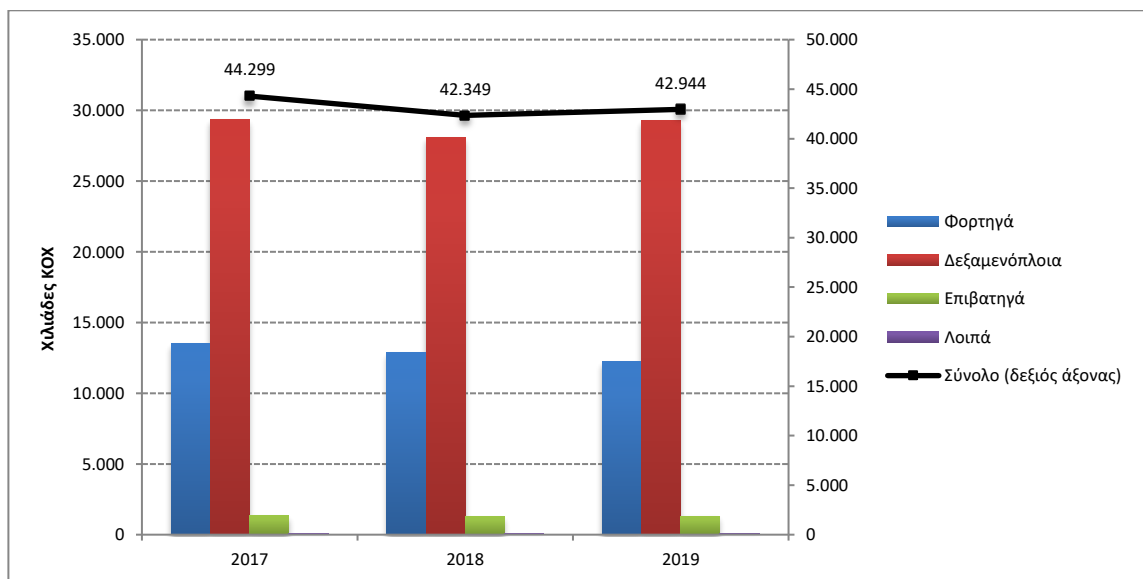
Κατηγορίες Πλοίων	2017		2018		Μεταβολή % 2018/2017		2019		Μεταβολή % 2019/2018	
	Αριθμός Πλοίων	Χωρ/τητα ΚΟΧ	Αριθμός Πλοίων	Χωρ/τητα ΚΟΧ	Αριθμός Πλοίων	ΚΟΧ	Αριθμός Πλοίων	Χωρ/τητα ΚΟΧ	Αριθμός Πλοίων	ΚΟΧ
Φορτηγά	433	13.489.205	419	12.878.513*	-3,2	-4,5	414	12.262.141	-1,2	-4,8
Δεξαμενόπλοια	519	29.367.706	500	28.072.477	-3,7	-4,4	504	29.274.408	0,8	4,3
Επιβατηγά	645	1.351.801	677	1.305.947	5,0	-3,4	699	1.317.855	3,2	0,9
Λοιπά	257	90.296	261*	92.330*	1,6	2,3	261	89.872	0,0	-2,7
Σύνολο:	1.854	44.299.008	1.857*	42.349.267*	0,2	-4,4	1.878	42.944.276	1,1	1,4

*αναθεωρημένα στοιχεία

Γράφημα 2α: Δύναμη των ελληνικών εμπορικών πλοίων 100 ΚΟΧ και άνω, κατά κατηγορίες πλοίων, Νοέμβριος 2017 – 2019



Γράφημα 2β: Χωρητικότητα των ελληνικών εμπορικών πλοίων 100 ΚΟΧ και άνω, κατά κατηγορίες πλοίων, Νοέμβριος 2017 – 2019

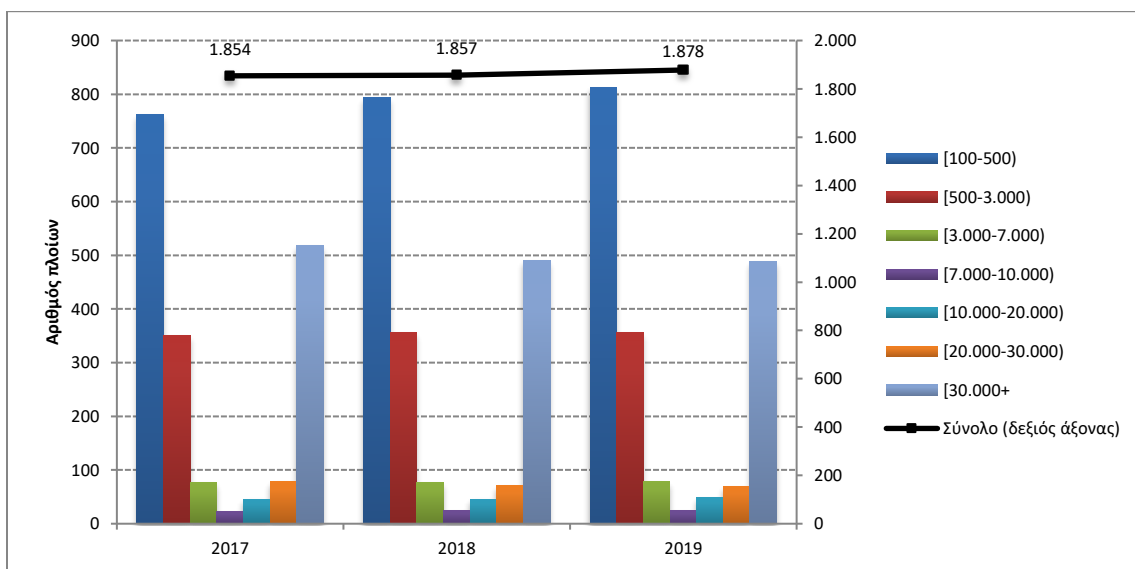


Πίνακας 2. Κατανομή των ελληνικών εμπορικών πλοίων 100 ΚΟΧ και άνω, κατά κλιμάκια ολικής χωρητικότητας, Νοέμβριος 2017 – 2019

Νοέμβριος										
Κλιμάκια Ολικής Χωρητικότητας	2017		2018		Μεταβολή % 2018/2017		2019		Μεταβολή % 2019/2018	
	Αριθμός Πλοίων	Χωρ/τητα ΚΟΧ	Αριθμός Πλοίων	Χωρ/τητα ΚΟΧ	Αριθμός Πλοίων	ΚΟΧ	Αριθμός Πλοίων	Χωρ/τητα ΚΟΧ	Αριθμός Πλοίων	ΚΟΧ
[100-500)	762	193.326	794*	198.182*	4,2	2,5	813	201.241	2,4	1,5
[500-3.000)	351	432.236	356	439.388*	1,4	1,7	356	437.196	0,0	-0,5
[3.000-7.000)	76	336.339	76	339.215	0,0	0,9	78	347.885	2,6	2,6
[7.000-10.000)	23	194.342	24	204.176	4,3	5,1	24	204.176	0,0	0,0
[10.000-20.000)	46	680.067	46	674.985	0,0	-0,7	49	717.534	6,5	6,3
[20.000-30.000)	78	2.075.053	71	1.864.397	-9,0	-10,2	70	1.852.792	-1,4	-0,6
[30.000+)	518	40.387.645	490	38.628.924	-5,4	-4,4	488	39.183.452	-0,4	1,4
Σύνολο:	1.854	44.299.008	1.857*	42.349.267*	0,2	-4,4	1.878	42.944.276	1,1	1,4

*αναθεωρημένα στοιχεία

Γράφημα 3: Κατανομή των ελληνικών εμπορικών πλοίων 100 ΚΟΧ και άνω, κατά κλιμάκια ολικής χωρητικότητας, Νοέμβριος 2017 – 2019

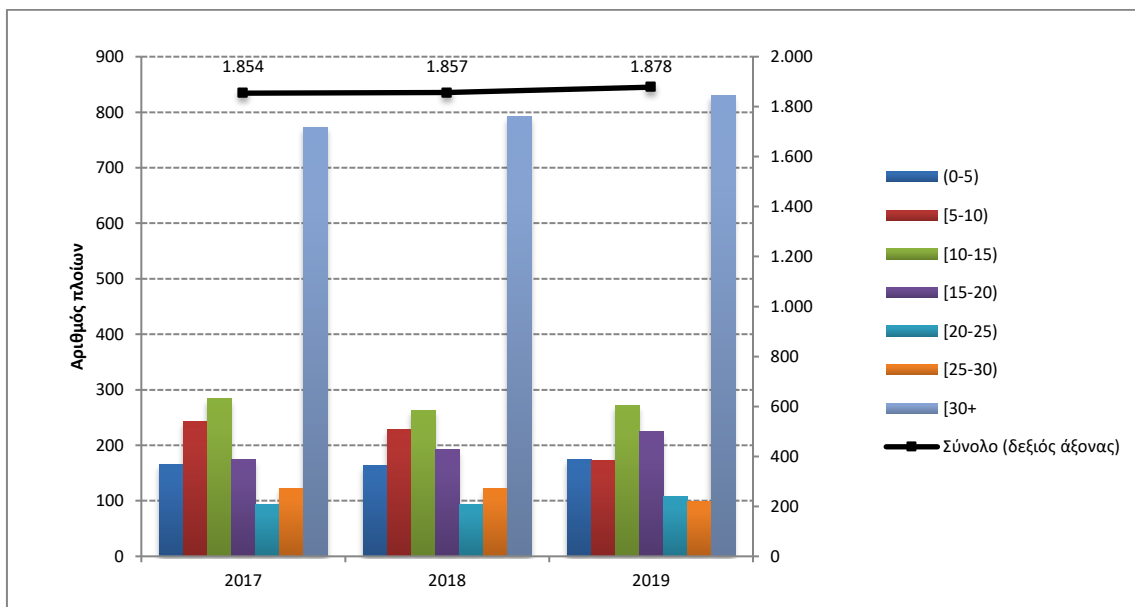


Πίνακας 3. Κατανομή των ελληνικών εμπορικών πλοίων 100 ΚΟΧ και άνω, κατά ομάδες ηλικιών, Νοέμβριος 2017 – 2019

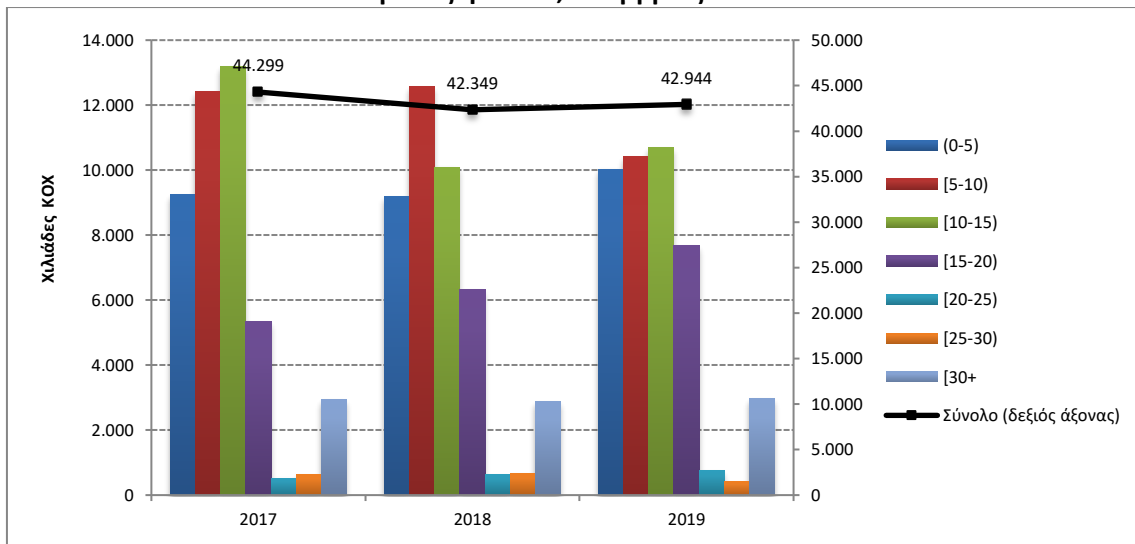
Νοέμβριος										
Ομάδες Ηλικιών	2017		2018		Μεταβολή 2018/2017		2019		Μεταβολή 2019/2018	
	Αριθμός Πλοίων	Χωρ/τητα ΚΟΧ	Αριθμός Πλοίων	Χωρ/τητα ΚΟΧ	Αριθμός Πλοίων	ΚΟΧ	Αριθμός Πλοίων	Χωρ/τητα ΚΟΧ	Αριθμός Πλοίων	ΚΟΧ
(0-5)	166	9.251.250	164*	9.189.022*	-1,2	-0,7	174	10.035.205	6,1	9,2
[5-10)	242	12.425.470	229	12.578.374	-5,4	1,2	173	10.415.598	-24,5	-17,2
[10-15)	284	13.180.571	263	10.095.381	-7,4	-23,4	271	10.690.669	3,0	5,9
[15-20)	174	5.334.346	192	6.333.650	10,3	18,7	224	7.666.652	16,7	21,0
[20-25)	93	525.931	94*	624.901*	1,1	18,8	108	744.996	14,9	19,2
[25-30)	122	635.719	122	659.525	0,0	3,7	98	428.413	-19,7	-35,0
[30+)	773	2.945.721	793*	2.868.414*	2,6	-2,6	830	2.962.743	4,7	3,3
Σύνολο:	1.854	44.299.008	1.857*	42.349.267*	0,2	-4,4	1.878	42.944.276	1,1	1,4

*αναθεωρημένα στοιχεία

Γράφημα 4α: Κατανομή των ελληνικών εμπορικών πλοίων 100 ΚΟΧ και άνω, κατά ομάδες ηλικιών, Νοέμβριος 2017 – 2019



Γράφημα 4β: Κατανομή χωρητικότητας των ελληνικών εμπορικών πλοίων 100 ΚΟΧ και άνω, κατά ομάδες ηλικιών, Νοέμβριος 2017 – 2019



ΕΠΕΞΗΓΗΜΑΤΙΚΕΣ ΣΗΜΕΙΩΣΕΙΣ

Έρευνα Δύναμης Ελληνικού Εμπορικού Στόλου	Η έρευνα διενεργείται κάθε μήνα από το 1964 μέχρι σήμερα χωρίς να έχουν υπάρξει ουσιαστικές αλλαγές ως προς τον τρόπο διεξαγωγής της. Σκοπός της έρευνας είναι η πλήρης καταγραφή στατιστικών στοιχείων σχετικά με τον αριθμό και τα βασικά χαρακτηριστικά των ελληνικών εμπορικών πλοίων, έτσι ώστε να υπάρχει πλήρης εικόνα της διαχρονικής εξέλιξης της δύναμης του ελληνικού εμπορικού στόλου.
Νομικό πλαίσιο	Η έρευνα διενεργείται σύμφωνα με την κοινή υπουργική απόφαση αριθ. 6792/Γ-81/11-4-97 των υπουργών Εθνικής Οικονομίας και Οικονομικών και Εμπορικής Ναυτιλίας.
Περίοδος Αναφοράς	Τα αποτελέσματα της έρευνας αναφέρονται <u>στο τέλος Νοεμβρίου 2019</u> .
Κάλυψη	Στην έρευνα περιλαμβάνονται όλες οι Λιμενικές Αρχές εσωτερικού και οι Ελληνικές Προξενικές Λιμενικές Αρχές της αλλοδαπής που τηρούν νηολόγια, οι οποίες αποστέλλουν κάθε μήνα στην Ελληνική Στατιστική Αρχή (ΕΛ.ΣΤΑΤ), τις μεταβολές των ελληνικών εμπορικών πλοίων που είναι γραμμένα στα νηολογία τους.
Ορισμοί	<p>Εμπορικό πλοίο: Είναι κάθε σκάφος καθαρής χωρητικότητας, τουλάχιστον δέκα κόρων, προορισμένο να κινείται αυτοδύναμα στη θάλασσα και να ενεργεί τη μεταφορά προσώπων ή πραγμάτων, την αλιεία, τη ρυμούλκηση και κάθε άλλη ναυτιλιακή εργασία.</p> <p>Ελληνικός εμπορικός στόλος: Είναι το σύνολο των εμπορικών πλοίων με ελληνική σημαία. Η ελληνική σημαία που φέρουν τα ανωτέρω πλοία δείχνει ότι όλοι οι οικονομικοί και εμπορικοί κανόνες με τους οποίους διεξάγονται οι θαλάσσιες δραστηριότητές τους, όπως επιδοτήσεις ναυπηγήσεων, περιορισμοί φόρτωσης, αποθεματοποιήσεις αποσβέσεων και άλλες φορολογικές διατάξεις, καθορίζονται από τις αρμόδιες ελληνικές αρχές.</p> <p>Ολική χωρητικότητα: Αναφέρεται στους χώρους φόρτωσης στο εσωτερικό του κύτους και στη γέφυρα, που είναι διαθέσιμοι για τη μεταφορά εμπορευμάτων, τροφίμων, επιβατών και του πληρώματος. Η ολική χωρητικότητα μετρείται σε κόρους (ΚΟΧ). Ο κόρος είναι ίσος με 2,83 κυβικά μέτρα ή 100 αγγλικά κυβικά πόδια.</p> <p>Καθαρή χωρητικότητα σε κόρους (Κ.Κ.Χ): Η καθαρή χωρητικότητα προκύπτει από την ολική χωρητικότητα μετά την αφαίρεση του όγκου των χώρων που χρησιμοποιούνται από το πλήρωμα, των οργάνων ναυσιπλοΐας και των μηχανών, των δεξαμενών μαζούτ και νερού, καθώς και του όγκου άλλων χώρων που δεν χρησιμοποιούνται από τους επιβάτες ή για εμπορεύματα.</p> <p>Ηλικία του πλοίου: Αυτή καθορίζεται από το έτος κατασκευής του κύτους που περιβάλλει το μηχανοστάσιο.</p>
Μεθοδολογία	Η έρευνα διεξάγεται απογραφικά σε όλες τις Λιμενικές Αρχές εσωτερικού και τις Ελληνικές Προξενικές Λιμενικές Αρχές της αλλοδαπής, οι οποίες αποστέλλουν στην ΕΛ.ΣΤΑΤ σε μηνιαία βάση, τις μεταβολές των πλοίων που αφορούν: α) στην εγγραφή νέων πλοίων που νηολογήθηκαν, β) στη μετονομασία πλοίων, γ) στην αλλαγή πλοιοκτησίας, δ) στις μετεγγραφές από άλλους λιμένες, ε) στη διαγραφή πλοίων, στ) στην οριστική καταμέτρηση – ανακαταμέτρηση πλοίων, ζ) στην αλλαγή μηχανής. Οι μεταβολές αυτές χρησιμοποιούνται, μετά από κατάλληλη επεξεργασία, για την ενημέρωση, μέσω ειδικού μηχανογραφικού προγράμματος, του τηρούμενου Μητρώου Ελληνικών Εμπορικών Πλοίων, από το οποίο παράγονται μηνιαία και ετήσια αποτελέσματα.
Παραπομπές	Περισσότερες πληροφορίες (πίνακες, διαγράμματα) σχετικά με την Έρευνα της Δύναμης του Ελληνικού Εμπορικού Στόλου μπορούν να αναζητηθούν στην ιστοσελίδα www.statistics.gr στο σύνδεσμο https://www.statistics.gr/el/statistics/-/publication/SMA27