ΕΛΛΗΝΙΚΗ ΟΙΚΟΝΟΜΙΑ

ΧΡΕΟΣ ΓΕΝΙΚΗΣ ΚΥΒΕΡΝΗΣΗΣ ΚΑΤΑ ΜΑΑΣΤΡΙΧΤ
(ως ποσοστό % του ΑΕΠ)

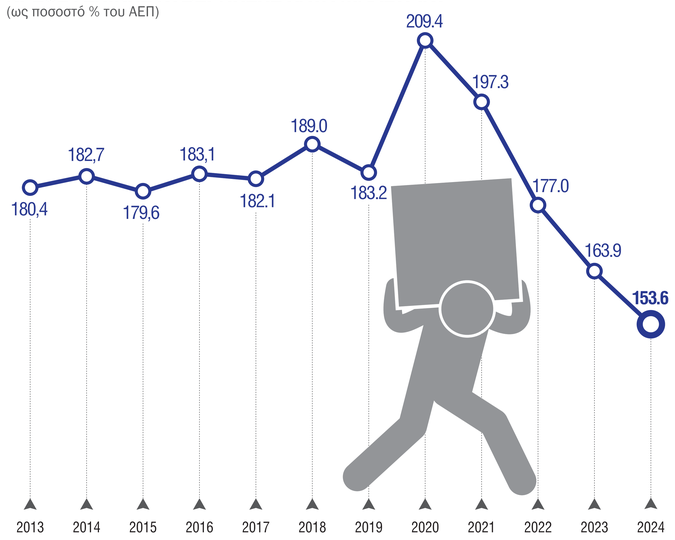

ΙΣΤΟΡΙΚΗ ΕΞΕΛΙΞΗ ΤΟΥ ΔΕΙΚΤΗ ΤΙΜΩΝ ΚΑΤΑΝΑΛΩΤΗ

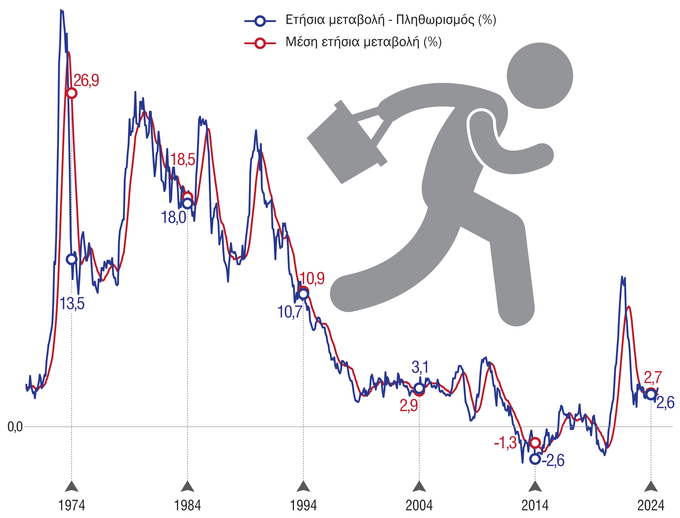

ΑΚΑΘΑΡΙΣΤΟ ΕΓΧΩΡΙΟ ΠΡΟΪΟΝ ΣΕ ΣΤΑΘΕΡΕΣ ΤΙΜΕΣ 2020
(Σε εκατομμύρια €)

	2005*	2010*	2015*	2020	2024*
ΚΑΤΑΝΑΛΩΣΗ (τελική καταναλωτική δαπάνη νοικοκυριών και ΜΚΙΕΝ)	143.464	144.700	117.521	119.055	141.148
+ ΚΑΤΑΝΑΛΩΣΗ ΓΕΝΙΚΗΣ ΚΥΒΕΡΝΗΣΗΣ (τελική καταναλωτική δαπάνη Γενικής Κυβέρνησης)	42.037	45.197	37.895	38.184	38.294
+ ΕΠΕΝΔΥΣΕΙΣ (ακαθάριστος σχηματισμός κεφαλαίου)	48.039	39.833	21.795	22.687	40.796
+ ΕΞΑΓΩΓΕΣ (αγαθών και υπηρεσιών)	43.875	45.640	54.295	52.692	71.900
- ΕΙΣΑΓΩΓΕΣ (αγαθών και υπηρεσιών)	61.629	60.679	57.635	65.078	90.185
= ΑΕΠ σε σταθερές τιμές	215.291	214.603	174.239	167.540	201.459

*Οι μικρές αποκλίσεις στα αθροίσματα οφείλονται στην εφαρμογή της μεθόδου της αλύσωσης.

ΜΙΣΘΟΙ, ΠΑΡΑΓΩΓΙΚΟΤΗΤΑ ΚΑΙ ΚΟΣΤΟΣ ΕΡΓΑΣΙΑΣ (ετήσια μεταβολή %)

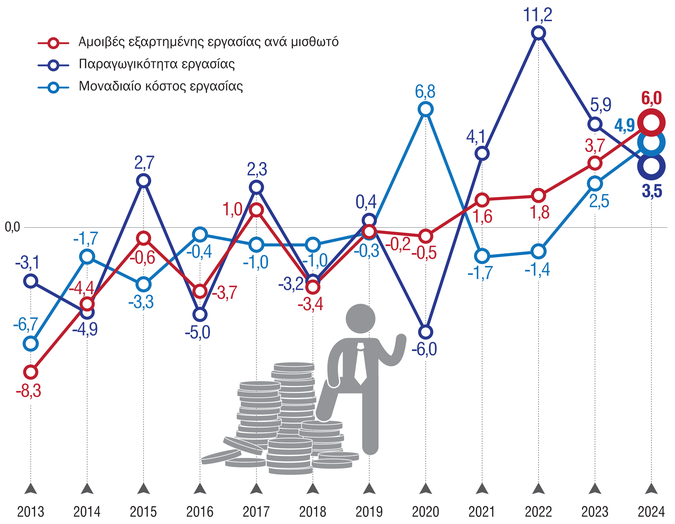

ΕΜΠΟΡΙΚΟ ΙΣΟΖΥΓΙΟ (ως ποσοστό % του ΑΕΠ)

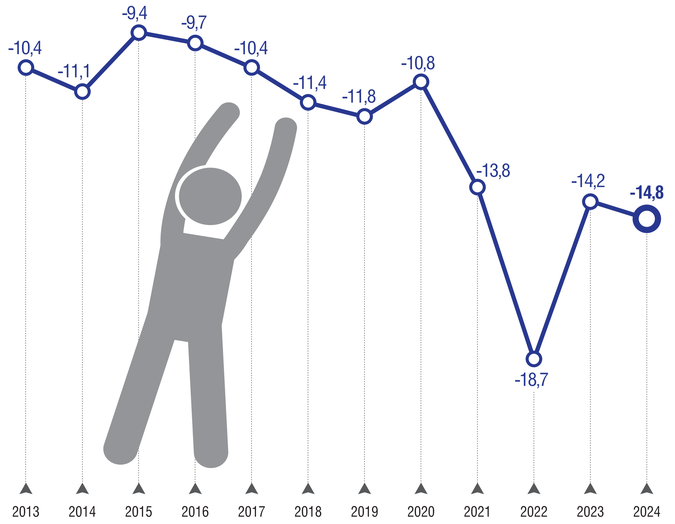

ΕΣΟΔΑ, ΔΑΠΑΝΕΣ ΚΑΙ ΙΣΟΖΥΓΙΟ ΓΕΝΙΚΗΣ ΚΥΒΕΡΝΗΣΗΣ (σε δισεκατομμύρια €)

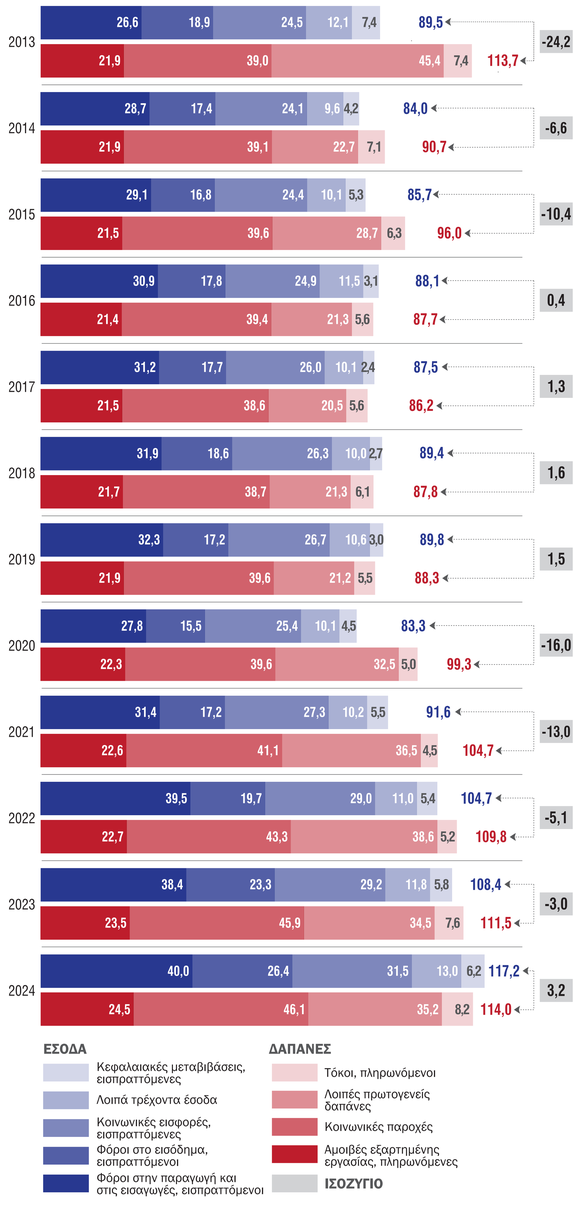

ΑΠΑΣΧΟΛΟΥΜΕΝΟΙ, ΚΑΤΑ ΚΛΑΔΟ ΟΙΚΟΝΟΜΙΚΗΣ ΔΡΑΣΤΗΡΙΟΤΗΤΑΣ, 15 ετών και άνω (σε χιλιάδες)

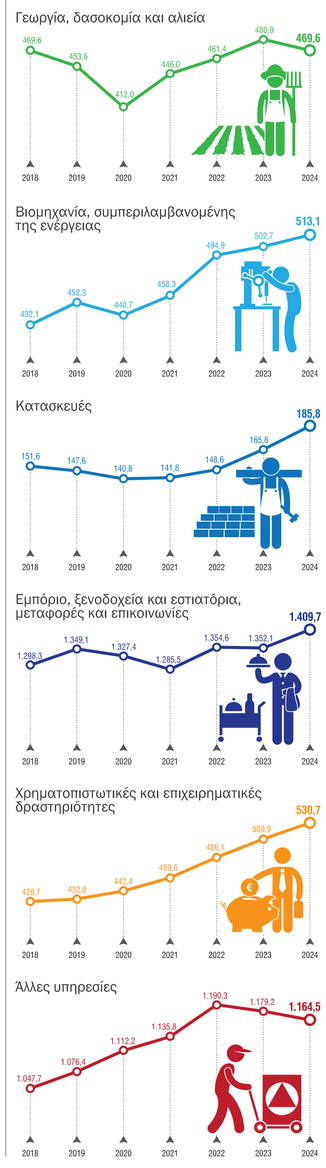

ΠΟΣΟΣΤΟ ΑΝΕΡΓΙΑΣ ΓΙΑ ΤΟ ΣΥΝΟΛΟ ΤΟΥ ΠΛΗΘΥΣΜΟΥ (%)

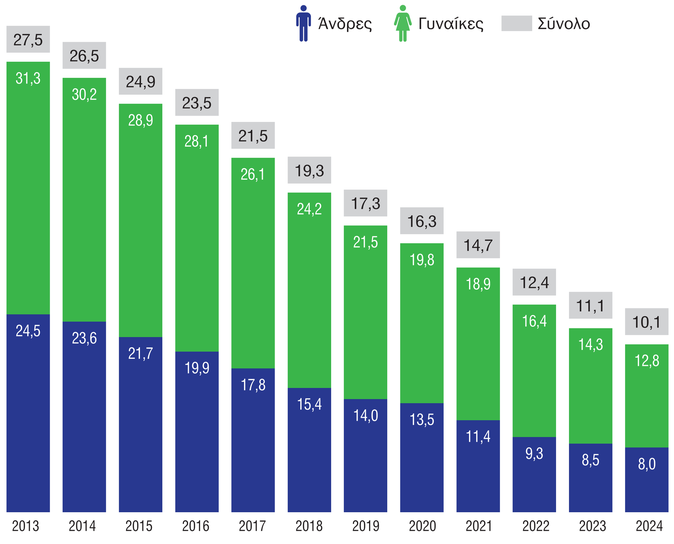

ΧΡΗΜΑΤΟΔΟΤΗΣΗ ΤΟΥ ΙΔΙΩΤΙΚΟΥ ΤΟΜΕΑ
(μεταβολή %)

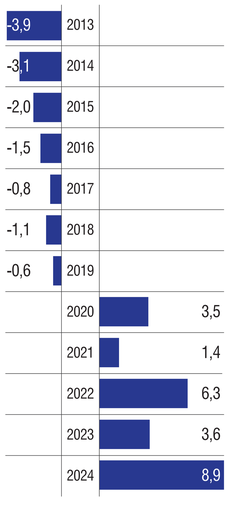

ΑΚΑΘΑΡΙΣΤΟ ΕΓΧΩΡΙΟ ΠΡΟΪΟΝ ΣΕ ΑΓΟΡΑΙΕΣ ΤΙΜΕΣ
(ετήσια μεταβολή όγκου %)

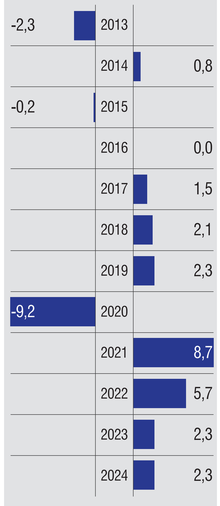

ΠΟΣΟΣΤΟ ΑΠΑΣΧΟΛΟΥΜΕΝΩΝ, ΚΑΤΑ ΚΛΑΔΟ ΟΙΚΟΝΟΜΙΚΗΣ ΔΡΑΣΤΗΡΙΟΤΗΤΑΣ (%)

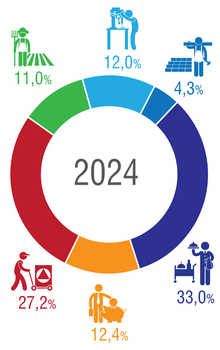

4.275.953
ΣΥΝΟΛΟ ΑΠΑΣΧΟΛΟΥΜΕΝΩΝ