ΝΗΣΙΑ ΑΙΓΑΙΟΥ - ΚΡΗΤΗ

ΑΠΟΤΕΛΕΣΜΑΤΑ*

ΑΠΟΓΡΑΦΗΣ

ΠΛΗΘΥΣΜΟΥ ΚΑΤΟΙΚΙΩΝ

ΕΛΣΤΑΤ 2021

ΠΕΙΡΑΙΑΣ 2024

*Μόνιμος Πληθυσμός

ΕΛΛΗΝΙΚΗ ΣΤΑΤΙΣΤΙΚΗ ΑΡΧΗ

ΝΗΣΙΑ ΑΙΓΑΙΟΥ - ΚΡΗΤΗ
ΑΠΟΤΕΛΕΣΜΑΤΑ*
ΑΠΟΓΡΑΦΗΣ

ΠΛΗΘΥΣΜΟΥ ΚΑΤΟΙΚΙΩΝ
ΕΛΣΤΑΤ 2021

ΠΕΙΡΑΙΑΣ 2024

*Μόνιμος Πληθυσμός

Συντονισμός έκδοσης

Απόστολος Κασάπης, Διευθυντής Αυτοτελούς Γραφείου Προέδρου Ελληνικής Στατιστικής Αρχής

Συντακτική ομάδα

Γενική Διεύθυνση Στατιστικών Ερευνών
Βασιλική Μπενάκη, Προϊσταμένη Γενικής Διεύθυνσης

Διεύθυνση Στατιστικών Πληθυσμού, Απασχόλησης και Κόστους Ζωής
Σπυριδούλα Σιδέρη, Προϊσταμένη Διεύθυνσης

Τμήμα Στατιστικών Πληθυσμού και Μετανάστευσης
Γεωργία Θυμόγλου, Προϊσταμένη
Αριστέα Τσοχαντάρη
Εμμανουήλ Χάλαρης

Διεύθυνση Στατιστικής Πληροφόρησης και Εκδόσεων
Αθανάσιος Σταυρόπουλος, Προϊστάμενος Διεύθυνσης

Τμήμα Φωτοστοιχειοθεσίας και Τυπογραφικής Διαμόρφωσης Εκδόσεων
Βιολέττα Ντούνια, Προϊσταμένη

Διεύθυνση Πληροφορικής
Τμήμα Ανάπτυξης Εφαρμογών
Σταυρούλα Κούζιου
Νικόλαος Λαγκουβάρδος

Διεύθυνση Μεθοδολογίας, Διαχείρισης Ποιότητας και Διεθνών Σχέσεων
Τμήμα Διασφάλισης Στατιστικού Απορρήτου
Βασιλική Σπηλιοπούλου, Προϊσταμένη

Δημιουργικός Σχεδιασμός και infographic

Τμήμα Φωτοστοιχειοθεσίας και Τυπογραφικής Διαμόρφωσης Εκδόσεων
Βιολέττα Ντούνια, Προϊσταμένη
Βασιλική Αβαρικιώτη
Διονύσιος Καπότσης
Αικατερίνη Παπαβασιλείου

Επιμέλεια - διόρθωση

Τμήμα Επιμέλειας Εκδόσεων και Μεταφράσεων
Κωνσταντίνος Καμπανάκης, Προϊστάμενος
Γεωργία Δημητρακοπούλου
Ελπινίκη Μωραΐτου

Τμήμα Στατιστικών Πληθυσμού και Μετανάστευσης
Ελισσάβετ Βήκα
Ιωάννα Ράπτη

ΕΠΙΚΡΑΤΕΙΑ **10**

ΝΗΣΙΑ ΑΙΓΑΙΟΥ - ΚΡΗΤΗ **16**

ΠΕΡΙΦΕΡΕΙΑ ΒΟΡΕΙΟΥ ΑΙΓΑΙΟΥ **20**

Περιφερειακή Ενότητα Λέσβου 24

Περιφερειακή Ενότητα Ικαρίας 28

Περιφερειακή Ενότητα Λήμνου 32

Περιφερειακή Ενότητα Σάμου 36

Περιφερειακή Ενότητα Χίου 40

ΠΕΡΙΦΕΡΕΙΑ ΝΟΤΙΟΥ ΑΙΓΑΙΟΥ **44**

Περιφερειακή Ενότητα Σύρου 48

Περιφερειακή Ενότητα Άνδρου 52

Περιφερειακή Ενότητα Θήρας 56

Περιφερειακή Ενότητα Καλύμνου 60

Περιφερειακή Ενότητα Καρπάθου - Ηρωικής Νήσου Κάσου 64

Περιφερειακή Ενότητα Κέας - Κύθνου 68

Περιφερειακή Ενότητα Κω 72

Περιφερειακή Ενότητα Μήλου 76

Περιφερειακή Ενότητα Μυκόνου 80

Περιφερειακή Ενότητα Νάξου 84

Περιφερειακή Ενότητα Πάρου 88

Περιφερειακή Ενότητα Ρόδου 92

Περιφερειακή Ενότητα Τήνου 96

ΠΕΡΙΦΕΡΕΙΑ ΚΡΗΤΗΣ **100**

Περιφερειακή Ενότητα Ηρακλείου 104

Περιφερειακή Ενότητα Λασιθίου 108

Περιφερειακή Ενότητα Ρεθύμνου 112

Περιφερειακή Ενότητα Χανίων 116

Η Ελληνική Στατιστική Αρχή (ΕΛΣΤΑΤ), όπως κάθε δέκα χρόνια, διενήργησε την Απογραφή Πληθυσμού-Κατοικιών με σκοπό τη συγκέντρωση στοιχείων για τα δημογραφικά και κοινωνικά χαρακτηριστικά του πληθυσμού της Ελλάδας, καθώς και για τη σύνθεση των νοικοκυριών και τις συνθήκες στέγασής τους. Η απογραφή αποτελεί διαχρονικά την πλέον σύνθετη και ευρείας κλίμακας στατιστική εργασία, καθώς καλύπτει όλη την επικράτεια της χώρας (ηπειρωτική, νησιωτική, παραμεθόριες περιοχές) όπου υπάρχουν κάτοικοι. Τα αποτελέσματα της απογραφής αποτελούν οδηγό για την άσκηση κατάλληλων οικονομικών και κοινωνικών πολιτικών και καλύπτουν μια σειρά από διεθνείς υποχρεώσεις της χώρας.

Η Απογραφή του 2021 αποτελεί ορόσημο, καθώς είναι η πρώτη ψηφιακή απογραφή στην Ελλάδα με εξαιρετικά υψηλό ποσοστό συμμετοχής στην ηλεκτρονική αυτοαπογραφή, ενώ ο πρωτοποριακός τρόπος συλλογής των δεδομένων επέτρεψε, παρά τις δυσκολίες, κυρίως, λόγω της πανδημίας της νόσου του κορονοϊού, τη μαζική συμμετοχή των κατοίκων της χώρας μας σε αυτή. Ταυτόχρονα, η δυνατότητα, για πρώτη φορά στην ιστορία των απογραφών στη χώρα, διασύνδεσης με διοικητικές πηγές κατέστησε δυνατό τον άμεσο και αξιόπιστο εντοπισμό λαθών (εικονικών καταχωρίσεων, διπλοεγγραφών, διαφυγών κ.λπ.) και διασφάλισε την ποιότητα και την αξιοπιστία των αποτελεσμάτων της απογραφής, ενώ το βάθος των στοιχείων που συλλέχθηκαν αποτελεί τη βάση για τη δημιουργία του πρώτου δομημένου και πλήρους Στατιστικού Μητρώου Πληθυσμού που θα διασφαλίσει εφεξής, διαχρονικά, την καθολική αντιπροσώπευση όλων των κατοίκων της Ελλάδας στις επίσημες στατιστικές.

Η Απογραφή του 2021 αποτελεί σημαντική παρακαταθήκη σε δύο, κυρίως, επίπεδα: Σε επίπεδο τεχνικό, οι σημαντικές καινοτομίες της, ιδίως στο σκέλος της διασυνδεσιμότητας με άλλες βάσεις δεδομένων, συνέβαλαν καθοριστικά στη δημιουργία ενός δυναμικά εξελισσόμενου Στατιστικού Μητρώου Πληθυσμού, το οποίο εμπεριέχει πληροφορία η προστιθέμενη αξία της οποίας, για πρώτη φορά, υπερβαίνει τον περιορισμό του χρονικού στιγμιότυπου διενέργειας της απογραφής και δύναται να συνεξελίσσεται με την ανάπτυξη άλλων βάσεων δεδομένων. Σε επίπεδο θεσμικό, είναι η πρώτη απογραφή που διενεργήθηκε βάσει νόμου του ελληνικού κράτους (Ν. 4772/2021), ο οποίος ψηφίστηκε από την απόλυτη πλειοψηφία της Βουλής απολαμβάνοντας μάλιστα ευρεία διακομματική συναίνεση. Μέσω αυτής, και με απόλυτη διασφάλιση του στατιστικού απορρήτου, έγινε η καταμέτρηση του μόνιμου πληθυσμού της Ελλάδας, αποτελέσματα του οποίου παρουσιάζονται στο παρόν δημοσίευμα, και ταυτόχρονα, η καταμέτρηση του νόμιμου πληθυσμού της χώρας (δηλαδή των δημοτών κάθε δήμου και δημοτικής ενότητας), σύμφωνα με την οποία προκύπτουν σημαντικά αποτελέσματα που συνιστούν τη βάση για την πλήρη αντιπροσωπευτικότητα του δημοκρατικού μας πολιτεύματος.

Αθανάσιος Κων. Θανόπουλος
Πρόεδρος της Ελληνικής Στατιστικής Αρχής

Περιφέρειες	Πληθυσμός		Άνδρες		Γυναίκες	
	2011	**2021**	**2011**	**2021**	**2011**	**2021**
ΑΝΑΤΟΛΙΚΗΣ ΜΑΚΕΔΟΝΙΑΣ ΚΑΙ ΘΡΑΚΗΣ	608.182	**562.201**	299.643	275.802	308.539	286.397
ΚΕΝΤΡΙΚΗΣ ΜΑΚΕΔΟΝΙΑΣ	1.882.108	**1.795.670**	912.693	867.181	969.415	928.487
ΔΥΤΙΚΗΣ ΜΑΚΕΔΟΝΙΑΣ	283.689	**254.595**	141.779	126.871	141.910	127.727
ΗΠΕΙΡΟΥ	336.856	**319.992**	165.775	157.705	171.081	162.283
ΘΕΣΣΑΛΙΑΣ	732.762	**688.255**	362.194	338.585	370.568	349.668
ΣΤΕΡΕΑΣ ΕΛΛΑΔΑΣ	547.390	**508.255**	277.475	254.511	269.915	253.741
ΙΟΝΙΩΝ ΝΗΣΩΝ	207.855	**204.533**	102.400	101.126	105.455	103.404
ΔΥΤΙΚΗΣ ΕΛΛΑΔΑΣ	679.796	**648.220**	339.310	325.315	340.486	322.907
ΠΕΛΟΠΟΝΝΗΣΟΥ	577.903	**539.533**	291.777	270.498	286.126	269.039
ΑΤΤΙΚΗΣ	3.828.434	**3.814.065**	1.845.663	1.837.344	1.982.771	1.976.723
ΒΟΡΕΙΟΥ ΑΙΓΑΙΟΥ	199.231	**194.943**	99.984	97.765	99.247	97.180
ΝΟΤΙΟΥ ΑΙΓΑΙΟΥ	309.015	**327.820**	155.865	164.669	153.150	163.150
ΚΡΗΤΗΣ	623.065	**624.410**	308.665	308.609	314.400	315.799

*Στις περιπτώσεις που τα απόλυτα νούμερα ή τα επιμέρους ποσοστά δεν αθροίζουν στο σύνολο, αυτό οφείλεται στην εφαρμογή της μεθόδου στατιστικής εμπιστευτικότητας στα στοιχεία της Απογραφής Πληθυσμού - Κατοικιών 2021 ή σε στρογγυλοποιήσεις.

ΕΠΙΚΡΑΤΕΙΑ

-3,1%
2021/2011

10.482.487
ΜΟΝΙΜΟΣ ΠΛΗΘΥΣΜΟΣ

2021/2011
+4,8%

4.332.448
ΑΡΙΘΜΟΣ ΝΟΙΚΟΚΥΡΙΩΝ

48,9% 51,1%

-3,3%
2021/2011

5.125.977
ΑΝΔΡΕΣ

-2,8%
2021/2011

5.356.509
ΓΥΝΑΙΚΕΣ

ΔΗΜΟΦΙΛΕΣΤΕΡΑ ΟΝΟΜΑΤΑ

Γεώργιος	Μαρία
Κωνσταντίνος	Ελένη
Ιωάννης	Αικατερίνη
Δημήτριος	Βασιλική
Νικόλαος	Αναστασία
Παναγιώτης	Σοφία
Χρήστος	Γεωργία
Βασίλειος	Ευαγγελία
Αθανάσιος	Ιωάννα
Μιχαήλ	Δήμητρα

Ιθαγένεια (%)

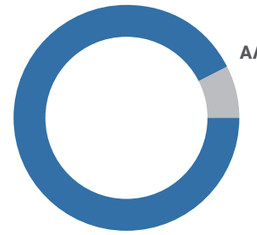

92,7%
ΕΛΛΗΝΙΚΗ

7,3%
ΑΛΛΗΣ ΧΩΡΑΣ

Τόπος κατοικίας της μητέρας κατά τη γέννηση (%)

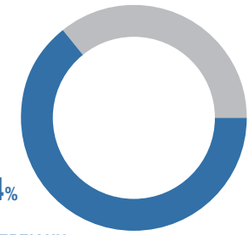

64,4%
ΣΤΗΝ ΠΕΡΙΦΕΡΕΙΑΚΗ ΕΝΟΤΗΤΑ ΤΗΣ ΜΟΝΙΜΗΣ ΔΙΑΜΟΝΗΣ

35,6%
ΑΛΛΟΥ

11,0%
ΣΕ ΑΛΛΗ ΧΩΡΑ

24,6%
ΣΕ ΑΛΛΗ ΠΕΡΙΦΕΡΕΙΑΚΗ ΕΝΟΤΗΤΑ

Επίπεδο εκπαίδευσης που έχει ολοκληρωθεί (%)

μόνιμος πληθυσμός ηλικίας 15+

5,3% ΜΕΤΑΠΤΥΧΙΑΚΟ Ή ΔΙΔΑΚΤΟΡΙΚΟ
18,3% ΤΡΙΤΟΒΑΘΜΙΑ
6,2% ΜΕΤΑΔΕΥΤΕΡΟΒΑΘΜΙΑ
32,7% ΑΝΩΤΕΡΗ ΔΕΥΤΕΡΟΒΑΘΜΙΑ
34,1% ΠΡΩΤΟΒΑΘΜΙΑ ΚΑΙ ΚΑΤΩΤΕΡΗ ΔΕΥΤΕΡΟΒΑΘΜΙΑ
3,4% ΔΕΝ ΟΛΟΚΛΗΡΩΣΕ ΤΗΝ ΠΡΩΤΟΒΑΘΜΙΑ

5,6% ΜΕΤΑΠΤΥΧΙΑΚΟ Ή ΔΙΔΑΚΤΟΡΙΚΟ
19,5% ΤΡΙΤΟΒΑΘΜΙΑ
7,7% ΜΕΤΑΔΕΥΤΕΡΟΒΑΘΜΙΑ
30,2% ΑΝΩΤΕΡΗ ΔΕΥΤΕΡΟΒΑΘΜΙΑ
31,8% ΠΡΩΤΟΒΑΘΜΙΑ ΚΑΙ ΚΑΤΩΤΕΡΗ ΔΕΥΤΕΡΟΒΑΘΜΙΑ
5,1% ΔΕΝ ΟΛΟΚΛΗΡΩΣΕ ΤΗΝ ΠΡΩΤΟΒΑΘΜΙΑ

Κατάσταση ασχολίας

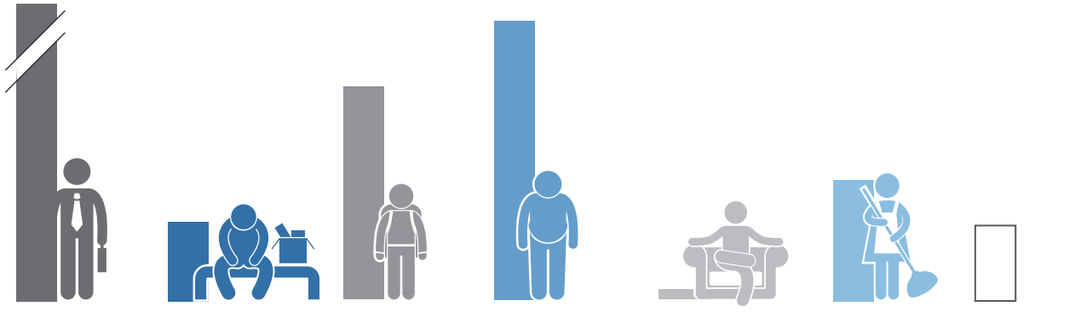

3.986.515
ΕΡΓΑΖΟΜΕΝΟΣ

659.248
ΑΝΕΡΓΟΣ

1.782.928
ΜΑΘΗΤΗΣ / ΣΠΟΥΔΑΣΤΗΣ

2.345.607
ΣΥΝΤΑΞΙΟΥΧΟΣ

30.441
ΕΙΣΟΔΗΜΑΤΙΑΣ

1.033.144
ΟΙΚΙΑΚΑ

644.605
ΑΛΛΗ

Εργαζόμενοι κατά τομέα οικονομικής δραστηριότητας

364.124
ΠΡΩΤΟΓΕΝΗΣ ΤΟΜΕΑΣ

594.601
ΔΕΥΤΕΡΟΓΕΝΗΣ ΤΟΜΕΑΣ

3.027.790
ΤΡΙΤΟΓΕΝΗΣ ΤΟΜΕΑΣ

9,1% 14,9% 76,0%

Οικογενειακοί πυρήνες κατά τύπο

Μεταβολή 2021/2011

-10,7%
1.403.076
ΠΑΝΤΡΕΜΕΝΟΙ ΜΕ ΠΑΙΔΙΑ

-2,3%
892.203
ΠΑΝΤΡΕΜΕΝΟΙ ΧΩΡΙΣ ΠΑΙΔΙΑ

+116,6%
26.684
ΣΥΜΒΙΟΥΝΤΕΣ ΜΕ ΠΑΙΔΙΑ

+23,8%
76.286
ΣΥΜΒΙΟΥΝΤΕΣ ΧΩΡΙΣ ΠΑΙΔΙΑ

+5,7%
411.340
ΜΟΝΗ ΜΗΤΕΡΑ

+17,5%
87.430
ΜΟΝΟΣ ΠΑΤΕΡΑΣ

Οικογενειακοί πυρήνες κατά αριθμό παιδιών

Μεταβολή 2021/2011

ΧΩΡΙΣ ΠΑΙΔΙΑ	1 ΠΑΙΔΙ	2 ΠΑΙΔΙΑ	3 ΠΑΙΔΙΑ	4+ ΠΑΙΔΙΑ
-0,7%	-2,4%	-9,3%	-9,3%	-8,0%
968.486	1.028.658	720.909	144.023	34.946

Κατοικίες κατά κατάσταση κατοικίας

4.319.144
ΚΑΤΟΙΚΟΥΜΕΝΕΣ

857.014
ΕΞΟΧΙΚΕΣ

626.716
ΔΕΥΤΕΡΕΥΟΥΣΕΣ

793.884
ΛΟΙΠΕΣ ΚΕΝΕΣ
(εκτός από εξοχικές και δευτερεύουσες)

Κατοικίες κατά τύπο κτιρίου (%)

34,5%
ΜΟΝΟΚΑΤΟΙΚΙΑ

15,4%
ΔΙΠΛΟΚΑΤΟΙΚΙΑ

49,6%
ΠΟΛΥΚΑΤΟΙΚΙΑ

0,5%
ΑΛΛΟΣ ΤΥΠΟΣ

Κατοικίες κατά περίοδο κατασκευής (%)

15,5%
προ του 1961

68,0%
1961 - 2000

16,5%
2001 - 2021

1910 1920 1930 1940 1950 1960 1970 1980 1990 2000 2010 2021

Κατοικούμενες κατοικίες κατά πυκνότητα κατοικήσεως (%)

0,5%
< 10 μ² / ΑΤΟΜΟ

9,5%
10-19 μ² / ΑΤΟΜΟ

38,8%
20-39 μ² / ΑΤΟΜΟ

51,2%
≥ 40 μ² / ΑΤΟΜΟ

Χαρακτηριστικά κατοικούμενων κατοικιών (%)

70,3%
ΙΔΙΟΚΑΤΟΙΚΟΥΜΕΝΗ

68,7%
ΜΕ ΨΥΞΗ

96,2%
ΜΕ ΘΕΡΜΑΝΣΗ

67,6%
ΚΕΝΤΡΙΚΗ

28,6%
ΑΛΛΟ ΕΙΔΟΣ

Νοικοκυριά κατά αριθμό αυτοκινήτων (%)

30,4%
ΧΩΡΙΣ ΑΥΤΟΚΙΝΗΤΟ

47,2%
1 ΑΥΤΟΚΙΝΗΤΟ

19,1%
2 ΑΥΤΟΚΙΝΗΤΑ

3,3%
3+ ΑΥΤΟΚΙΝΗΤΑ

Νοικοκυριά κατά αριθμό θέσεων στάθμευσης (%)

62,8%
ΧΩΡΙΣ ΘΕΣΗ

28,1%
1 ΘΕΣΗ

7,4%
2 ΘΕΣΕΙΣ

1,7%
3+ ΘΕΣΕΙΣ

ΝΗΣΙΑ ΑΙΓΑΙΟΥ - ΚΡΗΤΗ

ΝΗΣΙΑ ΑΙΓΑΙΟΥ-ΚΡΗΤΗ

2021/2011 +1,4%

1.147.174
ΜΟΝΙΜΟΣ ΠΛΗΘΥΣΜΟΣ

2021/2011 +5,1%

460.073
ΑΡΙΘΜΟΣ ΝΟΙΚΟΚΥΡΙΩΝ

49,8% 50,2%

2021/2011 +1,2%
571.043
ΑΝΔΡΕΣ

2021/2011 +1,6%
576.128
ΓΥΝΑΙΚΕΣ

ΔΗΜΟΦΙΛΕΣΤΕΡΑ ΟΝΟΜΑΤΑ	
Γεώργιος	Μαρία
Ιωάννης	Ελένη
Νικόλαος	Αικατερίνη
Εμμανουήλ	Ειρήνη
Κωνσταντίνος	Ευαγγελία

Ιθαγένεια (%)

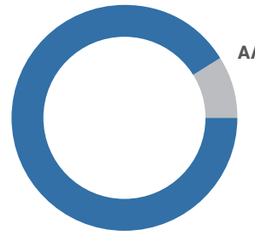

91,2% ΕΛΛΗΝΙΚΗ

8,8% ΑΛΛΗΣ ΧΩΡΑΣ

Τόπος κατοικίας της μητέρας κατά τη γέννηση (%)

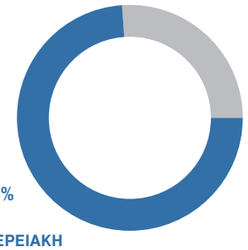

73,9% ΣΤΗΝ ΠΕΡΙΦΕΡΕΙΑΚΗ ΕΝΟΤΗΤΑ ΤΗΣ ΜΟΝΙΜΗΣ ΔΙΑΜΟΝΗΣ

26,1% ΑΛΛΟΥ

10,7% ΣΕ ΑΛΛΗ ΧΩΡΑ

15,4% ΣΕ ΑΛΛΗ ΠΕΡΙΦΕΡΕΙΑΚΗ ΕΝΟΤΗΤΑ

Επίπεδο εκπαίδευσης που έχει ολοκληρωθεί (%)

μόνιμος πληθυσμός ηλικίας 15+

3,4%	ΜΕΤΑΠΤΥΧΙΑΚΟ Ή ΔΙΔΑΚΤΟΡΙΚΟ
16,2%	ΤΡΙΤΟΒΑΘΜΙΑ
5,7%	ΜΕΤΑΔΕΥΤΕΡΟΒΑΘΜΙΑ
32,6%	ΑΝΩΤΕΡΗ ΔΕΥΤΕΡΟΒΑΘΜΙΑ
38,9%	ΠΡΩΤΟΒΑΘΜΙΑ ΚΑΙ ΚΑΤΩΤΕΡΗ ΔΕΥΤΕΡΟΒΑΘΜΙΑ
3,2%	ΔΕΝ ΟΛΟΚΛΗΡΩΣΕ ΤΗΝ ΠΡΩΤΟΒΑΘΜΙΑ

4,2%	ΜΕΤΑΠΤΥΧΙΑΚΟ Ή ΔΙΔΑΚΤΟΡΙΚΟ
17,4%	ΤΡΙΤΟΒΑΘΜΙΑ
7,5%	ΜΕΤΑΔΕΥΤΕΡΟΒΑΘΜΙΑ
30,8%	ΑΝΩΤΕΡΗ ΔΕΥΤΕΡΟΒΑΘΜΙΑ
36,0%	ΠΡΩΤΟΒΑΘΜΙΑ ΚΑΙ ΚΑΤΩΤΕΡΗ ΔΕΥΤΕΡΟΒΑΘΜΙΑ
4,2%	ΔΕΝ ΟΛΟΚΛΗΡΩΣΕ ΤΗΝ ΠΡΩΤΟΒΑΘΜΙΑ

Κατάσταση ασχολίας

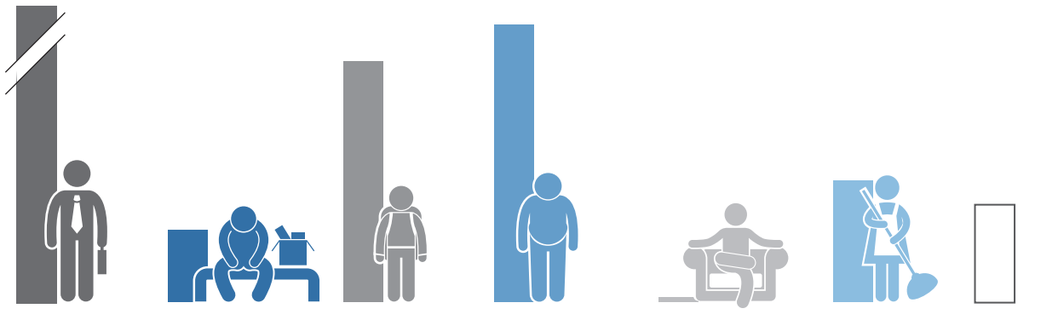

461.282	ΕΡΓΑΖΟΜΕΝΟΣ
60.519	ΑΝΕΡΓΟΣ
203.511	ΜΑΘΗΤΗΣ / ΣΠΟΥΔΑΣΤΗΣ
234.222	ΣΥΝΤΑΞΙΟΥΧΟΣ
3.955	ΕΙΣΟΔΗΜΑΤΙΑΣ
102.524	ΟΙΚΙΑΚΑ
81.154	ΑΛΛΗ

Εργαζόμενοι κατά τομέα οικονομικής δραστηριότητας

Οικογενειακοί πυρήνες κατά τύπο

Μεταβολή 2021/2011

-3,5%
157.563
ΠΑΝΤΡΕΜΕΝΟΙ ΜΕ ΠΑΙΔΙΑ

-0,8%
98.573
ΠΑΝΤΡΕΜΕΝΟΙ ΧΩΡΙΣ ΠΑΙΔΙΑ

+144,7%
3.298
ΣΥΜΒΙΟΥΝΤΕΣ ΜΕ ΠΑΙΔΙΑ

+16,8%
9.324
ΣΥΜΒΙΟΥΝΤΕΣ ΧΩΡΙΣ ΠΑΙΔΙΑ

+10,6%
38.492
ΜΟΝΗ ΜΗΤΕΡΑ

+26,5%
9.162
ΜΟΝΟΣ ΠΑΤΕΡΑΣ

Οικογενειακοί πυρήνες κατά αριθμό παιδιών

Μεταβολή 2021/2011

ΧΩΡΙΣ ΠΑΙΔΙΑ	1 ΠΑΙΔΙ	2 ΠΑΙΔΙΑ	3 ΠΑΙΔΙΑ	4+ ΠΑΙΔΙΑ
+0,5%	+2,0%	+0,2%	-1,2%	-1,7%
107.895	105.209	79.656	18.983	4.656

Κατοικίες κατά κατάσταση κατοικίας

457.668
ΚΑΤΟΙΚΟΥΜΕΝΕΣ

135.354
ΕΞΟΧΙΚΕΣ

104.590
ΔΕΥΤΕΡΕΥΟΥΣΕΣ

126.035
ΛΟΙΠΕΣ ΚΕΝΕΣ
(εκτός από εξοχικές και δευτερεύουσες)

Κατοικίες κατά τύπο κτιρίου (%)

48,1%
ΜΟΝΟΚΑΤΟΙΚΙΑ

19,3%
ΔΙΠΛΟΚΑΤΟΙΚΙΑ

31,5%
ΠΟΛΥΚΑΤΟΙΚΙΑ

1,2%
ΑΛΛΟΣ ΤΥΠΟΣ

Κατοικίες κατά περίοδο κατασκευής (%)

26,7%
προ του 1961

56,3%
1961 - 2000

17,0%
2001 - 2021

1910 1920 1930 1940 1950 1960 1970 1980 1990 2000 2010 2021

Κατοικούμενες κατοικίες κατά πυκνότητα κατοικήσεως (%)

0,8%
< 10 μ² / ΑΤΟΜΟ

10,7%
10-19 μ² / ΑΤΟΜΟ

40,0%
20-39 μ² / ΑΤΟΜΟ

48,5%
≥ 40 μ² / ΑΤΟΜΟ

Χαρακτηριστικά κατοικούμενων κατοικιών (%)

68,1%
ΙΔΙΟΚΑΤΟΙΚΟΥΜΕΝΗ

58,6%
ΜΕ ΨΥΞΗ

92,9%
ΜΕ ΘΕΡΜΑΝΣΗ

44,8%
ΚΕΝΤΡΙΚΗ

48,1%
ΑΛΛΟ ΕΙΔΟΣ

Νοικοκυριά κατά αριθμό αυτοκινήτων (%)

26,8%
ΧΩΡΙΣ ΑΥΤΟΚΙΝΗΤΟ

46,4%
1 ΑΥΤΟΚΙΝΗΤΟ

22,5%
2 ΑΥΤΟΚΙΝΗΤΑ

4,3%
3+ ΑΥΤΟΚΙΝΗΤΑ

Νοικοκυριά κατά αριθμό θέσεων στάθμευσης (%)

63,8%
ΧΩΡΙΣ ΘΕΣΗ

23,1%
1 ΘΕΣΗ

10,2%
2 ΘΕΣΕΙΣ

2,9%
3+ ΘΕΣΕΙΣ

ΠΕΡΙΦΕΡΕΙΑ ΒΟΡΕΙΟΥ ΑΙΓΑΙΟΥ

-2,2%
2021/2011

194.943
ΜΟΝΙΜΟΣ ΠΛΗΘΥΣΜΟΣ

2021/2011
+3,8%

82.457
ΑΡΙΘΜΟΣ ΝΟΙΚΟΚΥΡΙΩΝ

50,2% 49,9%

-2,2%
2021/2011

97.765
ΑΝΔΡΕΣ

97.180
ΓΥΝΑΙΚΕΣ

-2,1%
2021/2011

ΔΗΜΟΦΙΛΕΣΤΕΡΑ ΟΝΟΜΑΤΑ

Γεώργιος	Μαρία
Ιωάννης	Ελένη
Νικόλαος	Ειρήνη
Δημήτριος	Αικατερίνη
Κωνσταντίνος	Δέσποινα

Ιθαγένεια (%)

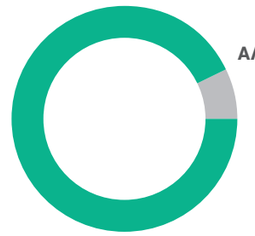

93,0%
ΕΛΛΗΝΙΚΗ

7,0%
ΑΛΛΗΣ ΧΩΡΑΣ

Τόπος κατοικίας της μητέρας κατά τη γέννηση (%)

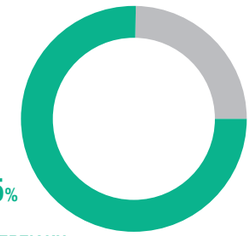

75,5%
ΣΤΗΝ ΠΕΡΙΦΕΡΕΙΑΚΗ ΕΝΟΤΗΤΑ ΤΗΣ ΜΟΝΙΜΗΣ ΔΙΑΜΟΝΗΣ

24,5%
ΑΛΛΟΥ

9,3%
ΣΕ ΑΛΛΗ ΧΩΡΑ

15,2%
ΣΕ ΑΛΛΗ ΠΕΡΙΦΕΡΕΙΑΚΗ ΕΝΟΤΗΤΑ

Επίπεδο εκπαίδευσης που έχει ολοκληρωθεί (%)

μόνιμος πληθυσμός ηλικίας 15+

3,1%	ΜΕΤΑΠΤΥΧΙΑΚΟ Ή ΔΙΔΑΚΤΟΡΙΚΟ
17,6%	ΤΡΙΤΟΒΑΘΜΙΑ
5,2%	ΜΕΤΑΔΕΥΤΕΡΟΒΑΘΜΙΑ
31,8%	ΑΝΩΤΕΡΗ ΔΕΥΤΕΡΟΒΑΘΜΙΑ
38,4%	ΠΡΩΤΟΒΑΘΜΙΑ ΚΑΙ ΚΑΤΩΤΕΡΗ ΔΕΥΤΕΡΟΒΑΘΜΙΑ
3,8%	ΔΕΝ ΟΛΟΚΛΗΡΩΣΕ ΤΗΝ ΠΡΩΤΟΒΑΘΜΙΑ

4,2%	ΜΕΤΑΠΤΥΧΙΑΚΟ Ή ΔΙΔΑΚΤΟΡΙΚΟ
15,5%	ΤΡΙΤΟΒΑΘΜΙΑ
6,6%	ΜΕΤΑΔΕΥΤΕΡΟΒΑΘΜΙΑ
29,1%	ΑΝΩΤΕΡΗ ΔΕΥΤΕΡΟΒΑΘΜΙΑ
39,9%	ΠΡΩΤΟΒΑΘΜΙΑ ΚΑΙ ΚΑΤΩΤΕΡΗ ΔΕΥΤΕΡΟΒΑΘΜΙΑ
4,7%	ΔΕΝ ΟΛΟΚΛΗΡΩΣΕ ΤΗΝ ΠΡΩΤΟΒΑΘΜΙΑ

Κατάσταση ασχολίας

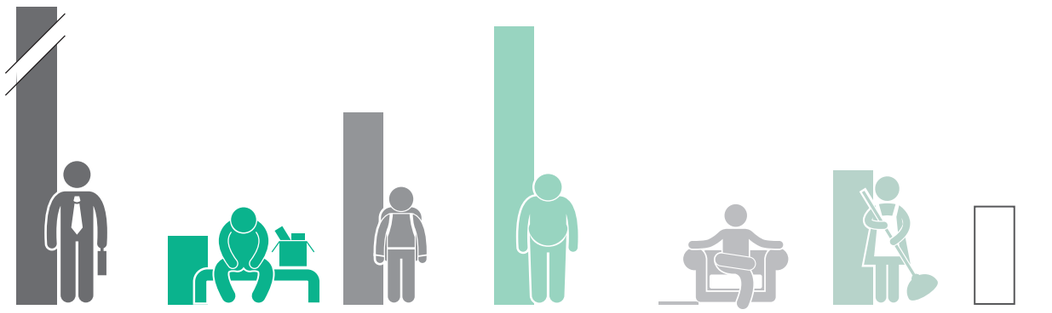

67.469
ΕΡΓΑΖΟΜΕΝΟΣ

11.280
ΑΝΕΡΓΟΣ

31.710
ΜΑΘΗΤΗΣ / ΣΠΟΥΔΑΣΤΗΣ

45.993
ΣΥΝΤΑΞΙΟΥΧΟΣ

425
ΕΙΣΟΔΗΜΑΤΙΑΣ

22.166
ΟΙΚΙΑΚΑ

15.901
ΑΛΛΗ

Εργαζόμενοι κατά τομέα οικονομικής δραστηριότητας

Οικογενειακοί πυρήνες κατά τύπο

Μεταβολή 2021/2011

-8,9%
24.877
ΠΑΝΤΡΕΜΕΝΟΙ ΜΕ ΠΑΙΔΙΑ

-1,4%
19.454
ΠΑΝΤΡΕΜΕΝΟΙ ΧΩΡΙΣ ΠΑΙΔΙΑ

+175,6%
452
ΣΥΜΒΙΟΥΝΤΕΣ ΜΕ ΠΑΙΔΙΑ

+18,3%
1.324
ΣΥΜΒΙΟΥΝΤΕΣ ΧΩΡΙΣ ΠΑΙΔΙΑ

+0,6%
6.266
ΜΟΝΗ ΜΗΤΕΡΑ

+16,0%
1.419
ΜΟΝΟΣ ΠΑΤΕΡΑΣ

Οικογενειακοί πυρήνες κατά αριθμό παιδιών

Μεταβολή 2021/2011

ΧΩΡΙΣ ΠΑΙΔΙΑ	1 ΠΑΙΔΙ	2 ΠΑΙΔΙΑ	3 ΠΑΙΔΙΑ	4+ ΠΑΙΔΙΑ
-0,4%	-5,0%	-7,0%	-3,6%	+2,5%
20.780	17.825	12.113	2.454	617

Κατοικίες κατά κατάσταση κατοικίας

81.210
ΚΑΤΟΙΚΟΥΜΕΝΕΣ

34.043
ΕΞΟΧΙΚΕΣ

22.927
ΔΕΥΤΕΡΕΥΟΥΣΕΣ

22.604
ΛΟΙΠΕΣ ΚΕΝΕΣ
(εκτός από εξοχικές και δευτερεύουσες)

Κατοικίες κατά τύπο κτιρίου (%)

61,9%
ΜΟΝΟΚΑΤΟΙΚΙΑ

17,3%
ΔΙΠΛΟΚΑΤΟΙΚΙΑ

19,8%
ΠΟΛΥΚΑΤΟΙΚΙΑ

1,0%
ΑΛΛΟΣ ΤΥΠΟΣ

Κατοικίες κατά περίοδο κατασκευής (%)

40,1%
προ του 1961

47,6%
1961 - 2000

12,3%
2001 - 2021

1910 1920 1930 1940 1950 1960 1970 1980 1990 2000 2010 2021

Κατοικούμενες κατοικίες κατά πυκνότητα κατοικήσεως (%)

0,6%
< 10 μ² / ΑΤΟΜΟ

9,3%
10-19 μ² / ΑΤΟΜΟ

37,8%
20-39 μ² / ΑΤΟΜΟ

52,3%
≥ 40 μ² / ΑΤΟΜΟ

Χαρακτηριστικά κατοικούμενων κατοικιών (%)

71,2%
ΙΔΙΟΚΑΤΟΙΚΟΥΜΕΝΗ

64,9%
ΜΕ ΨΥΞΗ

95,7%
ΜΕ ΘΕΡΜΑΝΣΗ
50,6% ΚΕΝΤΡΙΚΗ
45,1% ΑΛΛΟ ΕΙΔΟΣ

Νοικοκυριά κατά αριθμό αυτοκινήτων (%)

30,3%
ΧΩΡΙΣ ΑΥΤΟΚΙΝΗΤΟ

46,5%
1 ΑΥΤΟΚΙΝΗΤΟ

20,0%
2 ΑΥΤΟΚΙΝΗΤΑ

3,3%
3+ ΑΥΤΟΚΙΝΗΤΑ

Νοικοκυριά κατά αριθμό θέσεων στάθμευσης (%)

71,7%
ΧΩΡΙΣ ΘΕΣΗ

19,2%
1 ΘΕΣΗ

7,1%
2 ΘΕΣΕΙΣ

1,9%
3+ ΘΕΣΕΙΣ

ΠΕΡΙΦΕΡΕΙΑΚΗ ΕΝΟΤΗΤΑ ΛΕΣΒΟΥ

83.754
ΜΟΝΙΜΟΣ ΠΛΗΘΥΣΜΟΣ

-3,1%
2021/2011

2021/2011
+2,7%

35.019
ΑΡΙΘΜΟΣ ΝΟΙΚΟΚΥΡΙΩΝ

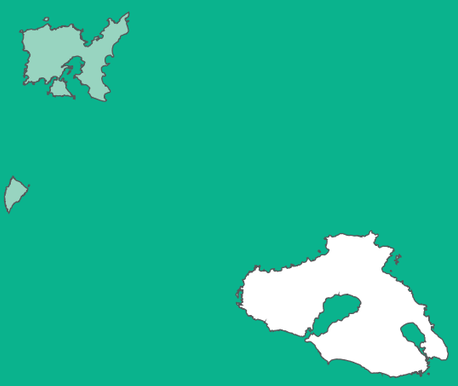

49,7% 50,3%

-2,3%
2021/2011

-3,9%
2021/2011

41.613
ΑΝΔΡΕΣ

42.143
ΓΥΝΑΙΚΕΣ

Ιθαγένεια (%)

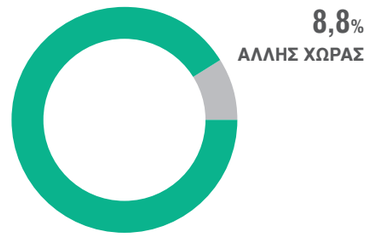

91,2%
ΕΛΛΗΝΙΚΗ

8,8%
ΑΛΛΗΣ ΧΩΡΑΣ

Τόπος κατοικίας της μητέρας κατά τη γέννηση (%)

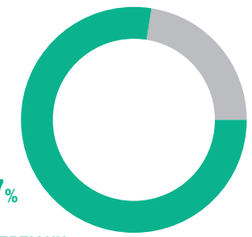

77,7%
ΣΤΗΝ ΠΕΡΙΦΕΡΕΙΑΚΗ ΕΝΟΤΗΤΑ ΤΗΣ ΜΟΝΙΜΗΣ ΔΙΑΜΟΝΗΣ

22,3%
ΑΛΛΟΥ

10,8% ΣΕ ΑΛΛΗ ΧΩΡΑ

11,5% ΣΕ ΑΛΛΗ ΠΕΡΙΦΕΡΕΙΑΚΗ ΕΝΟΤΗΤΑ

Επίπεδο εκπαίδευσης που έχει ολοκληρωθεί (%)

μόνιμος πληθυσμός ηλικίας 15+

- **3,1%** ΜΕΤΑΠΤΥΧΙΑΚΟ Ή ΔΙΔΑΚΤΟΡΙΚΟ
- **15,6%** ΤΡΙΤΟΒΑΘΜΙΑ
- **4,2%** ΜΕΤΑΔΕΥΤΕΡΟΒΑΘΜΙΑ
- **29,4%** ΑΝΩΤΕΡΗ ΔΕΥΤΕΡΟΒΑΘΜΙΑ
- **42,2%** ΠΡΩΤΟΒΑΘΜΙΑ ΚΑΙ ΚΑΤΩΤΕΡΗ ΔΕΥΤΕΡΟΒΑΘΜΙΑ
- **5,6%** ΔΕΝ ΟΛΟΚΛΗΡΩΣΕ ΤΗΝ ΠΡΩΤΟΒΑΘΜΙΑ

- **4,3%** ΜΕΤΑΠΤΥΧΙΑΚΟ Ή ΔΙΔΑΚΤΟΡΙΚΟ
- **15,0%** ΤΡΙΤΟΒΑΘΜΙΑ
- **5,5%** ΜΕΤΑΔΕΥΤΕΡΟΒΑΘΜΙΑ
- **26,4%** ΑΝΩΤΕΡΗ ΔΕΥΤΕΡΟΒΑΘΜΙΑ
- **42,0%** ΠΡΩΤΟΒΑΘΜΙΑ ΚΑΙ ΚΑΤΩΤΕΡΗ ΔΕΥΤΕΡΟΒΑΘΜΙΑ
- **6,8%** ΔΕΝ ΟΛΟΚΛΗΡΩΣΕ ΤΗΝ ΠΡΩΤΟΒΑΘΜΙΑ

Κατάσταση ασχολίας

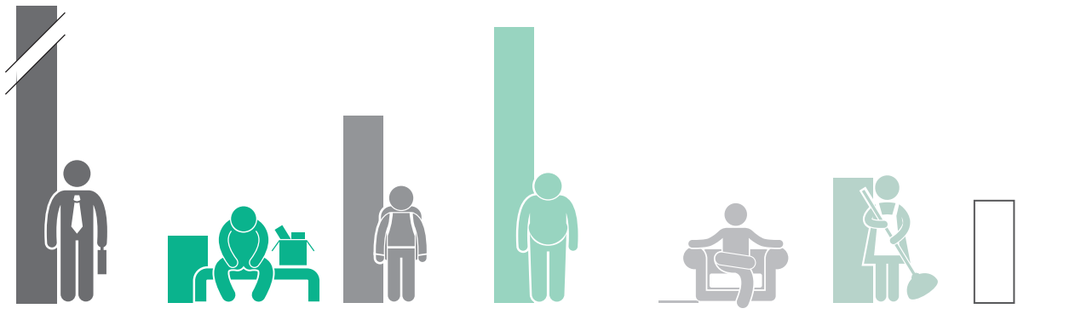

- **28.744** ΕΡΓΑΖΟΜΕΝΟΣ
- **4.867** ΑΝΕΡΓΟΣ
- **13.566** ΜΑΘΗΤΗΣ / ΣΠΟΥΔΑΣΤΗΣ
- **19.980** ΣΥΝΤΑΞΙΟΥΧΟΣ
- **169** ΕΙΣΟΔΗΜΑΤΙΑΣ
- **9.069** ΟΙΚΙΑΚΑ
- **7.355** ΑΛΛΗ

Εργαζόμενοι κατά τομέα οικονομικής δραστηριότητας

Οικογενειακοί πυρήνες κατά τύπο

Μεταβολή 2021/2011

-11,7%
10.617
ΠΑΝΤΡΕΜΕΝΟΙ ΜΕ ΠΑΙΔΙΑ

-5,1%
8.207
ΠΑΝΤΡΕΜΕΝΟΙ ΧΩΡΙΣ ΠΑΙΔΙΑ

+154,2%
211
ΣΥΜΒΙΟΥΝΤΕΣ ΜΕ ΠΑΙΔΙΑ

+36,8%
561
ΣΥΜΒΙΟΥΝΤΕΣ ΧΩΡΙΣ ΠΑΙΔΙΑ

+1,7%
2.784
ΜΟΝΗ ΜΗΤΕΡΑ

+20,9%
630
ΜΟΝΟΣ ΠΑΤΕΡΑΣ

Οικογενειακοί πυρήνες κατά αριθμό παιδιών

Μεταβολή 2021/2011

ΧΩΡΙΣ ΠΑΙΔΙΑ	1 ΠΑΙΔΙ	2 ΠΑΙΔΙΑ	3 ΠΑΙΔΙΑ	4+ ΠΑΙΔΙΑ
-3,2%	-7,4%	-9,1%	-2,3%	+10,8%
8.766	7.512	5.204	1.184	348

Κατοικίες κατά κατάσταση κατοικίας

34.050
ΚΑΤΟΙΚΟΥΜΕΝΕΣ

13.247
ΕΞΟΧΙΚΕΣ

10.145
ΔΕΥΤΕΡΕΥΟΥΣΕΣ

9.372
ΛΟΙΠΕΣ ΚΕΝΕΣ
(εκτός από εξοχικές και δευτερεύουσες)

Κατοικίες κατά τύπο κτιρίου (%)

66,5%
ΜΟΝΟΚΑΤΟΙΚΙΑ

13,6%
ΔΙΠΛΟΚΑΤΟΙΚΙΑ

19,0%
ΠΟΛΥΚΑΤΟΙΚΙΑ

0,8%
ΑΛΛΟΣ ΤΥΠΟΣ

Κατοικίες κατά περίοδο κατασκευής (%)

43,1%
προ του 1961

46,2%
1961 - 2000

10,7%
2001 - 2021

1910 1920 1930 1940 1950 1960 1970 1980 1990 2000 2010 2021

Κατοικούμενες κατοικίες κατά πυκνότητα κατοικήσεως (%)

0,6%
< 10 μ² / ΑΤΟΜΟ

9,7%
10-19 μ² / ΑΤΟΜΟ

37,5%
20-39 μ² / ΑΤΟΜΟ

52,2%
≥ 40 μ² / ΑΤΟΜΟ

Χαρακτηριστικά κατοικούμενων κατοικιών (%)

72,7%
ΙΔΙΟΚΑΤΟΙΚΟΥΜΕΝΗ

62,5%
ΜΕ ΨΥΞΗ

95,7%
ΜΕ ΘΕΡΜΑΝΣΗ

49,6%
ΚΕΝΤΡΙΚΗ

46,1%
ΑΛΛΟ ΕΙΔΟΣ

Νοικοκυριά κατά αριθμό αυτοκινήτων (%)

33,1%
ΧΩΡΙΣ ΑΥΤΟΚΙΝΗΤΟ

45,2%
1 ΑΥΤΟΚΙΝΗΤΟ

18,7%
2 ΑΥΤΟΚΙΝΗΤΑ

3,0%
3+ ΑΥΤΟΚΙΝΗΤΑ

Νοικοκυριά κατά αριθμό θέσεων στάθμευσης (%)

78,0%
ΧΩΡΙΣ ΘΕΣΗ

15,8%
1 ΘΕΣΗ

5,0%
2 ΘΕΣΕΙΣ

1,3%
3+ ΘΕΣΕΙΣ

ΠΕΡΙΦΕΡΕΙΑΚΗ ΕΝΟΤΗΤΑ ΙΚΑΡΙΑΣ

2021/2011
+3,1%

10.189
ΜΟΝΙΜΟΣ ΠΛΗΘΥΣΜΟΣ

2021/2011
+7,4%

4.501
ΑΡΙΘΜΟΣ ΝΟΙΚΟΚΥΡΙΩΝ

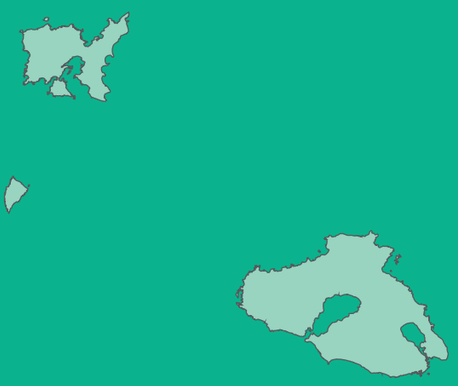

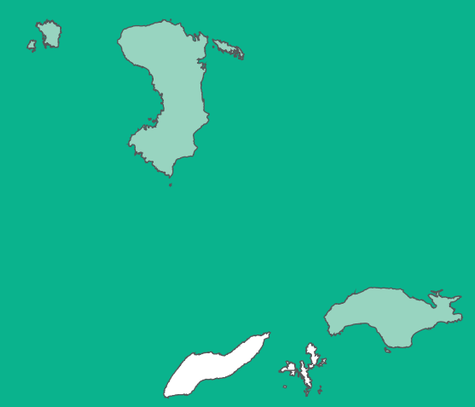

49,5% 50,5%

2021/2011
+2,1%

2021/2011
+4,1%

5.045
ΑΝΔΡΕΣ

5.141
ΓΥΝΑΙΚΕΣ

Ιθαγένεια (%)

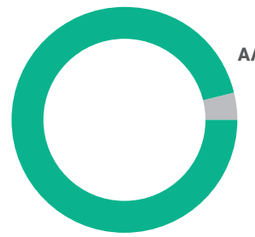

96,3%
ΕΛΛΗΝΙΚΗ

3,7%
ΑΛΛΗΣ ΧΩΡΑΣ

Τόπος κατοικίας της μητέρας κατά τη γέννηση (%)

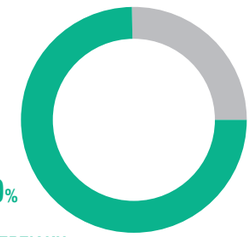

74,9%
ΣΤΗΝ ΠΕΡΙΦΕΡΕΙΑΚΗ ΕΝΟΤΗΤΑ ΤΗΣ ΜΟΝΙΜΗΣ ΔΙΑΜΟΝΗΣ

25,1%
ΑΛΛΟΥ

6,0% ΣΕ ΑΛΛΗ ΧΩΡΑ

19,2% ΣΕ ΑΛΛΗ ΠΕΡΙΦΕΡΕΙΑΚΗ ΕΝΟΤΗΤΑ

Επίπεδο εκπαίδευσης που έχει ολοκληρωθεί (%)

μόνιμος πληθυσμός ηλικίας 15+

2,1% ΜΕΤΑΠΤΥΧΙΑΚΟ Ή ΔΙΔΑΚΤΟΡΙΚΟ
13,3% ΤΡΙΤΟΒΑΘΜΙΑ
8,0% ΜΕΤΑΔΕΥΤΕΡΟΒΑΘΜΙΑ
31,5% ΑΝΩΤΕΡΗ ΔΕΥΤΕΡΟΒΑΘΜΙΑ
42,7% ΠΡΩΤΟΒΑΘΜΙΑ ΚΑΙ ΚΑΤΩΤΕΡΗ ΔΕΥΤΕΡΟΒΑΘΜΙΑ
2,5% ΔΕΝ ΟΛΟΚΛΗΡΩΣΕ ΤΗΝ ΠΡΩΤΟΒΑΘΜΙΑ

3,0% ΜΕΤΑΠΤΥΧΙΑΚΟ Ή ΔΙΔΑΚΤΟΡΙΚΟ
15,8% ΤΡΙΤΟΒΑΘΜΙΑ
8,2% ΜΕΤΑΔΕΥΤΕΡΟΒΑΘΜΙΑ
29,2% ΑΝΩΤΕΡΗ ΔΕΥΤΕΡΟΒΑΘΜΙΑ
40,5% ΠΡΩΤΟΒΑΘΜΙΑ ΚΑΙ ΚΑΤΩΤΕΡΗ ΔΕΥΤΕΡΟΒΑΘΜΙΑ
3,3% ΔΕΝ ΟΛΟΚΛΗΡΩΣΕ ΤΗΝ ΠΡΩΤΟΒΑΘΜΙΑ

Κατάσταση ασχολίας

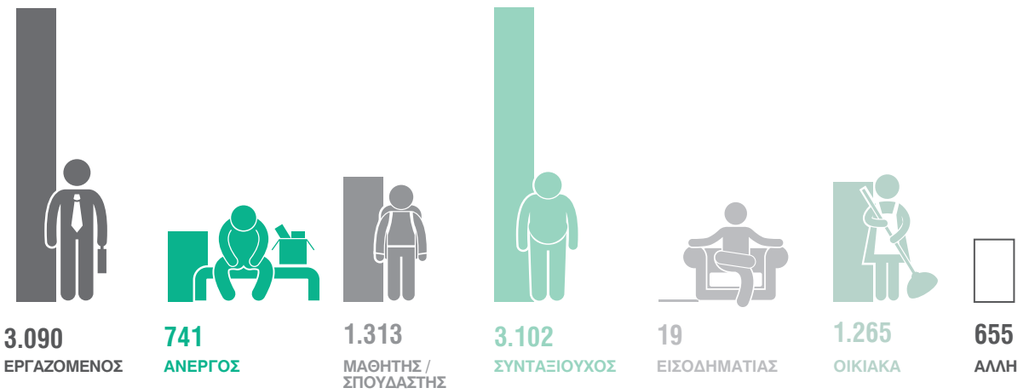

Εργαζόμενοι κατά τομέα οικονομικής δραστηριότητας



Οικογενειακοί πυρήνες κατά τύπο

Μεταβολή 2021/2011

-5,8%
1.188
ΠΑΝΤΡΕΜΕΝΟΙ ΜΕ ΠΑΙΔΙΑ

+7,7%
1.132
ΠΑΝΤΡΕΜΕΝΟΙ ΧΩΡΙΣ ΠΑΙΔΙΑ

+107,1%
29
ΣΥΜΒΙΟΥΝΤΕΣ ΜΕ ΠΑΙΔΙΑ

+47,8%
68
ΣΥΜΒΙΟΥΝΤΕΣ ΧΩΡΙΣ ΠΑΙΔΙΑ

+1,6%
374
ΜΟΝΗ ΜΗΤΕΡΑ

+10,6%
94
ΜΟΝΟΣ ΠΑΤΕΡΑΣ

Οικογενειακοί πυρήνες κατά αριθμό παιδιών

Μεταβολή 2021/2011

ΧΩΡΙΣ ΠΑΙΔΙΑ	1 ΠΑΙΔΙ	2 ΠΑΙΔΙΑ	3 ΠΑΙΔΙΑ	4+ ΠΑΙΔΙΑ
+9,7%	0,0%	-3,4%	-15,4%	-18,8%
1.203	948	591	115	26

Κατοικίες κατά κατάσταση κατοικίας

4.485
ΚΑΤΟΙΚΟΥΜΕΝΕΣ

3.514
ΕΞΟΧΙΚΕΣ

1.537
ΔΕΥΤΕΡΕΥΟΥΣΕΣ

931
ΛΟΙΠΕΣ ΚΕΝΕΣ
(εκτός από εξοχικές και δευτερεύουσες)

Κατοικίες κατά τύπο κτιρίου (%)

62,3%
ΜΟΝΟΚΑΤΟΙΚΙΑ

22,5%
ΔΙΠΛΟΚΑΤΟΙΚΙΑ

12,8%
ΠΟΛΥΚΑΤΟΙΚΙΑ

2,4%
ΑΛΛΟΣ ΤΥΠΟΣ

Κατοικίες κατά περίοδο κατασκευής (%)

41,7%
προ του 1961

46,5%
1961 - 2000

11,8%
2001 - 2021

1910 1920 1930 1940 1950 1960 1970 1980 1990 2000 2010 2021

Κατοικούμενες κατοικίες κατά πυκνότητα κατοικήσεως (%)

1,2%
< 10 μ² / ΑΤΟΜΟ

12,8%
10-19 μ² / ΑΤΟΜΟ

39,4%
20-39 μ² / ΑΤΟΜΟ

46,8%
≥ 40 μ² / ΑΤΟΜΟ

Χαρακτηριστικά κατοικούμενων κατοικιών (%)

79,4%
ΙΔΙΟΚΑΤΟΙΚΟΥΜΕΝΗ

44,5%
ΜΕ ΨΥΞΗ

95,1%
ΜΕ ΘΕΡΜΑΝΣΗ

35,4%
ΚΕΝΤΡΙΚΗ

59,7%
ΑΛΛΟ ΕΙΔΟΣ

Νοικοκυριά κατά αριθμό αυτοκινήτων (%)

33,7%
ΧΩΡΙΣ ΑΥΤΟΚΙΝΗΤΟ

48,5%
1 ΑΥΤΟΚΙΝΗΤΟ

15,2%
2 ΑΥΤΟΚΙΝΗΤΑ

2,4%
3+ ΑΥΤΟΚΙΝΗΤΑ

Νοικοκυριά κατά αριθμό θέσεων στάθμευσης (%)

75,0%
ΧΩΡΙΣ ΘΕΣΗ

17,3%
1 ΘΕΣΗ

5,8%
2 ΘΕΣΕΙΣ

1,7%
3+ ΘΕΣΕΙΣ

ΠΕΡΙΦΕΡΕΙΑΚΗ ΕΝΟΤΗΤΑ ΛΗΜΝΟΥ

-3,4% 2021/2011

16.668
ΜΟΝΙΜΟΣ ΠΛΗΘΥΣΜΟΣ

2021/2011 +1,6%

6.818
ΑΡΙΘΜΟΣ ΝΟΙΚΟΚΥΡΙΩΝ

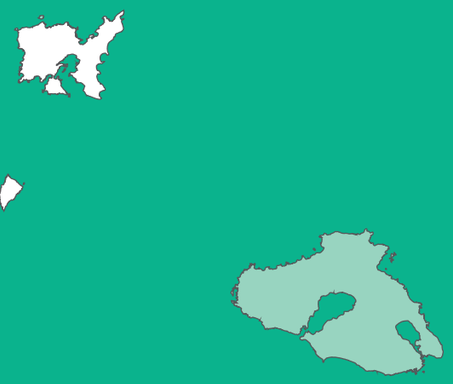

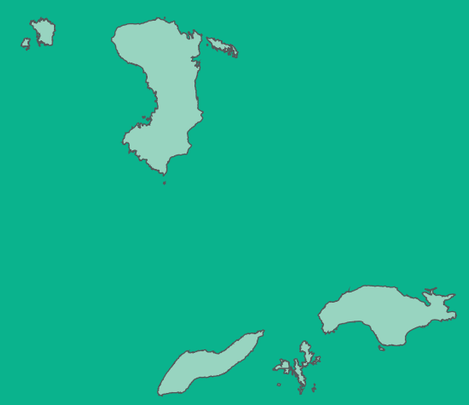

51,7% 48,3%

-4,8% 2021/2011

-2,0% 2021/2011

8.622
ΑΝΔΡΕΣ

8.043
ΓΥΝΑΙΚΕΣ

Ιθαγένεια (%)

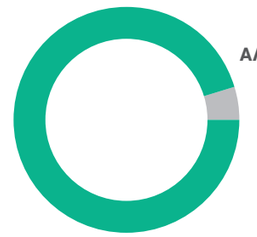

95,3%
ΕΛΛΗΝΙΚΗ

4,7%
ΑΛΛΗΣ ΧΩΡΑΣ

Τόπος κατοικίας της μητέρας κατά τη γέννηση (%)

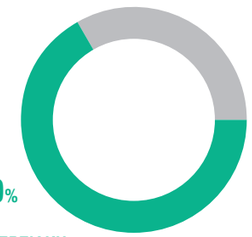

66,9%
ΣΤΗΝ ΠΕΡΙΦΕΡΕΙΑΚΗ ΕΝΟΤΗΤΑ ΤΗΣ ΜΟΝΙΜΗΣ ΔΙΑΜΟΝΗΣ

33,1%
ΑΛΛΟΥ

8,0% ΣΕ ΑΛΛΗ ΧΩΡΑ

25,1% ΣΕ ΑΛΛΗ ΠΕΡΙΦΕΡΕΙΑΚΗ ΕΝΟΤΗΤΑ

Επίπεδο εκπαίδευσης που έχει ολοκληρωθεί (%)

μόνιμος πληθυσμός ηλικίας 15+

- **2,6%** ΜΕΤΑΠΤΥΧΙΑΚΟ Ή ΔΙΔΑΚΤΟΡΙΚΟ
- **17,3%** ΤΡΙΤΟΒΑΘΜΙΑ
- **7,1%** ΜΕΤΑΔΕΥΤΕΡΟΒΑΘΜΙΑ
- **32,0%** ΑΝΩΤΕΡΗ ΔΕΥΤΕΡΟΒΑΘΜΙΑ
- **38,7%** ΠΡΩΤΟΒΑΘΜΙΑ ΚΑΙ ΚΑΤΩΤΕΡΗ ΔΕΥΤΕΡΟΒΑΘΜΙΑ
- **2,4%** ΔΕΝ ΟΛΟΚΛΗΡΩΣΕ ΤΗΝ ΠΡΩΤΟΒΑΘΜΙΑ

- **3,4%** ΜΕΤΑΠΤΥΧΙΑΚΟ Ή ΔΙΔΑΚΤΟΡΙΚΟ
- **15,8%** ΤΡΙΤΟΒΑΘΜΙΑ
- **8,5%** ΜΕΤΑΔΕΥΤΕΡΟΒΑΘΜΙΑ
- **26,4%** ΑΝΩΤΕΡΗ ΔΕΥΤΕΡΟΒΑΘΜΙΑ
- **42,0%** ΠΡΩΤΟΒΑΘΜΙΑ ΚΑΙ ΚΑΤΩΤΕΡΗ ΔΕΥΤΕΡΟΒΑΘΜΙΑ
- **3,8%** ΔΕΝ ΟΛΟΚΛΗΡΩΣΕ ΤΗΝ ΠΡΩΤΟΒΑΘΜΙΑ

Κατάσταση ασχολίας

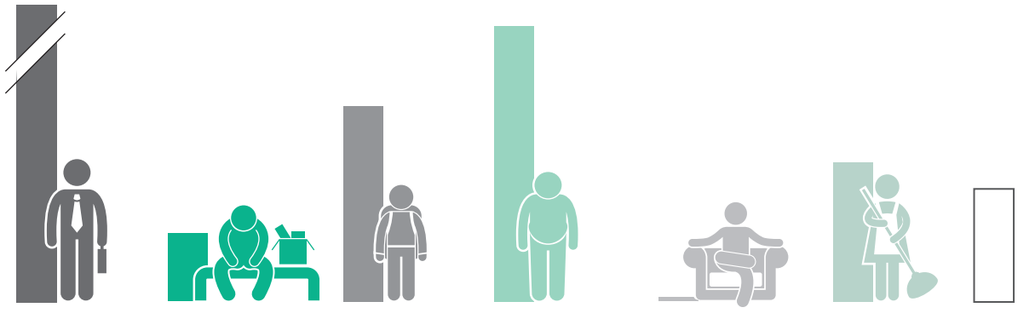

- **5.933** ΕΡΓΑΖΟΜΕΝΟΣ
- **920** ΑΝΕΡΓΟΣ
- **2.643** ΜΑΘΗΤΗΣ / ΣΠΟΥΔΑΣΤΗΣ
- **3.725** ΣΥΝΤΑΞΙΟΥΧΟΣ
- **55** ΕΙΣΟΔΗΜΑΤΙΑΣ
- **1.880** ΟΙΚΙΑΚΑ
- **1.514** ΑΛΛΗ

Εργαζόμενοι κατά τομέα οικονομικής δραστηριότητας

Οικογενειακοί πυρήνες κατά τύπο

Μεταβολή 2021/2011

-0,9%
2.314
ΠΑΝΤΡΕΜΕΝΟΙ ΜΕ ΠΑΙΔΙΑ

-4,1%
1.593
ΠΑΝΤΡΕΜΕΝΟΙ ΧΩΡΙΣ ΠΑΙΔΙΑ

+150,0%
25
ΣΥΜΒΙΟΥΝΤΕΣ ΜΕ ΠΑΙΔΙΑ

-8,8%
103
ΣΥΜΒΙΟΥΝΤΕΣ ΧΩΡΙΣ ΠΑΙΔΙΑ

-1,5%
462
ΜΟΝΗ ΜΗΤΕΡΑ

+7,7%
112
ΜΟΝΟΣ ΠΑΤΕΡΑΣ

Οικογενειακοί πυρήνες κατά αριθμό παιδιών

Μεταβολή 2021/2011

-4,6%
ΧΩΡΙΣ ΠΑΙΔΙΑ
1.693

-1,4%
1 ΠΑΙΔΙ
1.522

+2,6%
2 ΠΑΙΔΙΑ
1.132

+2,3%
3 ΠΑΙΔΙΑ
221

-33,3%
4+ ΠΑΙΔΙΑ
221

Κατοικίες κατά κατάσταση κατοικίας

6.802
ΚΑΤΟΙΚΟΥΜΕΝΕΣ

4.305
ΕΞΟΧΙΚΕΣ

1.676
ΔΕΥΤΕΡΕΥΟΥΣΕΣ

2.263
ΛΟΙΠΕΣ ΚΕΝΕΣ
(εκτός από εξοχικές και δευτερεύουσες)

Κατοικίες κατά τύπο κτιρίου (%)

64,7%
ΜΟΝΟΚΑΤΟΙΚΙΑ

15,3%
ΔΙΠΛΟΚΑΤΟΙΚΙΑ

19,3%
ΠΟΛΥΚΑΤΟΙΚΙΑ

0,7%
ΑΛΛΟΣ ΤΥΠΟΣ

Κατοικίες κατά περίοδο κατασκευής (%)

37,8%
προ του 1961

46,9%
1961 - 2000

15,4%
2001 - 2021

1910 1920 1930 1940 1950 1960 1970 1980 1990 2000 2010 2021

Κατοικούμενες κατοικίες κατά πυκνότητα κατοικήσεως (%)

0,4%
< 10 μ² / ΑΤΟΜΟ

10,8%
10-19 μ² / ΑΤΟΜΟ

40,0%
20-39 μ² / ΑΤΟΜΟ

48,8%
≥ 40 μ² / ΑΤΟΜΟ

Χαρακτηριστικά κατοικούμενων κατοικιών (%)

68,6%
ΙΔΙΟΚΑΤΟΙΚΟΥΜΕΝΗ

60,6%
ΜΕ ΨΥΞΗ

97,2%
ΜΕ ΘΕΡΜΑΝΣΗ

60,6%
ΚΕΝΤΡΙΚΗ

36,6%
ΑΛΛΟ ΕΙΔΟΣ

Νοικοκυριά κατά αριθμό αυτοκινήτων (%)

26,5%
ΧΩΡΙΣ ΑΥΤΟΚΙΝΗΤΟ

49,3%
1 ΑΥΤΟΚΙΝΗΤΟ

21,6%
2 ΑΥΤΟΚΙΝΗΤΑ

2,6%
3+ ΑΥΤΟΚΙΝΗΤΑ

Νοικοκυριά κατά αριθμό θέσεων στάθμευσης (%)

69,6%
ΧΩΡΙΣ ΘΕΣΗ

21,3%
1 ΘΕΣΗ

7,0%
2 ΘΕΣΕΙΣ

2,1%
3+ ΘΕΣΕΙΣ

ΠΕΡΙΦΕΡΕΙΑΚΗ ΕΝΟΤΗΤΑ ΣΑΜΟΥ

-1,0%
2021/2011

32.643
ΜΟΝΙΜΟΣ ΠΛΗΘΥΣΜΟΣ

2021/2011
+4,6%

14.618
ΑΡΙΘΜΟΣ ΝΟΙΚΟΚΥΡΙΩΝ

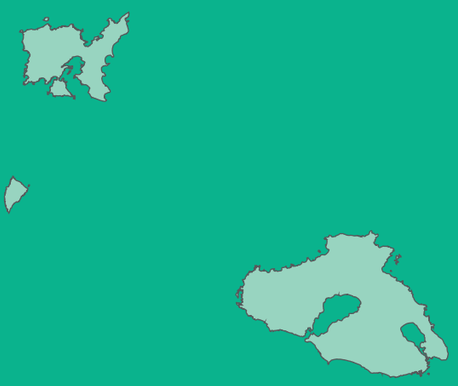

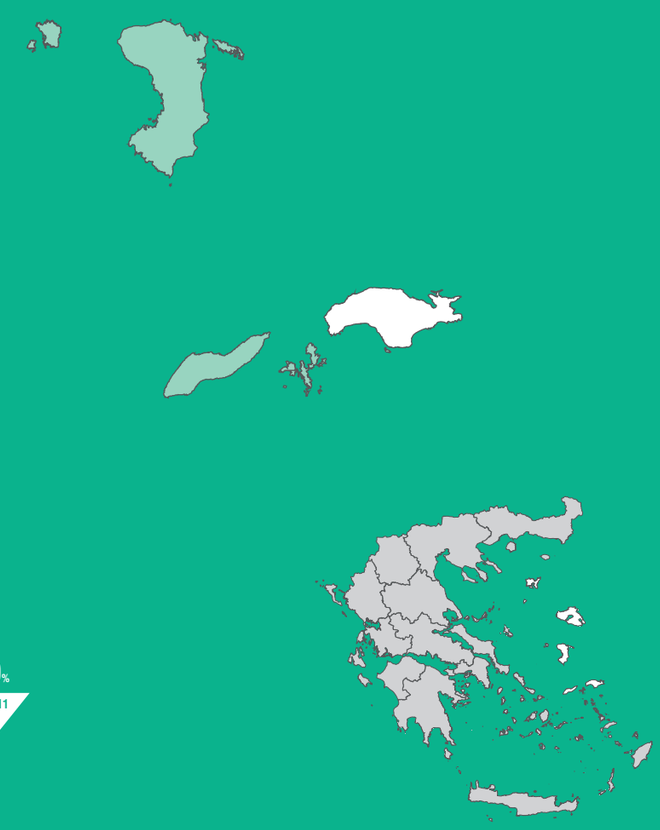

51,5% 48,5%

-1,0%
2021/2011

16.805
ΑΝΔΡΕΣ

15.836
ΓΥΝΑΙΚΕΣ

-1,0%
2021/2011

Ιθαγένεια (%)

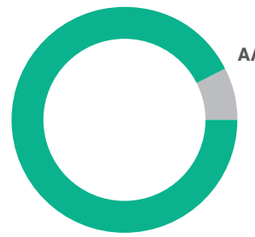

92,5%
ΕΛΛΗΝΙΚΗ

7,5%
ΑΛΛΗΣ ΧΩΡΑΣ

Τόπος κατοικίας της μητέρας κατά τη γέννηση (%)

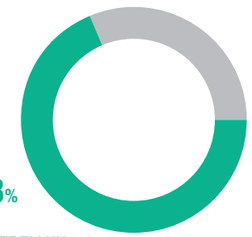

68,8%
ΣΤΗΝ ΠΕΡΙΦΕΡΕΙΑΚΗ ΕΝΟΤΗΤΑ ΤΗΣ ΜΟΝΙΜΗΣ ΔΙΑΜΟΝΗΣ

31,2%
ΑΛΛΟΥ

10,2%
ΣΕ ΑΛΛΗ ΧΩΡΑ

20,9%
ΣΕ ΑΛΛΗ ΠΕΡΙΦΕΡΕΙΑΚΗ ΕΝΟΤΗΤΑ

Επίπεδο εκπαίδευσης που έχει ολοκληρωθεί (%)

μόνιμος πληθυσμός ηλικίας 15+

- **2,8%** ΜΕΤΑΠΤΥΧΙΑΚΟ Ή ΔΙΔΑΚΤΟΡΙΚΟ
- **16,6%** ΤΡΙΤΟΒΑΘΜΙΑ
- **6,3%** ΜΕΤΑΔΕΥΤΕΡΟΒΑΘΜΙΑ
- **36,3%** ΑΝΩΤΕΡΗ ΔΕΥΤΕΡΟΒΑΘΜΙΑ
- **35,4%** ΠΡΩΤΟΒΑΘΜΙΑ ΚΑΙ ΚΑΤΩΤΕΡΗ ΔΕΥΤΕΡΟΒΑΘΜΙΑ
- **2,6%** ΔΕΝ ΟΛΟΚΛΗΡΩΣΕ ΤΗΝ ΠΡΩΤΟΒΑΘΜΙΑ

- **3,8%** ΜΕΤΑΠΤΥΧΙΑΚΟ Ή ΔΙΔΑΚΤΟΡΙΚΟ
- **14,3%** ΤΡΙΤΟΒΑΘΜΙΑ
- **8,0%** ΜΕΤΑΔΕΥΤΕΡΟΒΑΘΜΙΑ
- **31,3%** ΑΝΩΤΕΡΗ ΔΕΥΤΕΡΟΒΑΘΜΙΑ
- **38,9%** ΠΡΩΤΟΒΑΘΜΙΑ ΚΑΙ ΚΑΤΩΤΕΡΗ ΔΕΥΤΕΡΟΒΑΘΜΙΑ
- **3,7%** ΔΕΝ ΟΛΟΚΛΗΡΩΣΕ ΤΗΝ ΠΡΩΤΟΒΑΘΜΙΑ

Κατάσταση ασχολίας

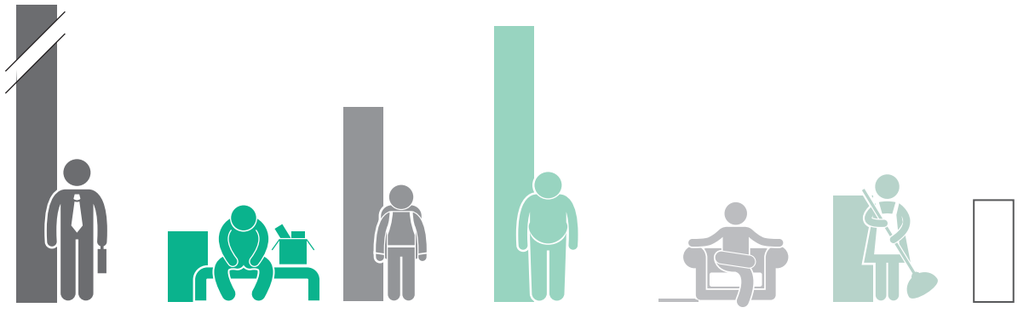

- **11.693** ΕΡΓΑΖΟΜΕΝΟΣ
- **1.965** ΑΝΕΡΓΟΣ
- **5.422** ΜΑΘΗΤΗΣ / ΣΠΟΥΔΑΣΤΗΣ
- **7.699** ΣΥΝΤΑΞΙΟΥΧΟΣ
- **89** ΕΙΣΟΔΗΜΑΤΙΑΣ
- **2.953** ΟΙΚΙΑΚΑ
- **2.819** ΑΛΛΗ

Εργαζόμενοι κατά τομέα οικονομικής δραστηριότητας

Οικογενειακοί πυρήνες κατά τύπο

Μεταβολή 2021/2011

-7,3%
3.786
ΠΑΝΤΡΕΜΕΝΟΙ ΜΕ ΠΑΙΔΙΑ

-2,7%
3.398
ΠΑΝΤΡΕΜΕΝΟΙ ΧΩΡΙΣ ΠΑΙΔΙΑ

+89,2%
70
ΣΥΜΒΙΟΥΝΤΕΣ ΜΕ ΠΑΙΔΙΑ

+0,7%
278
ΣΥΜΒΙΟΥΝΤΕΣ ΧΩΡΙΣ ΠΑΙΔΙΑ

-2,3%
968
ΜΟΝΗ ΜΗΤΕΡΑ

+16,5%
240
ΜΟΝΟΣ ΠΑΤΕΡΑΣ

Οικογενειακοί πυρήνες κατά αριθμό παιδιών

Μεταβολή 2021/2011

ΧΩΡΙΣ ΠΑΙΔΙΑ	1 ΠΑΙΔΙ	2 ΠΑΙΔΙΑ	3 ΠΑΙΔΙΑ	4+ ΠΑΙΔΙΑ
-2,3%	-4,2%	-6,6%	-5,5%	+28,4%
3.680	2.889	1.765	328	86

Κατοικίες κατά κατάσταση κατοικίας

14.465
ΚΑΤΟΙΚΟΥΜΕΝΕΣ

4.520
ΕΞΟΧΙΚΕΣ

4.378
ΔΕΥΤΕΡΕΥΟΥΣΕΣ

4.548
ΛΟΙΠΕΣ ΚΕΝΕΣ
(εκτός από εξοχικές και δευτερεύουσες)

Κατοικίες κατά τύπο κτιρίου (%)

63,5%
ΜΟΝΟΚΑΤΟΙΚΙΑ

14,3%
ΔΙΠΛΟΚΑΤΟΙΚΙΑ

21,0%
ΠΟΛΥΚΑΤΟΙΚΙΑ

1,1%
ΑΛΛΟΣ ΤΥΠΟΣ

Κατοικίες κατά περίοδο κατασκευής (%)

37,1%
προ του 1961

49,1%
1961 - 2000

13,8%
2001 - 2021

1910 1920 1930 1940 1950 1960 1970 1980 1990 2000 2010 2021

Κατοικούμενες κατοικίες κατά πυκνότητα κατοικήσεως (%)

0,5%
< 10 μ² / ΑΤΟΜΟ

9,5%
10-19 μ² / ΑΤΟΜΟ

38,5%
20-39 μ² / ΑΤΟΜΟ

51,5%
≥ 40 μ² / ΑΤΟΜΟ

Χαρακτηριστικά κατοικούμενων κατοικιών (%)

66,7%
ΙΔΙΟΚΑΤΟΙΚΟΥΜΕΝΗ

58,0%
ΜΕ ΨΥΞΗ

94,5%
ΜΕ ΘΕΡΜΑΝΣΗ

41,7%
ΚΕΝΤΡΙΚΗ

52,8%
ΑΛΛΟ ΕΙΔΟΣ

Νοικοκυριά κατά αριθμό αυτοκινήτων (%)

31,3%
ΧΩΡΙΣ ΑΥΤΟΚΙΝΗΤΟ

46,2%
1 ΑΥΤΟΚΙΝΗΤΟ

19,2%
2 ΑΥΤΟΚΙΝΗΤΑ

3,2%
3+ ΑΥΤΟΚΙΝΗΤΑ

Νοικοκυριά κατά αριθμό θέσεων στάθμευσης (%)

70,1%
ΧΩΡΙΣ ΘΕΣΗ

19,3%
1 ΘΕΣΗ

8,2%
2 ΘΕΣΕΙΣ

2,4%
3+ ΘΕΣΕΙΣ

ΠΕΡΙΦΕΡΕΙΑΚΗ ΕΝΟΤΗΤΑ ΧΙΟΥ

-1,9% 2021/2011

51.694
ΜΟΝΙΜΟΣ ΠΛΗΘΥΣΜΟΣ

2021/2011 +4,9%

21.501
ΑΡΙΘΜΟΣ ΝΟΙΚΟΚΥΡΙΩΝ

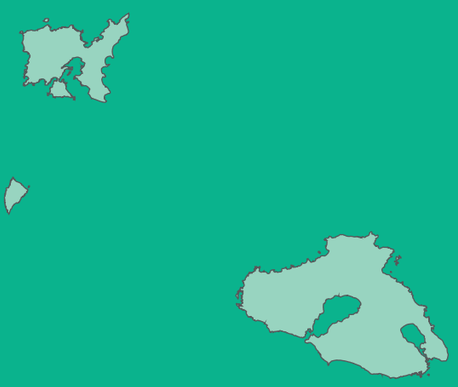

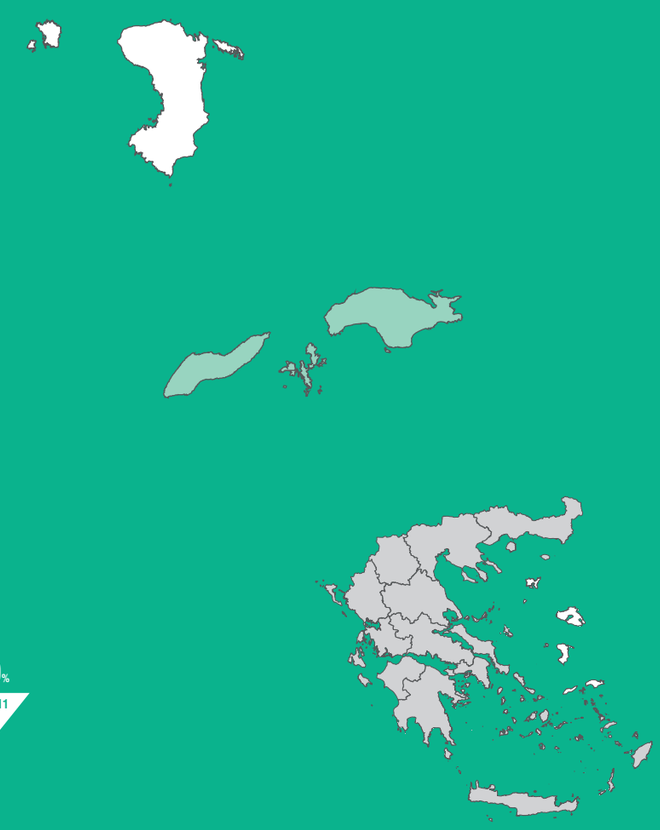

49,7% 50,3%

-2,8% 2021/2011

-1,0% 2021/2011

25.680
ΑΝΔΡΕΣ

26.011
ΓΥΝΑΙΚΕΣ

Ιθαγένεια (%)

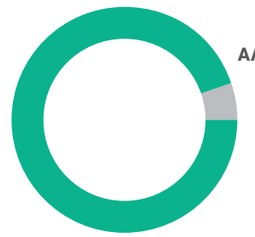

94,8% ΕΛΛΗΝΙΚΗ

5,2% ΑΛΛΗΣ ΧΩΡΑΣ

Τόπος κατοικίας της μητέρας κατά τη γέννηση (%)

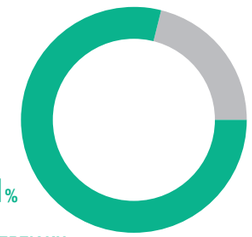

79,1% ΣΤΗΝ ΠΕΡΙΦΕΡΕΙΑΚΗ ΕΝΟΤΗΤΑ ΤΗΣ ΜΟΝΙΜΗΣ ΔΙΑΜΟΝΗΣ

20,9% ΑΛΛΟΥ

7,3% ΣΕ ΑΛΛΗ ΧΩΡΑ

13,6% ΣΕ ΑΛΛΗ ΠΕΡΙΦΕΡΕΙΑΚΗ ΕΝΟΤΗΤΑ

Επίπεδο εκπαίδευσης που έχει ολοκληρωθεί (%)

μόνιμος πληθυσμός ηλικίας 15+

- **3,8%** ΜΕΤΑΠΤΥΧΙΑΚΟ Ή ΔΙΔΑΚΤΟΡΙΚΟ
- **22,6%** ΤΡΙΤΟΒΑΘΜΙΑ
- **4,7%** ΜΕΤΑΔΕΥΤΕΡΟΒΑΘΜΙΑ
- **32,8%** ΑΝΩΤΕΡΗ ΔΕΥΤΕΡΟΒΑΘΜΙΑ
- **33,5%** ΠΡΩΤΟΒΑΘΜΙΑ ΚΑΙ ΚΑΤΩΤΕΡΗ ΔΕΥΤΕΡΟΒΑΘΜΙΑ
- **2,5%** ΔΕΝ ΟΛΟΚΛΗΡΩΣΕ ΤΗΝ ΠΡΩΤΟΒΑΘΜΙΑ

- **4,8%** ΜΕΤΑΠΤΥΧΙΑΚΟ Ή ΔΙΔΑΚΤΟΡΙΚΟ
- **16,9%** ΤΡΙΤΟΒΑΘΜΙΑ
- **6,6%** ΜΕΤΑΔΕΥΤΕΡΟΒΑΘΜΙΑ
- **32,8%** ΑΝΩΤΕΡΗ ΔΕΥΤΕΡΟΒΑΘΜΙΑ
- **36,2%** ΠΡΩΤΟΒΑΘΜΙΑ ΚΑΙ ΚΑΤΩΤΕΡΗ ΔΕΥΤΕΡΟΒΑΘΜΙΑ
- **2,7%** ΔΕΝ ΟΛΟΚΛΗΡΩΣΕ ΤΗΝ ΠΡΩΤΟΒΑΘΜΙΑ

Κατάσταση ασχολίας

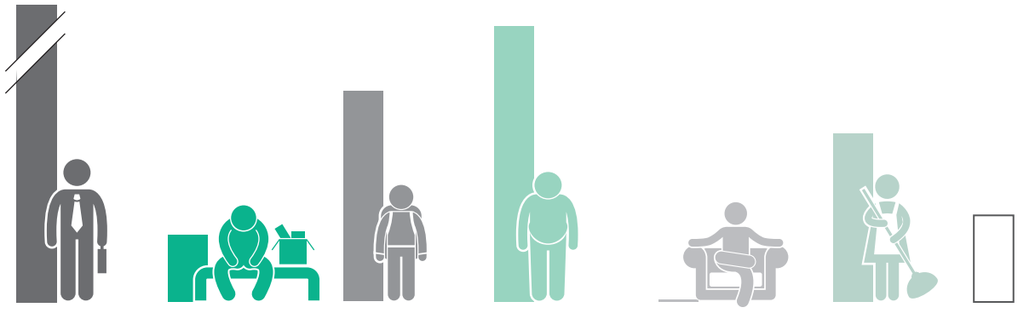

- **18.009** ΕΡΓΑΖΟΜΕΝΟΣ
- **2.783** ΑΝΕΡΓΟΣ
- **8.761** ΜΑΘΗΤΗΣ / ΣΠΟΥΔΑΣΤΗΣ
- **11.487** ΣΥΝΤΑΞΙΟΥΧΟΣ
- **89** ΕΙΣΟΔΗΜΑΤΙΑΣ
- **7.001** ΟΙΚΙΑΚΑ
- **3.559** ΑΛΛΗ

Εργαζόμενοι κατά τομέα οικονομικής δραστηριότητας

Οικογενειακοί πυρήνες κατά τύπο

Μεταβολή 2021/2011

-8,4%
6.972
ΠΑΝΤΡΕΜΕΝΟΙ ΜΕ ΠΑΙΔΙΑ

+4,8%
5.124
ΠΑΝΤΡΕΜΕΝΟΙ ΧΩΡΙΣ ΠΑΙΔΙΑ

+480,0%
116
ΣΥΜΒΙΟΥΝΤΕΣ ΜΕ ΠΑΙΔΙΑ

+13,9%
312
ΣΥΜΒΙΟΥΝΤΕΣ ΧΩΡΙΣ ΠΑΙΔΙΑ

+1,1%
1.679
ΜΟΝΗ ΜΗΤΕΡΑ

+11,7%
343
ΜΟΝΟΣ ΠΑΤΕΡΑΣ

Οικογενειακοί πυρήνες κατά αριθμό παιδιών

Μεταβολή 2021/2011

ΧΩΡΙΣ ΠΑΙΔΙΑ	1 ΠΑΙΔΙ	2 ΠΑΙΔΙΑ	3 ΠΑΙΔΙΑ	4+ ΠΑΙΔΙΑ
+5,2%	-3,5%	-7,3%	-3,5%	-5,3%
5.434	4.954	3.426	612	125

Κατοικίες κατά κατάσταση κατοικίας

21.413
ΚΑΤΟΙΚΟΥΜΕΝΕΣ

8.462
ΕΞΟΧΙΚΕΣ

5.186
ΔΕΥΤΕΡΕΥΟΥΣΕΣ

5.495
ΛΟΙΠΕΣ ΚΕΝΕΣ
(εκτός από εξοχικές και δευτερεύουσες)

Κατοικίες κατά τύπο κτιρίου (%)

52,1%
ΜΟΝΟΚΑΤΟΙΚΙΑ

24,8%
ΔΙΠΛΟΚΑΤΟΙΚΙΑ

22,2%
ΠΟΛΥΚΑΤΟΙΚΙΑ

0,9%
ΑΛΛΟΣ ΤΥΠΟΣ

Κατοικίες κατά περίοδο κατασκευής (%)

37,5%
προ του 1961

49,6%
1961 - 2000

12,9%
2001 - 2021

1910 1920 1930 1940 1950 1960 1970 1980 1990 2000 2010 2021

Κατοικούμενες κατοικίες κατά πυκνότητα κατοικήσεως (%)

0,5%
< 10 μ² / ΑΤΟΜΟ

7,3%
10-19 μ² / ΑΤΟΜΟ

36,9%
20-39 μ² / ΑΤΟΜΟ

55,3%
≥ 40 μ² / ΑΤΟΜΟ

Χαρακτηριστικά κατοικούμενων κατοικιών (%)

71,0%
ΙΔΙΟΚΑΤΟΙΚΟΥΜΕΝΗ

79,2%
ΜΕ ΨΥΞΗ

96,1%
ΜΕ ΘΕΡΜΑΝΣΗ

58,2%
ΚΕΝΤΡΙΚΗ

37,9%
ΑΛΛΟ ΕΙΔΟΣ

Νοικοκυριά κατά αριθμό αυτοκινήτων (%)

25,4%
ΧΩΡΙΣ ΑΥΤΟΚΙΝΗΤΟ

47,3%
1 ΑΥΤΟΚΙΝΗΤΟ

23,0%
2 ΑΥΤΟΚΙΝΗΤΑ

4,3%
3+ ΑΥΤΟΚΙΝΗΤΑ

Νοικοκυριά κατά αριθμό θέσεων στάθμευσης (%)

62,8%
ΧΩΡΙΣ ΘΕΣΗ

24,5%
1 ΘΕΣΗ

10,1%
2 ΘΕΣΕΙΣ

2,6%
3+ ΘΕΣΕΙΣ

ΠΕΡΙΦΕΡΕΙΑ ΝΟΤΙΟΥ ΑΙΓΑΙΟΥ

2021/2011 +6,1%

327.820
ΜΟΝΙΜΟΣ ΠΛΗΘΥΣΜΟΣ

2021/2011 +9,1%

127.225
ΑΡΙΘΜΟΣ ΝΟΙΚΟΚΥΡΙΩΝ

50,2% 49,8%

2021/2011 +5,6%
164.669
ΑΝΔΡΕΣ

2021/2011 +6,5%
163.150
ΓΥΝΑΙΚΕΣ

ΔΗΜΟΦΙΛΕΣΤΕΡΑ ΟΝΟΜΑΤΑ

Γεώργιος	Μαρία
Ιωάννης	Αικατερίνη
Νικόλαος	Ειρήνη
Δημήτριος	Ελένη
Μιχαήλ	Άννα

Ιθαγένεια (%)

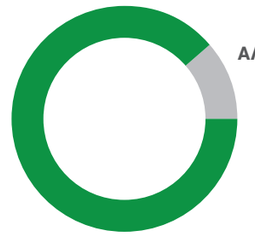

88,8% ΕΛΛΗΝΙΚΗ

11,2% ΑΛΛΗΣ ΧΩΡΑΣ

Τόπος κατοικίας της μητέρας κατά τη γέννηση (%)

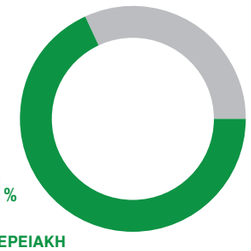

68,1% ΣΤΗΝ ΠΕΡΙΦΕΡΕΙΑΚΗ ΕΝΟΤΗΤΑ ΤΗΣ ΜΟΝΙΜΗΣ ΔΙΑΜΟΝΗΣ

31,9% ΑΛΛΟΥ

13,5% ΣΕ ΑΛΛΗ ΧΩΡΑ

18,4% ΣΕ ΑΛΛΗ ΠΕΡΙΦΕΡΕΙΑΚΗ ΕΝΟΤΗΤΑ

Επίπεδο εκπαίδευσης που έχει ολοκληρωθεί (%)

μόνιμος πληθυσμός ηλικίας 15+

- **2,8%** ΜΕΤΑΠΤΥΧΙΑΚΟ Ή ΔΙΔΑΚΤΟΡΙΚΟ
- **15,0%** ΤΡΙΤΟΒΑΘΜΙΑ
- **7,1%** ΜΕΤΑΔΕΥΤΕΡΟΒΑΘΜΙΑ
- **32,4%** ΑΝΩΤΕΡΗ ΔΕΥΤΕΡΟΒΑΘΜΙΑ
- **39,7%** ΠΡΩΤΟΒΑΘΜΙΑ ΚΑΙ ΚΑΤΩΤΕΡΗ ΔΕΥΤΕΡΟΒΑΘΜΙΑ
- **3,0%** ΔΕΝ ΟΛΟΚΛΗΡΩΣΕ ΤΗΝ ΠΡΩΤΟΒΑΘΜΙΑ

- **3,6%** ΜΕΤΑΠΤΥΧΙΑΚΟ Ή ΔΙΔΑΚΤΟΡΙΚΟ
- **15,3%** ΤΡΙΤΟΒΑΘΜΙΑ
- **8,3%** ΜΕΤΑΔΕΥΤΕΡΟΒΑΘΜΙΑ
- **31,6%** ΑΝΩΤΕΡΗ ΔΕΥΤΕΡΟΒΑΘΜΙΑ
- **37,3%** ΠΡΩΤΟΒΑΘΜΙΑ ΚΑΙ ΚΑΤΩΤΕΡΗ ΔΕΥΤΕΡΟΒΑΘΜΙΑ
- **4,0%** ΔΕΝ ΟΛΟΚΛΗΡΩΣΕ ΤΗΝ ΠΡΩΤΟΒΑΘΜΙΑ

Κατάσταση ασχολίας

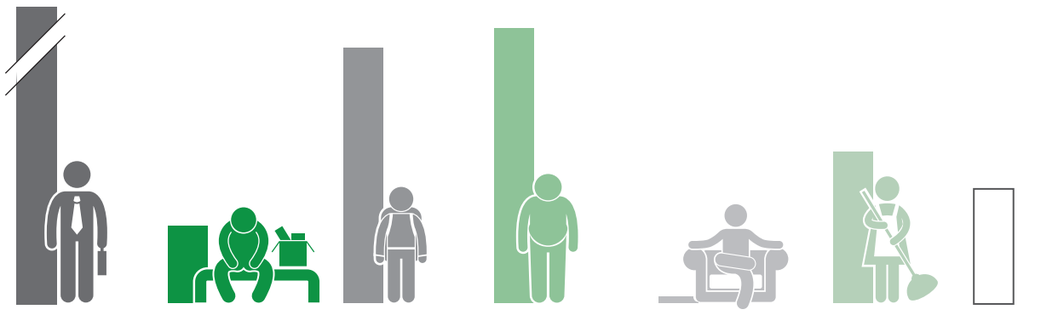

- **136.831** ΕΡΓΑΖΟΜΕΝΟΣ
- **16.758** ΑΝΕΡΓΟΣ
- **55.494** ΜΑΘΗΤΗΣ / ΣΠΟΥΔΑΣΤΗΣ
- **59.860** ΣΥΝΤΑΞΙΟΥΧΟΣ
- **1.467** ΕΙΣΟΔΗΜΑΤΙΑΣ
- **32.900** ΟΙΚΙΑΚΑ
- **24.511** ΑΛΛΗ

Εργαζόμενοι κατά τομέα οικονομικής δραστηριότητας

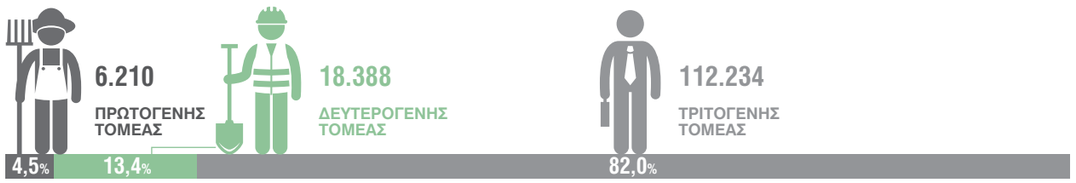

Οικογενειακοί πυρήνες κατά τύπο

Μεταβολή 2021/2011

+2,4%
46.312
ΠΑΝΤΡΕΜΕΝΟΙ ΜΕ ΠΑΙΔΙΑ

+3,7%
27.124
ΠΑΝΤΡΕΜΕΝΟΙ ΧΩΡΙΣ ΠΑΙΔΙΑ

+137,9%
1.030
ΣΥΜΒΙΟΥΝΤΕΣ ΜΕ ΠΑΙΔΙΑ

+18,3%
2.608
ΣΥΜΒΙΟΥΝΤΕΣ ΧΩΡΙΣ ΠΑΙΔΙΑ

+12,8%
11.065
ΜΟΝΗ ΜΗΤΕΡΑ

+37,0%
2.828
ΜΟΝΟΣ ΠΑΤΕΡΑΣ

Οικογενειακοί πυρήνες κατά αριθμό παιδιών

Μεταβολή 2021/2011

ΧΩΡΙΣ ΠΑΙΔΙΑ	1 ΠΑΙΔΙ	2 ΠΑΙΔΙΑ	3 ΠΑΙΔΙΑ	4+ ΠΑΙΔΙΑ
+4,8%	+6,4%	+7,4%	+3,5%	+2,4%
29.729	30.900	23.767	5.401	1.168

Κατοικίες κατά κατάσταση κατοικίας

126.869
ΚΑΤΟΙΚΟΥΜΕΝΕΣ

59.423
ΕΞΟΧΙΚΕΣ

28.197
ΔΕΥΤΕΡΕΥΟΥΣΕΣ

39.654
ΛΟΙΠΕΣ ΚΕΝΕΣ
(εκτός από εξοχικές και δευτερεύουσες)

Κατοικίες κατά τύπο κτιρίου (%)

48,9%
ΜΟΝΟΚΑΤΟΙΚΙΑ

20,6%
ΔΙΠΛΟΚΑΤΟΙΚΙΑ

28,9%
ΠΟΛΥΚΑΤΟΙΚΙΑ

1,6%
ΑΛΛΟΣ ΤΥΠΟΣ

Κατοικίες κατά περίοδο κατασκευής (%)

23,4%
προ του 1961

58,5%
1961 - 2000

18,1%
2001 - 2021

1910 1920 1930 1940 1950 1960 1970 1980 1990 2000 2010 2021

Κατοικούμενες κατοικίες κατά πυκνότητα κατοικήσεως (%)

1,1%
< 10 μ² / ΑΤΟΜΟ

13,1%
10-19 μ² / ΑΤΟΜΟ

40,3%
20-39 μ² / ΑΤΟΜΟ

45,5%
≥ 40 μ² / ΑΤΟΜΟ

Χαρακτηριστικά κατοικούμενων κατοικιών (%)

66,9%
ΙΔΙΟΚΑΤΟΙΚΟΥΜΕΝΗ

61,9%
ΜΕ ΨΥΞΗ

88,5%
ΜΕ ΘΕΡΜΑΝΣΗ
32,2% ΚΕΝΤΡΙΚΗ
56,4% ΑΛΛΟ ΕΙΔΟΣ

Νοικοκυριά κατά αριθμό αυτοκινήτων (%)

26,8%
ΧΩΡΙΣ ΑΥΤΟΚΙΝΗΤΟ

48,5%
1 ΑΥΤΟΚΙΝΗΤΟ

20,8%
2 ΑΥΤΟΚΙΝΗΤΑ

3,9%
3+ ΑΥΤΟΚΙΝΗΤΑ

Νοικοκυριά κατά αριθμό θέσεων στάθμευσης (%)

66,6%
ΧΩΡΙΣ ΘΕΣΗ

21,0%
1 ΘΕΣΗ

9,6%
2 ΘΕΣΕΙΣ

2,8%
3+ ΘΕΣΕΙΣ

ΠΕΡΙΦΕΡΕΙΑΚΗ ΕΝΟΤΗΤΑ ΣΥΡΟΥ

-1,8% 2021/2011

21.122
ΜΟΝΙΜΟΣ ΠΛΗΘΥΣΜΟΣ

2021/2011 +3,7%

9.390
ΑΡΙΘΜΟΣ ΝΟΙΚΟΚΥΡΙΩΝ

48,4% 51,6%

-1,6% 2021/2011

10.226
ΑΝΔΡΕΣ

10.899
ΓΥΝΑΙΚΕΣ

-1,9% 2021/2011

Ιθαγένεια (%)

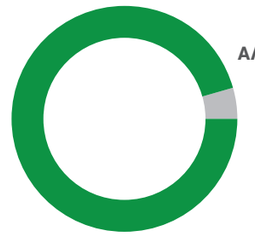

95,6% ΕΛΛΗΝΙΚΗ

4,4% ΑΛΛΗΣ ΧΩΡΑΣ

Τόπος κατοικίας της μητέρας κατά τη γέννηση (%)

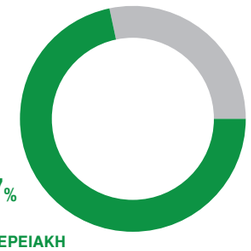

71,7% ΣΤΗΝ ΠΕΡΙΦΕΡΕΙΑΚΗ ΕΝΟΤΗΤΑ ΤΗΣ ΜΟΝΙΜΗΣ ΔΙΑΜΟΝΗΣ

28,3% ΑΛΛΟΥ

5,7% ΣΕ ΑΛΛΗ ΧΩΡΑ

22,7% ΣΕ ΑΛΛΗ ΠΕΡΙΦΕΡΕΙΑΚΗ ΕΝΟΤΗΤΑ

Επίπεδο εκπαίδευσης που έχει ολοκληρωθεί (%)

μόνιμος πληθυσμός ηλικίας 15+

- **4,1%** ΜΕΤΑΠΤΥΧΙΑΚΟ Ή ΔΙΔΑΚΤΟΡΙΚΟ
- **18,0%** ΤΡΙΤΟΒΑΘΜΙΑ
- **6,3%** ΜΕΤΑΔΕΥΤΕΡΟΒΑΘΜΙΑ
- **31,0%** ΑΝΩΤΕΡΗ ΔΕΥΤΕΡΟΒΑΘΜΙΑ
- **38,1%** ΠΡΩΤΟΒΑΘΜΙΑ ΚΑΙ ΚΑΤΩΤΕΡΗ ΔΕΥΤΕΡΟΒΑΘΜΙΑ
- **2,5%** ΔΕΝ ΟΛΟΚΛΗΡΩΣΕ ΤΗΝ ΠΡΩΤΟΒΑΘΜΙΑ

- **4,8%** ΜΕΤΑΠΤΥΧΙΑΚΟ Ή ΔΙΔΑΚΤΟΡΙΚΟ
- **15,4%** ΤΡΙΤΟΒΑΘΜΙΑ
- **7,8%** ΜΕΤΑΔΕΥΤΕΡΟΒΑΘΜΙΑ
- **31,2%** ΑΝΩΤΕΡΗ ΔΕΥΤΕΡΟΒΑΘΜΙΑ
- **36,6%** ΠΡΩΤΟΒΑΘΜΙΑ ΚΑΙ ΚΑΤΩΤΕΡΗ ΔΕΥΤΕΡΟΒΑΘΜΙΑ
- **4,2%** ΔΕΝ ΟΛΟΚΛΗΡΩΣΕ ΤΗΝ ΠΡΩΤΟΒΑΘΜΙΑ

Κατάσταση ασχολίας

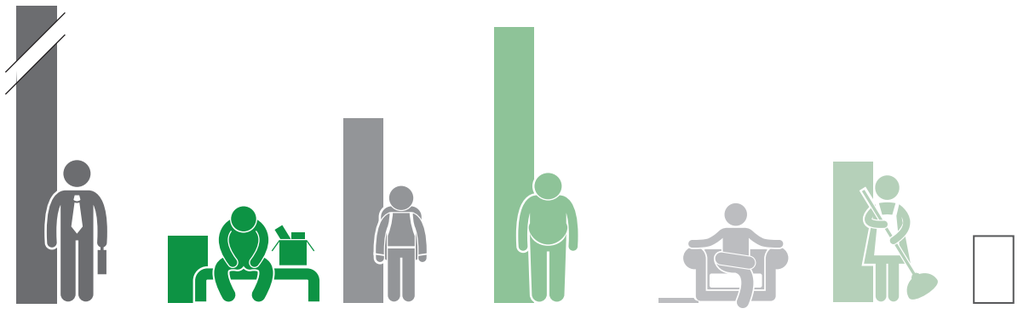

- **7.903** ΕΡΓΑΖΟΜΕΝΟΣ
- **1.194** ΑΝΕΡΓΟΣ
- **3.309** ΜΑΘΗΤΗΣ / ΣΠΟΥΔΑΣΤΗΣ
- **4.940** ΣΥΝΤΑΞΙΟΥΧΟΣ
- **77** ΕΙΣΟΔΗΜΑΤΙΑΣ
- **2.516** ΟΙΚΙΑΚΑ
- **1.181** ΑΛΛΗ

Εργαζόμενοι κατά τομέα οικονομικής δραστηριότητας

Οικογενειακοί πυρήνες κατά τύπο

Μεταβολή 2021/2011

-10,5%
2.653
ΠΑΝΤΡΕΜΕΝΟΙ ΜΕ ΠΑΙΔΙΑ

-0,1%
2.286
ΠΑΝΤΡΕΜΕΝΟΙ ΧΩΡΙΣ ΠΑΙΔΙΑ

+122,6%
69
ΣΥΜΒΙΟΥΝΤΕΣ ΜΕ ΠΑΙΔΙΑ

-2,7%
183
ΣΥΜΒΙΟΥΝΤΕΣ ΧΩΡΙΣ ΠΑΙΔΙΑ

+7,5%
755
ΜΟΝΗ ΜΗΤΕΡΑ

+6,5%
132
ΜΟΝΟΣ ΠΑΤΕΡΑΣ

Οικογενειακοί πυρήνες κατά αριθμό παιδιών

Μεταβολή 2021/2011

ΧΩΡΙΣ ΠΑΙΔΙΑ	1 ΠΑΙΔΙ	2 ΠΑΙΔΙΑ	3 ΠΑΙΔΙΑ	4+ ΠΑΙΔΙΑ
-0,2%	-6,1%	-6,2%	+0,6%	+84,2%
2.473	2.146	1.265	169	35

Κατοικίες κατά κατάσταση κατοικίας

9.384
ΚΑΤΟΙΚΟΥΜΕΝΕΣ

3.081
ΕΞΟΧΙΚΕΣ

1.575
ΔΕΥΤΕΡΕΥΟΥΣΕΣ

2.580
ΛΟΙΠΕΣ ΚΕΝΕΣ
(εκτός από εξοχικές και δευτερεύουσες)

Κατοικίες κατά τύπο κτιρίου (%)

44,5%
ΜΟΝΟΚΑΤΟΙΚΙΑ

29,3%
ΔΙΠΛΟΚΑΤΟΙΚΙΑ

25,1%
ΠΟΛΥΚΑΤΟΙΚΙΑ

1,0%
ΑΛΛΟΣ ΤΥΠΟΣ

Κατοικίες κατά περίοδο κατασκευής (%)

23,2%
προ του 1961

60,3%
1961 - 2000

16,5%
2001 - 2021

1910 1920 1930 1940 1950 1960 1970 1980 1990 2000 2010 2021

Κατοικούμενες κατοικίες κατά πυκνότητα κατοικήσεως (%)

0,3%
< 10 μ² / ΑΤΟΜΟ

6,6%
10-19 μ² / ΑΤΟΜΟ

36,5%
20-39 μ² / ΑΤΟΜΟ

56,6%
≥ 40 μ² / ΑΤΟΜΟ

Χαρακτηριστικά κατοικούμενων κατοικιών (%)

67,1%
ΙΔΙΟΚΑΤΟΙΚΟΥΜΕΝΗ

75,3%
ΜΕ ΨΥΞΗ

91,9%
ΜΕ ΘΕΡΜΑΝΣΗ

51,2%
ΚΕΝΤΡΙΚΗ

40,7%
ΑΛΛΟ ΕΙΔΟΣ

Νοικοκυριά κατά αριθμό αυτοκινήτων (%)

33,2%
ΧΩΡΙΣ ΑΥΤΟΚΙΝΗΤΟ

51,6%
1 ΑΥΤΟΚΙΝΗΤΟ

13,9%
2 ΑΥΤΟΚΙΝΗΤΑ

1,3%
3+ ΑΥΤΟΚΙΝΗΤΑ

Νοικοκυριά κατά αριθμό θέσεων στάθμευσης (%)

64,2%
ΧΩΡΙΣ ΘΕΣΗ

26,1%
1 ΘΕΣΗ

8,0%
2 ΘΕΣΕΙΣ

1,7%
3+ ΘΕΣΕΙΣ

ΠΕΡΙΦΕΡΕΙΑΚΗ ΕΝΟΤΗΤΑ ΑΝΔΡΟΥ

-4,3% 2021/2011

8.825
ΜΟΝΙΜΟΣ ΠΛΗΘΥΣΜΟΣ

2021/2011 +0,6%

3.571
ΑΡΙΘΜΟΣ ΝΟΙΚΟΚΥΡΙΩΝ

49,3% 50,8%

-5,3% 2021/2011

4.347
ΑΝΔΡΕΣ

4.480
ΓΥΝΑΙΚΕΣ

-3,3% 2021/2011

Ιθαγένεια (%)

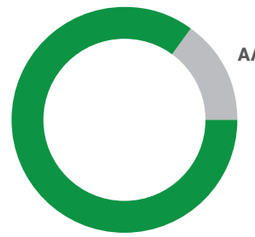

85,9% ΕΛΛΗΝΙΚΗ

14,2% ΑΛΛΗΣ ΧΩΡΑΣ

Τόπος κατοικίας της μητέρας κατά τη γέννηση (%)

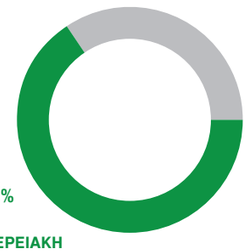

65,8% ΣΤΗΝ ΠΕΡΙΦΕΡΕΙΑΚΗ ΕΝΟΤΗΤΑ ΤΗΣ ΜΟΝΙΜΗΣ ΔΙΑΜΟΝΗΣ

34,2% ΑΛΛΟΥ

14,2% ΣΕ ΑΛΛΗ ΧΩΡΑ

20,0% ΣΕ ΑΛΛΗ ΠΕΡΙΦΕΡΕΙΑΚΗ ΕΝΟΤΗΤΑ

Επίπεδο εκπαίδευσης που έχει ολοκληρωθεί (%)

μόνιμος πληθυσμός ηλικίας 15+

2,6% ΜΕΤΑΠΤΥΧΙΑΚΟ Ή ΔΙΔΑΚΤΟΡΙΚΟ

14,8% ΤΡΙΤΟΒΑΘΜΙΑ

6,1% ΜΕΤΑΔΕΥΤΕΡΟΒΑΘΜΙΑ

27,2% ΑΝΩΤΕΡΗ ΔΕΥΤΕΡΟΒΑΘΜΙΑ

46,1% ΠΡΩΤΟΒΑΘΜΙΑ ΚΑΙ ΚΑΤΩΤΕΡΗ ΔΕΥΤΕΡΟΒΑΘΜΙΑ

3,4% ΔΕΝ ΟΛΟΚΛΗΡΩΣΕ ΤΗΝ ΠΡΩΤΟΒΑΘΜΙΑ

3,0% ΜΕΤΑΠΤΥΧΙΑΚΟ Ή ΔΙΔΑΚΤΟΡΙΚΟ

12,8% ΤΡΙΤΟΒΑΘΜΙΑ

6,9% ΜΕΤΑΔΕΥΤΕΡΟΒΑΘΜΙΑ

29,2% ΑΝΩΤΕΡΗ ΔΕΥΤΕΡΟΒΑΘΜΙΑ

44,4% ΠΡΩΤΟΒΑΘΜΙΑ ΚΑΙ ΚΑΤΩΤΕΡΗ ΔΕΥΤΕΡΟΒΑΘΜΙΑ

3,5% ΔΕΝ ΟΛΟΚΛΗΡΩΣΕ ΤΗΝ ΠΡΩΤΟΒΑΘΜΙΑ

Κατάσταση ασχολίας

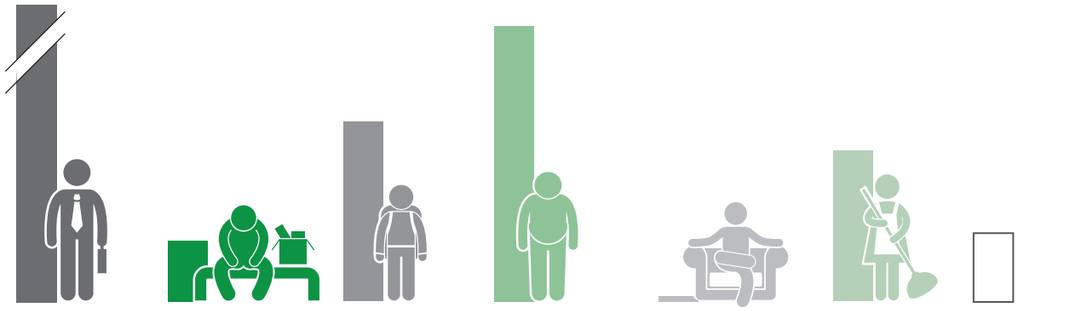

3.043 ΕΡΓΑΖΟΜΕΝΟΣ

476 ΑΝΕΡΓΟΣ

1.405 ΜΑΘΗΤΗΣ / ΣΠΟΥΔΑΣΤΗΣ

2.156 ΣΥΝΤΑΞΙΟΥΧΟΣ

41 ΕΙΣΟΔΗΜΑΤΙΑΣ

1.178 ΟΙΚΙΑΚΑ

530 ΑΛΛΗ

Εργαζόμενοι κατά τομέα οικονομικής δραστηριότητας

423 ΠΡΩΤΟΓΕΝΗΣ ΤΟΜΕΑΣ

604 ΔΕΥΤΕΡΟΓΕΝΗΣ ΤΟΜΕΑΣ

2.016 ΤΡΙΤΟΓΕΝΗΣ ΤΟΜΕΑΣ

13,9% 19,8% 66,3%

Οικογενειακοί πυρήνες κατά τύπο

Μεταβολή 2021/2011

-8,6%
1.209
ΠΑΝΤΡΕΜΕΝΟΙ ΜΕ ΠΑΙΔΙΑ

+0,1%
902
ΠΑΝΤΡΕΜΕΝΟΙ ΧΩΡΙΣ ΠΑΙΔΙΑ

+175,0%
11
ΣΥΜΒΙΟΥΝΤΕΣ ΜΕ ΠΑΙΔΙΑ

-4,4%
43
ΣΥΜΒΙΟΥΝΤΕΣ ΧΩΡΙΣ ΠΑΙΔΙΑ

-8,3%
288
ΜΟΝΗ ΜΗΤΕΡΑ

+17,1%
89
ΜΟΝΟΣ ΠΑΤΕΡΑΣ

Οικογενειακοί πυρήνες κατά αριθμό παιδιών

Μεταβολή 2021/2011

ΧΩΡΙΣ ΠΑΙΔΙΑ	1 ΠΑΙΔΙ	2 ΠΑΙΔΙΑ	3 ΠΑΙΔΙΑ	4+ ΠΑΙΔΙΑ
-0,3%	-9,1%	-6,9%	+19,2%	-33,3%
943	847	611	118	20

Κατοικίες κατά κατάσταση κατοικίας

3.565
ΚΑΤΟΙΚΟΥΜΕΝΕΣ

4.949
ΕΞΟΧΙΚΕΣ

677
ΔΕΥΤΕΡΕΥΟΥΣΕΣ

807
ΛΟΙΠΕΣ ΚΕΝΕΣ
(εκτός από εξοχικές και δευτερεύουσες)

Κατοικίες κατά τύπο κτιρίου (%)

64,9%
ΜΟΝΟΚΑΤΟΙΚΙΑ

19,8%
ΔΙΠΛΟΚΑΤΟΙΚΙΑ

14,3%
ΠΟΛΥΚΑΤΟΙΚΙΑ

1,1%
ΑΛΛΟΣ ΤΥΠΟΣ

Κατοικίες κατά περίοδο κατασκευής (%)

45,2%
προ του 1961

41,0%
1961 - 2000

13,8%
2001 - 2021

1910 1920 1930 1940 1950 1960 1970 1980 1990 2000 2010 2021

Κατοικούμενες κατοικίες κατά πυκνότητα κατοικήσεως (%)

0,6%
< 10 μ² / ΑΤΟΜΟ

10,7%
10-19 μ² / ΑΤΟΜΟ

34,8%
20-39 μ² / ΑΤΟΜΟ

54,0%
≥ 40 μ² / ΑΤΟΜΟ

Χαρακτηριστικά κατοικούμενων κατοικιών (%)

70,6%
ΙΔΙΟΚΑΤΟΙΚΟΥΜΕΝΗ

52,4%
ΜΕ ΨΥΞΗ

95,9%
ΜΕ ΘΕΡΜΑΝΣΗ

50,3%
ΚΕΝΤΡΙΚΗ

45,6%
ΑΛΛΟ ΕΙΔΟΣ

Νοικοκυριά κατά αριθμό αυτοκινήτων (%)

26,6%
ΧΩΡΙΣ ΑΥΤΟΚΙΝΗΤΟ

48,9%
1 ΑΥΤΟΚΙΝΗΤΟ

20,4%
2 ΑΥΤΟΚΙΝΗΤΑ

4,0%
3+ ΑΥΤΟΚΙΝΗΤΑ

Νοικοκυριά κατά αριθμό θέσεων στάθμευσης (%)

63,3%
ΧΩΡΙΣ ΘΕΣΗ

22,2%
1 ΘΕΣΗ

11,1%
2 ΘΕΣΕΙΣ

3,2%
3+ ΘΕΣΕΙΣ

ΠΕΡΙΦΕΡΕΙΑΚΗ ΕΝΟΤΗΤΑ ΘΗΡΑΣ

2021/2011 +0,9%

19.044
ΜΟΝΙΜΟΣ ΠΛΗΘΥΣΜΟΣ

-4,6% 2021/2011

6.945
ΑΡΙΘΜΟΣ ΝΟΙΚΟΚΥΡΙΩΝ

50,7% 49,3%

2021/2011 +0,8%

9.649
ΑΝΔΡΕΣ

2021/2011 +0,9%

9.398
ΓΥΝΑΙΚΕΣ

Ιθαγένεια (%)

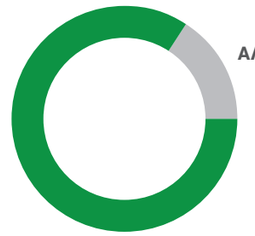

84,3% ΕΛΛΗΝΙΚΗ

15,7% ΑΛΛΗΣ ΧΩΡΑΣ

Τόπος κατοικίας της μητέρας κατά τη γέννηση (%)

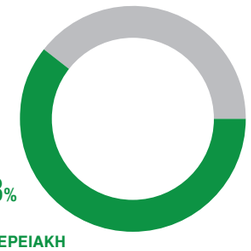

60,8% ΣΤΗΝ ΠΕΡΙΦΕΡΕΙΑΚΗ ΕΝΟΤΗΤΑ ΤΗΣ ΜΟΝΙΜΗΣ ΔΙΑΜΟΝΗΣ

39,2% ΑΛΛΟΥ

- **15,0%** ΣΕ ΑΛΛΗ ΧΩΡΑ
- **24,2%** ΣΕ ΑΛΛΗ ΠΕΡΙΦΕΡΕΙΑΚΗ ΕΝΟΤΗΤΑ

Επίπεδο εκπαίδευσης που έχει ολοκληρωθεί (%)

μόνιμος πληθυσμός ηλικίας 15+

- **1,8%** ΜΕΤΑΠΤΥΧΙΑΚΟ Ή ΔΙΔΑΚΤΟΡΙΚΟ
- **11,8%** ΤΡΙΤΟΒΑΘΜΙΑ
- **6,8%** ΜΕΤΑΔΕΥΤΕΡΟΒΑΘΜΙΑ
- **30,9%** ΑΝΩΤΕΡΗ ΔΕΥΤΕΡΟΒΑΘΜΙΑ
- **45,0%** ΠΡΩΤΟΒΑΘΜΙΑ ΚΑΙ ΚΑΤΩΤΕΡΗ ΔΕΥΤΕΡΟΒΑΘΜΙΑ
- **3,7%** ΔΕΝ ΟΛΟΚΛΗΡΩΣΕ ΤΗΝ ΠΡΩΤΟΒΑΘΜΙΑ

- **2,7%** ΜΕΤΑΠΤΥΧΙΑΚΟ Ή ΔΙΔΑΚΤΟΡΙΚΟ
- **14,5%** ΤΡΙΤΟΒΑΘΜΙΑ
- **7,7%** ΜΕΤΑΔΕΥΤΕΡΟΒΑΘΜΙΑ
- **30,6%** ΑΝΩΤΕΡΗ ΔΕΥΤΕΡΟΒΑΘΜΙΑ
- **40,2%** ΠΡΩΤΟΒΑΘΜΙΑ ΚΑΙ ΚΑΤΩΤΕΡΗ ΔΕΥΤΕΡΟΒΑΘΜΙΑ
- **4,4%** ΔΕΝ ΟΛΟΚΛΗΡΩΣΕ ΤΗΝ ΠΡΩΤΟΒΑΘΜΙΑ

Κατάσταση ασχολίας

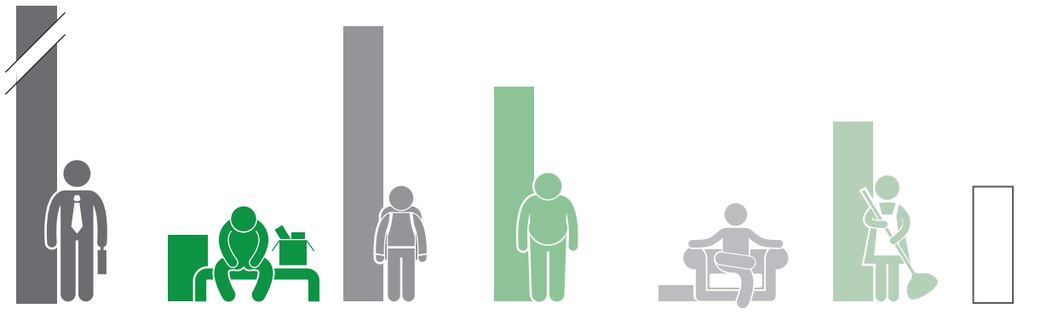

- **9.033** ΕΡΓΑΖΟΜΕΝΟΣ
- **768** ΑΝΕΡΓΟΣ
- **3.187** ΜΑΘΗΤΗΣ / ΣΠΟΥΔΑΣΤΗΣ
- **2.485** ΣΥΝΤΑΞΙΟΥΧΟΣ
- **180** ΕΙΣΟΔΗΜΑΤΙΑΣ
- **2.083** ΟΙΚΙΑΚΑ
- **1.310** ΑΛΛΗ

Εργαζόμενοι κατά τομέα οικονομικής δραστηριότητας

Οικογενειακοί πυρήνες κατά τύπο

Μεταβολή 2021/2011

+4,1%
2.949
ΠΑΝΤΡΕΜΕΝΟΙ ΜΕ ΠΑΙΔΙΑ

-7,8%
1.430
ΠΑΝΤΡΕΜΕΝΟΙ ΧΩΡΙΣ ΠΑΙΔΙΑ

+40,9%
62
ΣΥΜΒΙΟΥΝΤΕΣ ΜΕ ΠΑΙΔΙΑ

-14,1%
207
ΣΥΜΒΙΟΥΝΤΕΣ ΧΩΡΙΣ ΠΑΙΔΙΑ

+5,2%
484
ΜΟΝΗ ΜΗΤΕΡΑ

+41,0%
172
ΜΟΝΟΣ ΠΑΤΕΡΑΣ

Οικογενειακοί πυρήνες κατά αριθμό παιδιών

Μεταβολή 2021/2011

ΧΩΡΙΣ ΠΑΙΔΙΑ	1 ΠΑΙΔΙ	2 ΠΑΙΔΙΑ	3 ΠΑΙΔΙΑ	4+ ΠΑΙΔΙΑ
-8,5%	-0,2%	+15,7%	+4,5%	+1,5%
1.639	1.788	1.494	322	69

Κατοικίες κατά κατάσταση κατοικίας

6.918
ΚΑΤΟΙΚΟΥΜΕΝΕΣ

3.323
ΕΞΟΧΙΚΕΣ

3.523
ΔΕΥΤΕΡΕΥΟΥΣΕΣ

5.306
ΛΟΙΠΕΣ ΚΕΝΕΣ
(εκτός από εξοχικές και δευτερεύουσες)

Κατοικίες κατά τύπο κτιρίου (%)

52,3%
ΜΟΝΟΚΑΤΟΙΚΙΑ

18,5%
ΔΙΠΛΟΚΑΤΟΙΚΙΑ

25,5%
ΠΟΛΥΚΑΤΟΙΚΙΑ

3,7%
ΑΛΛΟΣ ΤΥΠΟΣ

Κατοικίες κατά περίοδο κατασκευής (%)

19,1%
προ του 1961

59,7%
1961 - 2000

21,2%
2001 - 2021

1910 1920 1930 1940 1950 1960 1970 1980 1990 2000 2010 2021

Κατοικούμενες κατοικίες κατά πυκνότητα κατοικήσεως (%)

1,9%
< 10 μ² / ΑΤΟΜΟ

21,4%
10-19 μ² / ΑΤΟΜΟ

42,8%
20-39 μ² / ΑΤΟΜΟ

33,9%
≥ 40 μ² / ΑΤΟΜΟ

Χαρακτηριστικά κατοικούμενων κατοικιών (%)

66,8%
ΙΔΙΟΚΑΤΟΙΚΟΥΜΕΝΗ

64,2%
ΜΕ ΨΥΞΗ

89,3%
ΜΕ ΘΕΡΜΑΝΣΗ

36,6%
ΚΕΝΤΡΙΚΗ

52,8%
ΑΛΛΟ ΕΙΔΟΣ

Νοικοκυριά κατά αριθμό αυτοκινήτων (%)

24,0%
ΧΩΡΙΣ ΑΥΤΟΚΙΝΗΤΟ

47,1%
1 ΑΥΤΟΚΙΝΗΤΟ

23,1%
2 ΑΥΤΟΚΙΝΗΤΑ

5,6%
3+ ΑΥΤΟΚΙΝΗΤΑ

Νοικοκυριά κατά αριθμό θέσεων στάθμευσης (%)

61,4%
ΧΩΡΙΣ ΘΕΣΗ

21,7%
1 ΘΕΣΗ

12,7%
2 ΘΕΣΕΙΣ

4,1%
3+ ΘΕΣΕΙΣ

ΠΕΡΙΦΕΡΕΙΑΚΗ ΕΝΟΤΗΤΑ ΚΑΛΥΜΝΟΥ

2021/2011 +6,6%

31.382
ΜΟΝΙΜΟΣ ΠΛΗΘΥΣΜΟΣ

2021/2011 +14,5%

11.752
ΑΡΙΘΜΟΣ ΝΟΙΚΟΚΥΡΙΩΝ

49,9% 50,1%

2021/2011 +6,3%

15.671
ΑΝΔΡΕΣ

2021/2011 +6,8%

15.713
ΓΥΝΑΙΚΕΣ

Ιθαγένεια (%)

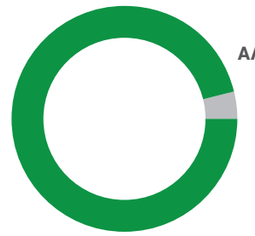

96,3%
ΕΛΛΗΝΙΚΗ

3,7%
ΑΛΛΗΣ ΧΩΡΑΣ

Τόπος κατοικίας της μητέρας κατά τη γέννηση (%)

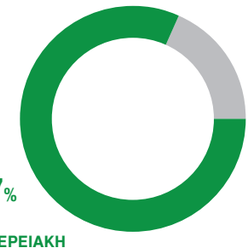

81,7%
ΣΤΗΝ ΠΕΡΙΦΕΡΕΙΑΚΗ ΕΝΟΤΗΤΑ ΤΗΣ ΜΟΝΙΜΗΣ ΔΙΑΜΟΝΗΣ

18,3%
ΑΛΛΟΥ

6,4% ΣΕ ΑΛΛΗ ΧΩΡΑ

12,0% ΣΕ ΑΛΛΗ ΠΕΡΙΦΕΡΕΙΑΚΗ ΕΝΟΤΗΤΑ

Επίπεδο εκπαίδευσης που έχει ολοκληρωθεί (%)

μόνιμος πληθυσμός ηλικίας 15+

- **1,8%** ΜΕΤΑΠΤΥΧΙΑΚΟ Ή ΔΙΔΑΚΤΟΡΙΚΟ
- **14,9%** ΤΡΙΤΟΒΑΘΜΙΑ
- **5,6%** ΜΕΤΑΔΕΥΤΕΡΟΒΑΘΜΙΑ
- **27,0%** ΑΝΩΤΕΡΗ ΔΕΥΤΕΡΟΒΑΘΜΙΑ
- **45,2%** ΠΡΩΤΟΒΑΘΜΙΑ ΚΑΙ ΚΑΤΩΤΕΡΗ ΔΕΥΤΕΡΟΒΑΘΜΙΑ
- **5,4%** ΔΕΝ ΟΛΟΚΛΗΡΩΣΕ ΤΗΝ ΠΡΩΤΟΒΑΘΜΙΑ

- **2,6%** ΜΕΤΑΠΤΥΧΙΑΚΟ Ή ΔΙΔΑΚΤΟΡΙΚΟ
- **13,2%** ΤΡΙΤΟΒΑΘΜΙΑ
- **7,3%** ΜΕΤΑΔΕΥΤΕΡΟΒΑΘΜΙΑ
- **26,6%** ΑΝΩΤΕΡΗ ΔΕΥΤΕΡΟΒΑΘΜΙΑ
- **44,3%** ΠΡΩΤΟΒΑΘΜΙΑ ΚΑΙ ΚΑΤΩΤΕΡΗ ΔΕΥΤΕΡΟΒΑΘΜΙΑ
- **6,0%** ΔΕΝ ΟΛΟΚΛΗΡΩΣΕ ΤΗΝ ΠΡΩΤΟΒΑΘΜΙΑ

Κατάσταση ασχολίας

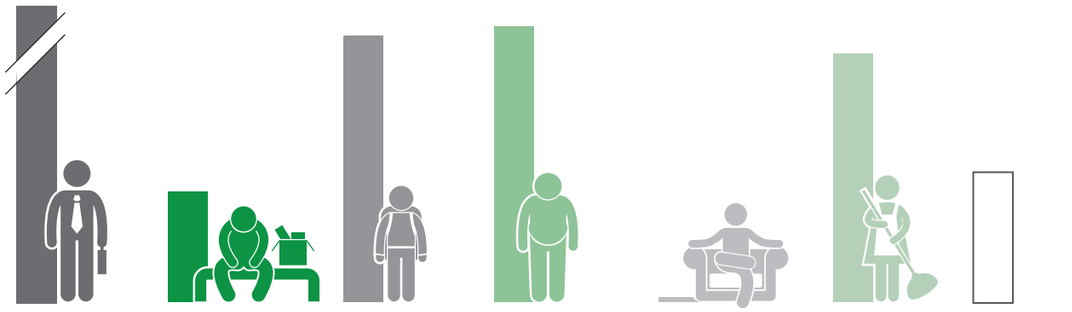

- **10.009** ΕΡΓΑΖΟΜΕΝΟΣ
- **2.288** ΑΝΕΡΓΟΣ
- **5.502** ΜΑΘΗΤΗΣ / ΣΠΟΥΔΑΣΤΗΣ
- **5.691** ΣΥΝΤΑΞΙΟΥΧΟΣ
- **101** ΕΙΣΟΔΗΜΑΤΙΑΣ
- **5.131** ΟΙΚΙΑΚΑ
- **2.665** ΑΛΛΗ

Εργαζόμενοι κατά τομέα οικονομικής δραστηριότητας

Οικογενειακοί πυρήνες κατά τύπο

Μεταβολή 2021/2011

- +0,2% — 4.302 — ΠΑΝΤΡΕΜΕΝΟΙ ΜΕ ΠΑΙΔΙΑ
- +12,5% — 2.722 — ΠΑΝΤΡΕΜΕΝΟΙ ΧΩΡΙΣ ΠΑΙΔΙΑ
- +97,1% — 69 — ΣΥΜΒΙΟΥΝΤΕΣ ΜΕ ΠΑΙΔΙΑ
- +6,7% — 144 — ΣΥΜΒΙΟΥΝΤΕΣ ΧΩΡΙΣ ΠΑΙΔΙΑ
- +11,7% — 1.139 — ΜΟΝΗ ΜΗΤΕΡΑ
- +21,2% — 200 — ΜΟΝΟΣ ΠΑΤΕΡΑΣ

Οικογενειακοί πυρήνες κατά αριθμό παιδιών

Μεταβολή 2021/2011

ΧΩΡΙΣ ΠΑΙΔΙΑ	1 ΠΑΙΔΙ	2 ΠΑΙΔΙΑ	3 ΠΑΙΔΙΑ	4+ ΠΑΙΔΙΑ
+12,1%	+7,2%	+3,3%	-1,9%	-17,4%
2.863	2.765	2.082	674	190

Κατοικίες κατά κατάσταση κατοικίας

- 11.709 — ΚΑΤΟΙΚΟΥΜΕΝΕΣ
- 4.919 — ΕΞΟΧΙΚΕΣ
- 2.859 — ΔΕΥΤΕΡΕΥΟΥΣΕΣ
- 3.573 — ΛΟΙΠΕΣ ΚΕΝΕΣ (εκτός από εξοχικές και δευτερεύουσες)

Κατοικίες κατά τύπο κτιρίου (%)

- 60,9% ΜΟΝΟΚΑΤΟΙΚΙΑ
- 24,8% ΔΙΠΛΟΚΑΤΟΙΚΙΑ
- 12,9% ΠΟΛΥΚΑΤΟΙΚΙΑ
- 1,4% ΑΛΛΟΣ ΤΥΠΟΣ

Κατοικίες κατά περίοδο κατασκευής (%)

- 28,3% προ του 1961
- 59,0% 1961 - 2000
- 12,7% 2001 - 2021

1910 1920 1930 1940 1950 1960 1970 1980 1990 2000 2010 2021

Κατοικούμενες κατοικίες κατά πυκνότητα κατοικήσεως (%)

- 1,0% < 10 μ² / ΑΤΟΜΟ
- 12,5% 10-19 μ² / ΑΤΟΜΟ
- 40,4% 20-39 μ² / ΑΤΟΜΟ
- 46,1% ≥ 40 μ² / ΑΤΟΜΟ

Χαρακτηριστικά κατοικούμενων κατοικιών (%)

- 77,2% ΙΔΙΟΚΑΤΟΙΚΟΥΜΕΝΗ
- 62,7% ΜΕ ΨΥΞΗ
- 81,9% ΜΕ ΘΕΡΜΑΝΣΗ
  - 21,3% ΚΕΝΤΡΙΚΗ
  - 60,6% ΑΛΛΟ ΕΙΔΟΣ

Νοικοκυριά κατά αριθμό αυτοκινήτων (%)

- 37,3% ΧΩΡΙΣ ΑΥΤΟΚΙΝΗΤΟ
- 47,6% 1 ΑΥΤΟΚΙΝΗΤΟ
- 13,1% 2 ΑΥΤΟΚΙΝΗΤΑ
- 1,8% 3+ ΑΥΤΟΚΙΝΗΤΑ

Νοικοκυριά κατά αριθμό θέσεων στάθμευσης (%)

- 67,6% ΧΩΡΙΣ ΘΕΣΗ
- 24,7% 1 ΘΕΣΗ
- 6,4% 2 ΘΕΣΕΙΣ
- 1,3% 3+ ΘΕΣΕΙΣ

ΠΕΡΙΦΕΡΕΙΑΚΗ ΕΝΟΤΗΤΑ ΚΑΡΠΑΘΟΥ - ΗΡΩΙΚΗΣ ΝΗΣΟΥ ΚΑΣΟΥ

2021/2011 +6,6%

7.790
ΜΟΝΙΜΟΣ ΠΛΗΘΥΣΜΟΣ

2021/2011 +7,5%

3.144
ΑΡΙΘΜΟΣ ΝΟΙΚΟΚΥΡΙΩΝ

50,5% 49,5%

2021/2011 +7,0%
3.933
ΑΝΔΡΕΣ

2021/2011 +6,0%
3.855
ΓΥΝΑΙΚΕΣ

Ιθαγένεια (%)

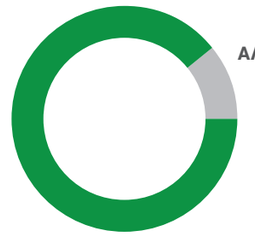

89,2% ΕΛΛΗΝΙΚΗ

10,8% ΑΛΛΗΣ ΧΩΡΑΣ

Τόπος κατοικίας της μητέρας κατά τη γέννηση (%)

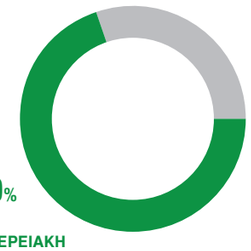

69,9% ΣΤΗΝ ΠΕΡΙΦΕΡΕΙΑΚΗ ΕΝΟΤΗΤΑ ΤΗΣ ΜΟΝΙΜΗΣ ΔΙΑΜΟΝΗΣ

30,1% ΑΛΛΟΥ

16,0% ΣΕ ΑΛΛΗ ΧΩΡΑ

14,0% ΣΕ ΑΛΛΗ ΠΕΡΙΦΕΡΕΙΑΚΗ ΕΝΟΤΗΤΑ

Επίπεδο εκπαίδευσης που έχει ολοκληρωθεί (%)

μόνιμος πληθυσμός ηλικίας 15+

- **2,4%** ΜΕΤΑΠΤΥΧΙΑΚΟ Ή ΔΙΔΑΚΤΟΡΙΚΟ
- **15,8%** ΤΡΙΤΟΒΑΘΜΙΑ
- **7,3%** ΜΕΤΑΔΕΥΤΕΡΟΒΑΘΜΙΑ
- **35,7%** ΑΝΩΤΕΡΗ ΔΕΥΤΕΡΟΒΑΘΜΙΑ
- **36,9%** ΠΡΩΤΟΒΑΘΜΙΑ ΚΑΙ ΚΑΤΩΤΕΡΗ ΔΕΥΤΕΡΟΒΑΘΜΙΑ
- **1,9%** ΔΕΝ ΟΛΟΚΛΗΡΩΣΕ ΤΗΝ ΠΡΩΤΟΒΑΘΜΙΑ

- **2,7%** ΜΕΤΑΠΤΥΧΙΑΚΟ Ή ΔΙΔΑΚΤΟΡΙΚΟ
- **13,4%** ΤΡΙΤΟΒΑΘΜΙΑ
- **7,9%** ΜΕΤΑΔΕΥΤΕΡΟΒΑΘΜΙΑ
- **33,0%** ΑΝΩΤΕΡΗ ΔΕΥΤΕΡΟΒΑΘΜΙΑ
- **40,2%** ΠΡΩΤΟΒΑΘΜΙΑ ΚΑΙ ΚΑΤΩΤΕΡΗ ΔΕΥΤΕΡΟΒΑΘΜΙΑ
- **2,9%** ΔΕΝ ΟΛΟΚΛΗΡΩΣΕ ΤΗΝ ΠΡΩΤΟΒΑΘΜΙΑ

Κατάσταση ασχολίας

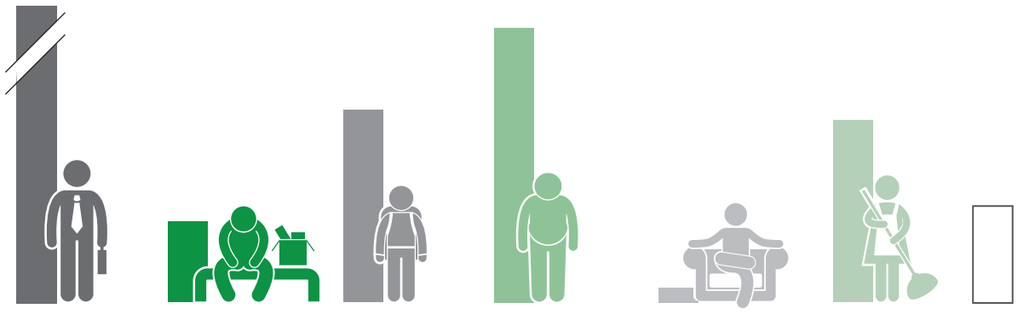

- **2.750** ΕΡΓΑΖΟΜΕΝΟΣ
- **483** ΑΝΕΡΓΟΣ
- **1.155** ΜΑΘΗΤΗΣ / ΣΠΟΥΔΑΣΤΗΣ
- **1.648** ΣΥΝΤΑΞΙΟΥΧΟΣ
- **87** ΕΙΣΟΔΗΜΑΤΙΑΣ
- **1.094** ΟΙΚΙΑΚΑ
- **574** ΑΛΛΗ

Εργαζόμενοι κατά τομέα οικονομικής δραστηριότητας

Οικογενειακοί πυρήνες κατά τύπο

Μεταβολή 2021/2011

+3,2%
995
ΠΑΝΤΡΕΜΕΝΟΙ ΜΕ ΠΑΙΔΙΑ

+3,6%
688
ΠΑΝΤΡΕΜΕΝΟΙ ΧΩΡΙΣ ΠΑΙΔΙΑ

+200,0%
21
ΣΥΜΒΙΟΥΝΤΕΣ ΜΕ ΠΑΙΔΙΑ

+64,0%
41
ΣΥΜΒΙΟΥΝΤΕΣ ΧΩΡΙΣ ΠΑΙΔΙΑ

+6,7%
272
ΜΟΝΗ ΜΗΤΕΡΑ

+34,4%
82
ΜΟΝΟΣ ΠΑΤΕΡΑΣ

Οικογενειακοί πυρήνες κατά αριθμό παιδιών

Μεταβολή 2021/2011

ΧΩΡΙΣ ΠΑΙΔΙΑ	1 ΠΑΙΔΙ	2 ΠΑΙΔΙΑ	3 ΠΑΙΔΙΑ	4+ ΠΑΙΔΙΑ
+5,5%	+1,0%	+12,9%	+10,7%	+19,0%
727	685	516	145	25

Κατοικίες κατά κατάσταση κατοικίας

3.137
ΚΑΤΟΙΚΟΥΜΕΝΕΣ

2.408
ΕΞΟΧΙΚΕΣ

2.712
ΔΕΥΤΕΡΕΥΟΥΣΕΣ

1.137
ΛΟΙΠΕΣ ΚΕΝΕΣ
(εκτός από εξοχικές και δευτερεύουσες)

Κατοικίες κατά τύπο κτιρίου (%)

64,0%
ΜΟΝΟΚΑΤΟΙΚΙΑ

14,7%
ΔΙΠΛΟΚΑΤΟΙΚΙΑ

20,1%
ΠΟΛΥΚΑΤΟΙΚΙΑ

1,2%
ΑΛΛΟΣ ΤΥΠΟΣ

Κατοικίες κατά περίοδο κατασκευής (%)

36,5%
προ του 1961

50,6%
1961 - 2000

12,9%
2001 - 2021

1910 1920 1930 1940 1950 1960 1970 1980 1990 2000 2010 2021

Κατοικούμενες κατοικίες κατά πυκνότητα κατοικήσεως (%)

0,7%
< 10 μ² / ΑΤΟΜΟ

12,6%
10-19 μ² / ΑΤΟΜΟ

38,5%
20-39 μ² / ΑΤΟΜΟ

48,1%
≥ 40 μ² / ΑΤΟΜΟ

Χαρακτηριστικά κατοικούμενων κατοικιών (%)

72,3%
ΙΔΙΟΚΑΤΟΙΚΟΥΜΕΝΗ

57,4%
ΜΕ ΨΥΞΗ

86,9%
ΜΕ ΘΕΡΜΑΝΣΗ

9,9%
ΚΕΝΤΡΙΚΗ

76,9%
ΑΛΛΟ ΕΙΔΟΣ

Νοικοκυριά κατά αριθμό αυτοκινήτων (%)

32,7%
ΧΩΡΙΣ ΑΥΤΟΚΙΝΗΤΟ

49,9%
1 ΑΥΤΟΚΙΝΗΤΟ

14,2%
2 ΑΥΤΟΚΙΝΗΤΑ

3,3%
3+ ΑΥΤΟΚΙΝΗΤΑ

Νοικοκυριά κατά αριθμό θέσεων στάθμευσης (%)

80,8%
ΧΩΡΙΣ ΘΕΣΗ

12,3%
1 ΘΕΣΗ

5,2%
2 ΘΕΣΕΙΣ

1,8%
3+ ΘΕΣΕΙΣ

ΠΕΡΙΦΕΡΕΙΑΚΗ ΕΝΟΤΗΤΑ ΚΕΑΣ - ΚΥΘΝΟΥ

3.903
ΜΟΝΙΜΟΣ ΠΛΗΘΥΣΜΟΣ

-0,2%
2021/2011

2021/2011
+1,6%

1.620
ΑΡΙΘΜΟΣ ΝΟΙΚΟΚΥΡΙΩΝ

51,8% 48,3%

-0,2%
2021/2011

-0,1%
2021/2011

2.020
ΑΝΔΡΕΣ

1.885
ΓΥΝΑΙΚΕΣ

Ιθαγένεια (%)

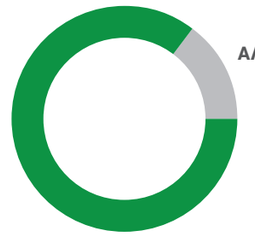

85,3%
ΕΛΛΗΝΙΚΗ

14,7%
ΑΛΛΗΣ ΧΩΡΑΣ

Τόπος κατοικίας της μητέρας κατά τη γέννηση (%)

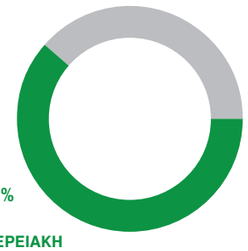

61,5%
ΣΤΗΝ ΠΕΡΙΦΕΡΕΙΑΚΗ ΕΝΟΤΗΤΑ ΤΗΣ ΜΟΝΙΜΗΣ ΔΙΑΜΟΝΗΣ

38,5%
ΑΛΛΟΥ

14,9%
ΣΕ ΑΛΛΗ ΧΩΡΑ

23,6%
ΣΕ ΑΛΛΗ ΠΕΡΙΦΕΡΕΙΑΚΗ ΕΝΟΤΗΤΑ

Επίπεδο εκπαίδευσης που έχει ολοκληρωθεί (%)

μόνιμος πληθυσμός ηλικίας 15+

1,3% ΜΕΤΑΠΤΥΧΙΑΚΟ Ή ΔΙΔΑΚΤΟΡΙΚΟ
9,9% ΤΡΙΤΟΒΑΘΜΙΑ
5,8% ΜΕΤΑΔΕΥΤΕΡΟΒΑΘΜΙΑ
27,0% ΑΝΩΤΕΡΗ ΔΕΥΤΕΡΟΒΑΘΜΙΑ
53,2% ΠΡΩΤΟΒΑΘΜΙΑ ΚΑΙ ΚΑΤΩΤΕΡΗ ΔΕΥΤΕΡΟΒΑΘΜΙΑ
2,7% ΔΕΝ ΟΛΟΚΛΗΡΩΣΕ ΤΗΝ ΠΡΩΤΟΒΑΘΜΙΑ

2,2% ΜΕΤΑΠΤΥΧΙΑΚΟ Ή ΔΙΔΑΚΤΟΡΙΚΟ
12,5% ΤΡΙΤΟΒΑΘΜΙΑ
7,5% ΜΕΤΑΔΕΥΤΕΡΟΒΑΘΜΙΑ
24,5% ΑΝΩΤΕΡΗ ΔΕΥΤΕΡΟΒΑΘΜΙΑ
50,7% ΠΡΩΤΟΒΑΘΜΙΑ ΚΑΙ ΚΑΤΩΤΕΡΗ ΔΕΥΤΕΡΟΒΑΘΜΙΑ
2,8% ΔΕΝ ΟΛΟΚΛΗΡΩΣΕ ΤΗΝ ΠΡΩΤΟΒΑΘΜΙΑ

Κατάσταση ασχολίας

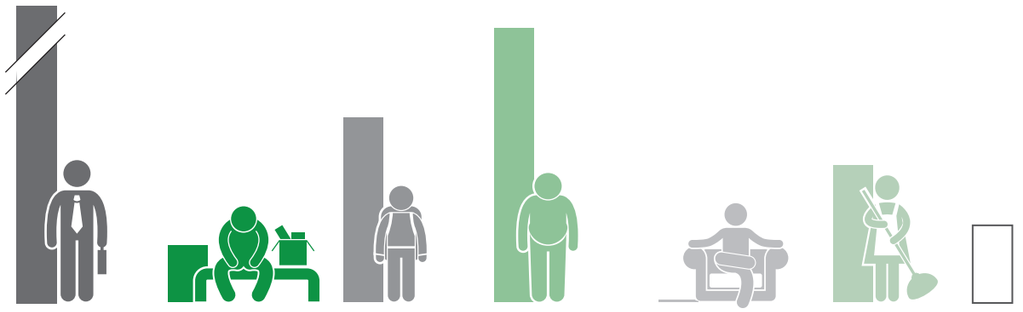

1.520 ΕΡΓΑΖΟΜΕΝΟΣ
184 ΑΝΕΡΓΟΣ
601 ΜΑΘΗΤΗΣ / ΣΠΟΥΔΑΣΤΗΣ
892 ΣΥΝΤΑΞΙΟΥΧΟΣ
7 ΕΙΣΟΔΗΜΑΤΙΑΣ
446 ΟΙΚΙΑΚΑ
246 ΑΛΛΗ

Εργαζόμενοι κατά τομέα οικονομικής δραστηριότητας

Οικογενειακοί πυρήνες κατά τύπο

Μεταβολή 2021/2011

-6,4%
530
ΠΑΝΤΡΕΜΕΝΟΙ ΜΕ ΠΑΙΔΙΑ

+7,4%
451
ΠΑΝΤΡΕΜΕΝΟΙ ΧΩΡΙΣ ΠΑΙΔΙΑ

+150,0%
10
ΣΥΜΒΙΟΥΝΤΕΣ ΜΕ ΠΑΙΔΙΑ

+10,5%
21
ΣΥΜΒΙΟΥΝΤΕΣ ΧΩΡΙΣ ΠΑΙΔΙΑ

-3,8%
77
ΜΟΝΗ ΜΗΤΕΡΑ

+9,7%
34
ΜΟΝΟΣ ΠΑΤΕΡΑΣ

Οικογενειακοί πυρήνες κατά αριθμό παιδιών

Μεταβολή 2021/2011

+7,1%
ΧΩΡΙΣ ΠΑΙΔΙΑ
470

-6,1%
1 ΠΑΙΔΙ
339

+4,9%
2 ΠΑΙΔΙΑ
257

-20,0%
3 ΠΑΙΔΙΑ
48

-20,0%
4+ ΠΑΙΔΙΑ
12

Κατοικίες κατά κατάσταση κατοικίας

1.615
ΚΑΤΟΙΚΟΥΜΕΝΕΣ

4.144
ΕΞΟΧΙΚΕΣ

433
ΔΕΥΤΕΡΕΥΟΥΣΕΣ

823
ΛΟΙΠΕΣ ΚΕΝΕΣ
(εκτός από εξοχικές και δευτερεύουσες)

Κατοικίες κατά τύπο κτιρίου (%)

75,3%
ΜΟΝΟΚΑΤΟΙΚΙΑ

14,3%
ΔΙΠΛΟΚΑΤΟΙΚΙΑ

9,4%
ΠΟΛΥΚΑΤΟΙΚΙΑ

0,9%
ΑΛΛΟΣ ΤΥΠΟΣ

Κατοικίες κατά περίοδο κατασκευής (%)

29,7%
προ του 1961

41,7%
1961 - 2000

28,6%
2001 - 2021

1910 1920 1930 1940 1950 1960 1970 1980 1990 2000 2010 2021

Κατοικούμενες κατοικίες κατά πυκνότητα κατοικήσεως (%)

0,9%
< 10 μ² / ΑΤΟΜΟ

16,5%
10-19 μ² / ΑΤΟΜΟ

42,0%
20-39 μ² / ΑΤΟΜΟ

40,7%
≥ 40 μ² / ΑΤΟΜΟ

Χαρακτηριστικά κατοικούμενων κατοικιών (%)

72,3%
ΙΔΙΟΚΑΤΟΙΚΟΥΜΕΝΗ

50,8%
ΜΕ ΨΥΞΗ

91,3%
ΜΕ ΘΕΡΜΑΝΣΗ

36,7%
ΚΕΝΤΡΙΚΗ

54,6%
ΑΛΛΟ ΕΙΔΟΣ

Νοικοκυριά κατά αριθμό αυτοκινήτων (%)

29,6%
ΧΩΡΙΣ ΑΥΤΟΚΙΝΗΤΟ

46,9%
1 ΑΥΤΟΚΙΝΗΤΟ

20,3%
2 ΑΥΤΟΚΙΝΗΤΑ

3,0%
3+ ΑΥΤΟΚΙΝΗΤΑ

Νοικοκυριά κατά αριθμό θέσεων στάθμευσης (%)

69,4%
ΧΩΡΙΣ ΘΕΣΗ

18,5%
1 ΘΕΣΗ

9,4%
2 ΘΕΣΕΙΣ

2,5%
3+ ΘΕΣΕΙΣ

ΠΕΡΙΦΕΡΕΙΑΚΗ ΕΝΟΤΗΤΑ ΚΩ

2021/2011
+10,9%

38.139
ΜΟΝΙΜΟΣ ΠΛΗΘΥΣΜΟΣ

2021/2011
+10,1%

14.090
ΑΡΙΘΜΟΣ ΝΟΙΚΟΚΥΡΙΩΝ

51,6% 48,4%

2021/2011
+10,1%
19.668
ΑΝΔΡΕΣ

2021/2011
+11,7%
18.469
ΓΥΝΑΙΚΕΣ

Ιθαγένεια (%)

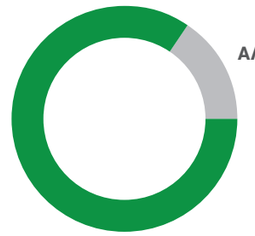

84,6%
ΕΛΛΗΝΙΚΗ

15,4%
ΑΛΛΗΣ ΧΩΡΑΣ

Τόπος κατοικίας της μητέρας κατά τη γέννηση (%)

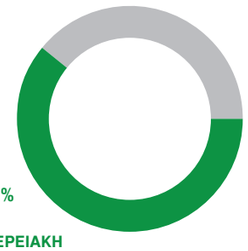

61,1%
ΣΤΗΝ ΠΕΡΙΦΕΡΕΙΑΚΗ ΕΝΟΤΗΤΑ ΤΗΣ ΜΟΝΙΜΗΣ ΔΙΑΜΟΝΗΣ

38,9%
ΑΛΛΟΥ

18,4% ΣΕ ΑΛΛΗ ΧΩΡΑ

20,5% ΣΕ ΑΛΛΗ ΠΕΡΙΦΕΡΕΙΑΚΗ ΕΝΟΤΗΤΑ

Επίπεδο εκπαίδευσης που έχει ολοκληρωθεί (%)

μόνιμος πληθυσμός ηλικίας 15+

2,2% ΜΕΤΑΠΤΥΧΙΑΚΟ Ή ΔΙΔΑΚΤΟΡΙΚΟ
14,2% ΤΡΙΤΟΒΑΘΜΙΑ
7,8% ΜΕΤΑΔΕΥΤΕΡΟΒΑΘΜΙΑ
32,2% ΑΝΩΤΕΡΗ ΔΕΥΤΕΡΟΒΑΘΜΙΑ
40,5% ΠΡΩΤΟΒΑΘΜΙΑ ΚΑΙ ΚΑΤΩΤΕΡΗ ΔΕΥΤΕΡΟΒΑΘΜΙΑ
3,2% ΔΕΝ ΟΛΟΚΛΗΡΩΣΕ ΤΗΝ ΠΡΩΤΟΒΑΘΜΙΑ

2,9% ΜΕΤΑΠΤΥΧΙΑΚΟ Ή ΔΙΔΑΚΤΟΡΙΚΟ
14,8% ΤΡΙΤΟΒΑΘΜΙΑ
10,1% ΜΕΤΑΔΕΥΤΕΡΟΒΑΘΜΙΑ
31,7% ΑΝΩΤΕΡΗ ΔΕΥΤΕΡΟΒΑΘΜΙΑ
36,8% ΠΡΩΤΟΒΑΘΜΙΑ ΚΑΙ ΚΑΤΩΤΕΡΗ ΔΕΥΤΕΡΟΒΑΘΜΙΑ
3,7% ΔΕΝ ΟΛΟΚΛΗΡΩΣΕ ΤΗΝ ΠΡΩΤΟΒΑΘΜΙΑ

Κατάσταση ασχολίας

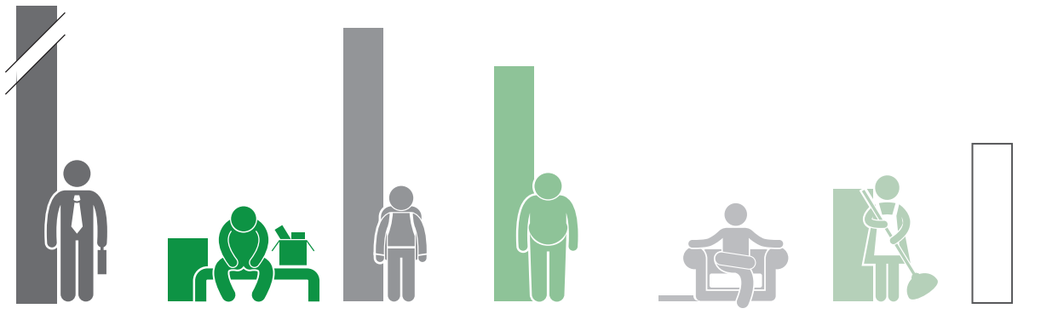

18.010 ΕΡΓΑΖΟΜΕΝΟΣ
1.498 ΑΝΕΡΓΟΣ
6.515 ΜΑΘΗΤΗΣ / ΣΠΟΥΔΑΣΤΗΣ
5.594 ΣΥΝΤΑΞΙΟΥΧΟΣ
131 ΕΙΣΟΔΗΜΑΤΙΑΣ
2.677 ΟΙΚΙΑΚΑ
3.713 ΑΛΛΗ

Εργαζόμενοι κατά τομέα οικονομικής δραστηριότητας

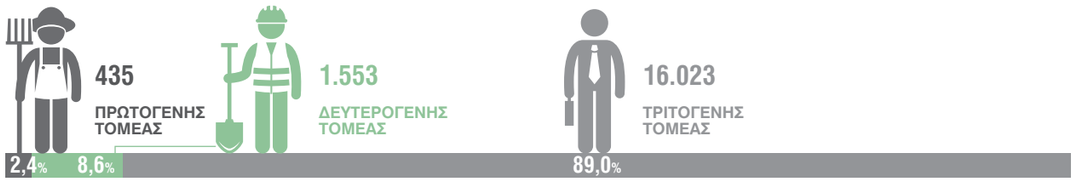

Οικογενειακοί πυρήνες κατά τύπο

Μεταβολή 2021/2011

+8,5%
5.651
ΠΑΝΤΡΕΜΕΝΟΙ ΜΕ ΠΑΙΔΙΑ

+7,9%
2.804
ΠΑΝΤΡΕΜΕΝΟΙ ΧΩΡΙΣ ΠΑΙΔΙΑ

+146,4%
138
ΣΥΜΒΙΟΥΝΤΕΣ ΜΕ ΠΑΙΔΙΑ

+13,5%
344
ΣΥΜΒΙΟΥΝΤΕΣ ΧΩΡΙΣ ΠΑΙΔΙΑ

+8,6%
1.190
ΜΟΝΗ ΜΗΤΕΡΑ

+70,1%
347
ΜΟΝΟΣ ΠΑΤΕΡΑΣ

Οικογενειακοί πυρήνες κατά αριθμό παιδιών

Μεταβολή 2021/2011

ΧΩΡΙΣ ΠΑΙΔΙΑ	1 ΠΑΙΔΙ	2 ΠΑΙΔΙΑ	3 ΠΑΙΔΙΑ	4+ ΠΑΙΔΙΑ
+8,4%	+12,5%	+13,1%	0,0%	+5,4%
3.146	3.691	2.969	550	117

Κατοικίες κατά κατάσταση κατοικίας

14.008
ΚΑΤΟΙΚΟΥΜΕΝΕΣ

1.369
ΕΞΟΧΙΚΕΣ

1.438
ΔΕΥΤΕΡΕΥΟΥΣΕΣ

4.000
ΛΟΙΠΕΣ ΚΕΝΕΣ
(εκτός από εξοχικές και δευτερεύουσες)

Κατοικίες κατά τύπο κτιρίου (%)

36,3%
ΜΟΝΟΚΑΤΟΙΚΙΑ

17,6%
ΔΙΠΛΟΚΑΤΟΙΚΙΑ

44,4%
ΠΟΛΥΚΑΤΟΙΚΙΑ

1,6%
ΑΛΛΟΣ ΤΥΠΟΣ

Κατοικίες κατά περίοδο κατασκευής (%)

9,6%
προ του 1961

71,0%
1961 - 2000

19,4%
2001 - 2021

1910 1920 1930 1940 1950 1960 1970 1980 1990 2000 2010 2021

Κατοικούμενες κατοικίες κατά πυκνότητα κατοικήσεως (%)

1,2%
< 10 μ² / ΑΤΟΜΟ

13,9%
10-19 μ² / ΑΤΟΜΟ

43,2%
20-39 μ² / ΑΤΟΜΟ

41,6%
≥ 40 μ² / ΑΤΟΜΟ

Χαρακτηριστικά κατοικούμενων κατοικιών (%)

57,8%
ΙΔΙΟΚΑΤΟΙΚΟΥΜΕΝΗ

51,8%
ΜΕ ΨΥΞΗ

87,4%
ΜΕ ΘΕΡΜΑΝΣΗ

43,5%
ΚΕΝΤΡΙΚΗ

43,9%
ΑΛΛΟ ΕΙΔΟΣ

Νοικοκυριά κατά αριθμό αυτοκινήτων (%)

25,4%
ΧΩΡΙΣ ΑΥΤΟΚΙΝΗΤΟ

49,5%
1 ΑΥΤΟΚΙΝΗΤΟ

21,2%
2 ΑΥΤΟΚΙΝΗΤΑ

3,8%
3+ ΑΥΤΟΚΙΝΗΤΑ

Νοικοκυριά κατά αριθμό θέσεων στάθμευσης (%)

65,3%
ΧΩΡΙΣ ΘΕΣΗ

20,8%
1 ΘΕΣΗ

10,8%
2 ΘΕΣΕΙΣ

3,1%
3+ ΘΕΣΕΙΣ

ΠΕΡΙΦΕΡΕΙΑΚΗ ΕΝΟΤΗΤΑ ΜΗΛΟΥ

2021/2011 +2,0%

10.130
ΜΟΝΙΜΟΣ ΠΛΗΘΥΣΜΟΣ

2021/2011 +4,9%

4.329
ΑΡΙΘΜΟΣ ΝΟΙΚΟΚΥΡΙΩΝ

51,2% 48,8%

2021/2011 +2,1%

5.182
ΑΝΔΡΕΣ

2021/2011 +1,8%

4.945
ΓΥΝΑΙΚΕΣ

Ιθαγένεια (%)

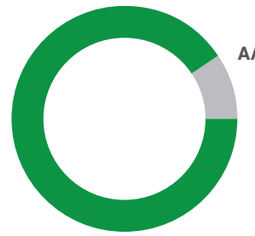

90,6% ΕΛΛΗΝΙΚΗ

9,4% ΑΛΛΗΣ ΧΩΡΑΣ

Τόπος κατοικίας της μητέρας κατά τη γέννηση (%)

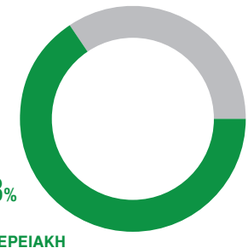

65,8% ΣΤΗΝ ΠΕΡΙΦΕΡΕΙΑΚΗ ΕΝΟΤΗΤΑ ΤΗΣ ΜΟΝΙΜΗΣ ΔΙΑΜΟΝΗΣ

34,2% ΑΛΛΟΥ

9,3% ΣΕ ΑΛΛΗ ΧΩΡΑ

24,9% ΣΕ ΑΛΛΗ ΠΕΡΙΦΕΡΕΙΑΚΗ ΕΝΟΤΗΤΑ

Επίπεδο εκπαίδευσης που έχει ολοκληρωθεί (%)

μόνιμος πληθυσμός ηλικίας 15+

2,7%	ΜΕΤΑΠΤΥΧΙΑΚΟ Ή ΔΙΔΑΚΤΟΡΙΚΟ
13,5%	ΤΡΙΤΟΒΑΘΜΙΑ
6,6%	ΜΕΤΑΔΕΥΤΕΡΟΒΑΘΜΙΑ
27,3%	ΑΝΩΤΕΡΗ ΔΕΥΤΕΡΟΒΑΘΜΙΑ
45,4%	ΠΡΩΤΟΒΑΘΜΙΑ ΚΑΙ ΚΑΤΩΤΕΡΗ ΔΕΥΤΕΡΟΒΑΘΜΙΑ
4,5%	ΔΕΝ ΟΛΟΚΛΗΡΩΣΕ ΤΗΝ ΠΡΩΤΟΒΑΘΜΙΑ

3,2%	ΜΕΤΑΠΤΥΧΙΑΚΟ Ή ΔΙΔΑΚΤΟΡΙΚΟ
13,2%	ΤΡΙΤΟΒΑΘΜΙΑ
8,4%	ΜΕΤΑΔΕΥΤΕΡΟΒΑΘΜΙΑ
28,0%	ΑΝΩΤΕΡΗ ΔΕΥΤΕΡΟΒΑΘΜΙΑ
41,2%	ΠΡΩΤΟΒΑΘΜΙΑ ΚΑΙ ΚΑΤΩΤΕΡΗ ΔΕΥΤΕΡΟΒΑΘΜΙΑ
6,2%	ΔΕΝ ΟΛΟΚΛΗΡΩΣΕ ΤΗΝ ΠΡΩΤΟΒΑΘΜΙΑ

Κατάσταση ασχολίας

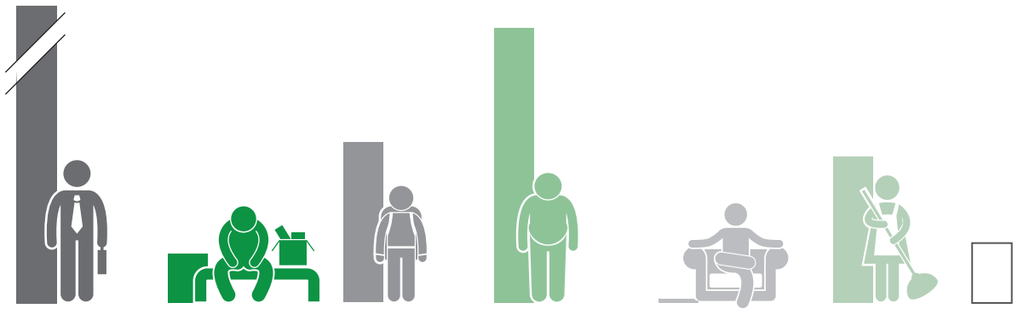

3.884	ΕΡΓΑΖΟΜΕΝΟΣ
441	ΑΝΕΡΓΟΣ
1.444	ΜΑΘΗΤΗΣ / ΣΠΟΥΔΑΣΤΗΣ
2.476	ΣΥΝΤΑΞΙΟΥΧΟΣ
36	ΕΙΣΟΔΗΜΑΤΙΑΣ
1.319	ΟΙΚΙΑΚΑ
531	ΑΛΛΗ

Εργαζόμενοι κατά τομέα οικονομικής δραστηριότητας

Οικογενειακοί πυρήνες κατά τύπο

Μεταβολή 2021/2011

+1,4%
1.332
ΠΑΝΤΡΕΜΕΝΟΙ ΜΕ ΠΑΙΔΙΑ

-6,1%
1.128
ΠΑΝΤΡΕΜΕΝΟΙ ΧΩΡΙΣ ΠΑΙΔΙΑ

+80,0%
18
ΣΥΜΒΙΟΥΝΤΕΣ ΜΕ ΠΑΙΔΙΑ

+33,3%
84
ΣΥΜΒΙΟΥΝΤΕΣ ΧΩΡΙΣ ΠΑΙΔΙΑ

+6,7%
269
ΜΟΝΗ ΜΗΤΕΡΑ

+2,8%
73
ΜΟΝΟΣ ΠΑΤΕΡΑΣ

Οικογενειακοί πυρήνες κατά αριθμό παιδιών

Μεταβολή 2021/2011

ΧΩΡΙΣ ΠΑΙΔΙΑ	1 ΠΑΙΔΙ	2 ΠΑΙΔΙΑ	3 ΠΑΙΔΙΑ	4+ ΠΑΙΔΙΑ
-4,4%	-0,6%	+3,1%	+35,5%	-4,2%
1.209	919	624	126	23

Κατοικίες κατά κατάσταση κατοικίας

4.303
ΚΑΤΟΙΚΟΥΜΕΝΕΣ

6.649
ΕΞΟΧΙΚΕΣ

894
ΔΕΥΤΕΡΕΥΟΥΣΕΣ

1.136
ΛΟΙΠΕΣ ΚΕΝΕΣ
(εκτός από εξοχικές και δευτερεύουσες)

Κατοικίες κατά τύπο κτιρίου (%)

69,8%
ΜΟΝΟΚΑΤΟΙΚΙΑ

17,8%
ΔΙΠΛΟΚΑΤΟΙΚΙΑ

10,1%
ΠΟΛΥΚΑΤΟΙΚΙΑ

2,4%
ΑΛΛΟΣ ΤΥΠΟΣ

Κατοικίες κατά περίοδο κατασκευής (%)

43,5%
προ του 1961

43,8%
1961 - 2000

12,7%
2001 - 2021

1910 1920 1930 1940 1950 1960 1970 1980 1990 2000 2010 2021

Κατοικούμενες κατοικίες κατά πυκνότητα κατοικήσεως (%)

1,1%
< 10 μ² / ΑΤΟΜΟ

13,1%
10-19 μ² / ΑΤΟΜΟ

41,2%
20-39 μ² / ΑΤΟΜΟ

44,6%
≥ 40 μ² / ΑΤΟΜΟ

Χαρακτηριστικά κατοικούμενων κατοικιών (%)

75,9%
ΙΔΙΟΚΑΤΟΙΚΟΥΜΕΝΗ

71,0%
ΜΕ ΨΥΞΗ

90,9%
ΜΕ ΘΕΡΜΑΝΣΗ

36,3%
ΚΕΝΤΡΙΚΗ

54,7%
ΑΛΛΟ ΕΙΔΟΣ

Νοικοκυριά κατά αριθμό αυτοκινήτων (%)

28,6%
ΧΩΡΙΣ ΑΥΤΟΚΙΝΗΤΟ

47,9%
1 ΑΥΤΟΚΙΝΗΤΟ

19,2%
2 ΑΥΤΟΚΙΝΗΤΑ

4,3%
3+ ΑΥΤΟΚΙΝΗΤΑ

Νοικοκυριά κατά αριθμό θέσεων στάθμευσης (%)

69,5%
ΧΩΡΙΣ ΘΕΣΗ

18,7%
1 ΘΕΣΗ

8,5%
2 ΘΕΣΕΙΣ

3,2%
3+ ΘΕΣΕΙΣ

ΠΕΡΙΦΕΡΕΙΑΚΗ ΕΝΟΤΗΤΑ ΜΥΚΟΝΟΥ

2021/2011 +5,6%

10.704
ΜΟΝΙΜΟΣ ΠΛΗΘΥΣΜΟΣ

2021/2011 +0,2%

3.842
ΑΡΙΘΜΟΣ ΝΟΙΚΟΚΥΡΙΩΝ

51,2% 48,7%

2021/2011 +5,1%

5.485
ΑΝΔΡΕΣ

2021/2011 +6,1%

5.217
ΓΥΝΑΙΚΕΣ

Ιθαγένεια (%)

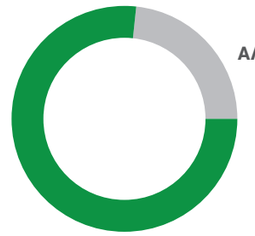

76,9% ΕΛΛΗΝΙΚΗ

23,1% ΑΛΛΗΣ ΧΩΡΑΣ

Τόπος κατοικίας της μητέρας κατά τη γέννηση (%)

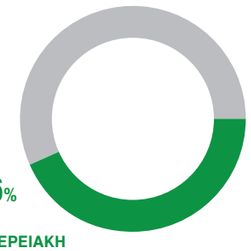

43,6% ΣΤΗΝ ΠΕΡΙΦΕΡΕΙΑΚΗ ΕΝΟΤΗΤΑ ΤΗΣ ΜΟΝΙΜΗΣ ΔΙΑΜΟΝΗΣ

56,4% ΑΛΛΟΥ

24,9% ΣΕ ΑΛΛΗ ΧΩΡΑ

31,5% ΣΕ ΑΛΛΗ ΠΕΡΙΦΕΡΕΙΑΚΗ ΕΝΟΤΗΤΑ

Επίπεδο εκπαίδευσης που έχει ολοκληρωθεί (%)

μόνιμος πληθυσμός ηλικίας 15+

- **2,3%** ΜΕΤΑΠΤΥΧΙΑΚΟ Ή ΔΙΔΑΚΤΟΡΙΚΟ
- **12,8%** ΤΡΙΤΟΒΑΘΜΙΑ
- **9,1%** ΜΕΤΑΔΕΥΤΕΡΟΒΑΘΜΙΑ
- **38,4%** ΑΝΩΤΕΡΗ ΔΕΥΤΕΡΟΒΑΘΜΙΑ
- **34,9%** ΠΡΩΤΟΒΑΘΜΙΑ ΚΑΙ ΚΑΤΩΤΕΡΗ ΔΕΥΤΕΡΟΒΑΘΜΙΑ
- **2,3%** ΔΕΝ ΟΛΟΚΛΗΡΩΣΕ ΤΗΝ ΠΡΩΤΟΒΑΘΜΙΑ

- **2,8%** ΜΕΤΑΠΤΥΧΙΑΚΟ Ή ΔΙΔΑΚΤΟΡΙΚΟ
- **14,5%** ΤΡΙΤΟΒΑΘΜΙΑ
- **11,5%** ΜΕΤΑΔΕΥΤΕΡΟΒΑΘΜΙΑ
- **36,8%** ΑΝΩΤΕΡΗ ΔΕΥΤΕΡΟΒΑΘΜΙΑ
- **32,5%** ΠΡΩΤΟΒΑΘΜΙΑ ΚΑΙ ΚΑΤΩΤΕΡΗ ΔΕΥΤΕΡΟΒΑΘΜΙΑ
- **2,0%** ΔΕΝ ΟΛΟΚΛΗΡΩΣΕ ΤΗΝ ΠΡΩΤΟΒΑΘΜΙΑ

Κατάσταση ασχολίας

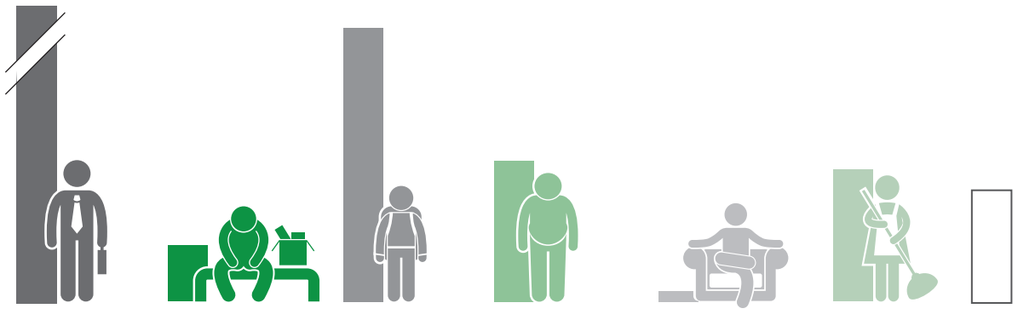

- **5.227** ΕΡΓΑΖΟΜΕΝΟΣ
- **424** ΑΝΕΡΓΟΣ
- **2.072** ΜΑΘΗΤΗΣ / ΣΠΟΥΔΑΣΤΗΣ
- **1.065** ΣΥΝΤΑΞΙΟΥΧΟΣ
- **78** ΕΙΣΟΔΗΜΑΤΙΑΣ
- **999** ΟΙΚΙΑΚΑ
- **830** ΑΛΛΗ

Εργαζόμενοι κατά τομέα οικονομικής δραστηριότητας

Οικογενειακοί πυρήνες κατά τύπο

Μεταβολή 2021/2011

+4,4%
1.583
ΠΑΝΤΡΕΜΕΝΟΙ ΜΕ ΠΑΙΔΙΑ

-6,1%
696
ΠΑΝΤΡΕΜΕΝΟΙ ΧΩΡΙΣ ΠΑΙΔΙΑ

+42,9%
30
ΣΥΜΒΙΟΥΝΤΕΣ ΜΕ ΠΑΙΔΙΑ

-32,0%
68
ΣΥΜΒΙΟΥΝΤΕΣ ΧΩΡΙΣ ΠΑΙΔΙΑ

+14,0%
325
ΜΟΝΗ ΜΗΤΕΡΑ

+122,2%
140
ΜΟΝΟΣ ΠΑΤΕΡΑΣ

Οικογενειακοί πυρήνες κατά αριθμό παιδιών

Μεταβολή 2021/2011

ΧΩΡΙΣ ΠΑΙΔΙΑ	1 ΠΑΙΔΙ	2 ΠΑΙΔΙΑ	3 ΠΑΙΔΙΑ	4+ ΠΑΙΔΙΑ
-9,4%	+3,5%	+14,0%	+23,9%	+73,7%
762	995	879	166	33

Κατοικίες κατά κατάσταση κατοικίας

3.842
ΚΑΤΟΙΚΟΥΜΕΝΕΣ

2.595
ΕΞΟΧΙΚΕΣ

674
ΔΕΥΤΕΡΕΥΟΥΣΕΣ

3.159
ΛΟΙΠΕΣ ΚΕΝΕΣ
(εκτός από εξοχικές και δευτερεύουσες)

Κατοικίες κατά τύπο κτιρίου (%)

44,7%
ΜΟΝΟΚΑΤΟΙΚΙΑ

18,4%
ΔΙΠΛΟΚΑΤΟΙΚΙΑ

35,6%
ΠΟΛΥΚΑΤΟΙΚΙΑ

1,3%
ΑΛΛΟΣ ΤΥΠΟΣ

Κατοικίες κατά περίοδο κατασκευής (%)

16,5%
προ του 1961

59,7%
1961 - 2000

23,8%
2001 - 2021

1910 1920 1930 1940 1950 1960 1970 1980 1990 2000 2010 2021

Κατοικούμενες κατοικίες κατά πυκνότητα κατοικήσεως (%)

5,5%
< 10 μ² / ΑΤΟΜΟ

23,1%
10-19 μ² / ΑΤΟΜΟ

36,4%
20-39 μ² / ΑΤΟΜΟ

35,0%
≥ 40 μ² / ΑΤΟΜΟ

Χαρακτηριστικά κατοικούμενων κατοικιών (%)

54,6%
ΙΔΙΟΚΑΤΟΙΚΟΥΜΕΝΗ

60,8%
ΜΕ ΨΥΞΗ

90,8%
ΜΕ ΘΕΡΜΑΝΣΗ

49,5%
ΚΕΝΤΡΙΚΗ

41,2%
ΑΛΛΟ ΕΙΔΟΣ

Νοικοκυριά κατά αριθμό αυτοκινήτων (%)

22,1%
ΧΩΡΙΣ ΑΥΤΟΚΙΝΗΤΟ

43,9%
1 ΑΥΤΟΚΙΝΗΤΟ

27,3%
2 ΑΥΤΟΚΙΝΗΤΑ

6,9%
3+ ΑΥΤΟΚΙΝΗΤΑ

Νοικοκυριά κατά αριθμό θέσεων στάθμευσης (%)

55,2%
ΧΩΡΙΣ ΘΕΣΗ

21,6%
1 ΘΕΣΗ

16,5%
2 ΘΕΣΕΙΣ

6,8%
3+ ΘΕΣΕΙΣ

ΠΕΡΙΦΕΡΕΙΑΚΗ ΕΝΟΤΗΤΑ ΝΑΞΟΥ

2021/2011 +8,0%

22.540
ΜΟΝΙΜΟΣ ΠΛΗΘΥΣΜΟΣ

2021/2011 +12,7%

8.852
ΑΡΙΘΜΟΣ ΝΟΙΚΟΚΥΡΙΩΝ

50,2% 49,8%

2021/2011 +6,0%
11.320
ΑΝΔΡΕΣ

2021/2011 +10,0%
11.217
ΓΥΝΑΙΚΕΣ

Ιθαγένεια (%)

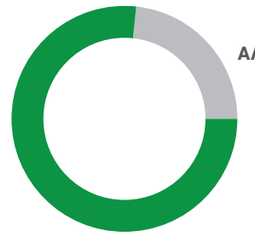

90,7% ΕΛΛΗΝΙΚΗ

9,3% ΑΛΛΗΣ ΧΩΡΑΣ

Τόπος κατοικίας της μητέρας κατά τη γέννηση (%)

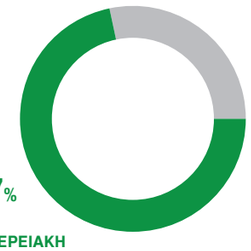

71,7% ΣΤΗΝ ΠΕΡΙΦΕΡΕΙΑΚΗ ΕΝΟΤΗΤΑ ΤΗΣ ΜΟΝΙΜΗΣ ΔΙΑΜΟΝΗΣ

28,3% ΑΛΛΟΥ

9,5% ΣΕ ΑΛΛΗ ΧΩΡΑ

18,8% ΣΕ ΑΛΛΗ ΠΕΡΙΦΕΡΕΙΑΚΗ ΕΝΟΤΗΤΑ

Επίπεδο εκπαίδευσης που έχει ολοκληρωθεί (%)

μόνιμος πληθυσμός ηλικίας 15+

- **2,4%** ΜΕΤΑΠΤΥΧΙΑΚΟ Ή ΔΙΔΑΚΤΟΡΙΚΟ
- **14,6%** ΤΡΙΤΟΒΑΘΜΙΑ
- **5,3%** ΜΕΤΑΔΕΥΤΕΡΟΒΑΘΜΙΑ
- **31,4%** ΑΝΩΤΕΡΗ ΔΕΥΤΕΡΟΒΑΘΜΙΑ
- **42,5%** ΠΡΩΤΟΒΑΘΜΙΑ ΚΑΙ ΚΑΤΩΤΕΡΗ ΔΕΥΤΕΡΟΒΑΘΜΙΑ
- **3,8%** ΔΕΝ ΟΛΟΚΛΗΡΩΣΕ ΤΗΝ ΠΡΩΤΟΒΑΘΜΙΑ

- **3,7%** ΜΕΤΑΠΤΥΧΙΑΚΟ Ή ΔΙΔΑΚΤΟΡΙΚΟ
- **16,7%** ΤΡΙΤΟΒΑΘΜΙΑ
- **6,7%** ΜΕΤΑΔΕΥΤΕΡΟΒΑΘΜΙΑ
- **32,3%** ΑΝΩΤΕΡΗ ΔΕΥΤΕΡΟΒΑΘΜΙΑ
- **36,5%** ΠΡΩΤΟΒΑΘΜΙΑ ΚΑΙ ΚΑΤΩΤΕΡΗ ΔΕΥΤΕΡΟΒΑΘΜΙΑ
- **4,1%** ΔΕΝ ΟΛΟΚΛΗΡΩΣΕ ΤΗΝ ΠΡΩΤΟΒΑΘΜΙΑ

Κατάσταση ασχολίας

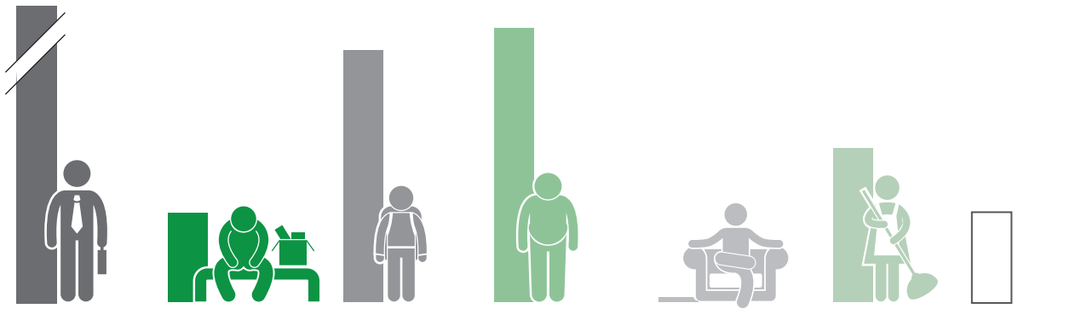

- **8.854** ΕΡΓΑΖΟΜΕΝΟΣ
- **1.413** ΑΝΕΡΓΟΣ
- **3.998** ΜΑΘΗΤΗΣ / ΣΠΟΥΔΑΣΤΗΣ
- **4.347** ΣΥΝΤΑΞΙΟΥΧΟΣ
- **76** ΕΙΣΟΔΗΜΑΤΙΑΣ
- **2.442** ΟΙΚΙΑΚΑ
- **1.406** ΑΛΛΗ

Εργαζόμενοι κατά τομέα οικονομικής δραστηριότητας

Οικογενειακοί πυρήνες κατά τύπο

Μεταβολή 2021/2011

- ΠΑΝΤΡΕΜΕΝΟΙ ΜΕ ΠΑΙΔΙΑ: 3.237 (+5,9%)
- ΠΑΝΤΡΕΜΕΝΟΙ ΧΩΡΙΣ ΠΑΙΔΙΑ: 1.798 (-0,1%)
- ΣΥΜΒΙΟΥΝΤΕΣ ΜΕ ΠΑΙΔΙΑ: 51 (+200,0%)
- ΣΥΜΒΙΟΥΝΤΕΣ ΧΩΡΙΣ ΠΑΙΔΙΑ: 157 (+38,9%)
- ΜΟΝΗ ΜΗΤΕΡΑ: 677 (+14,4%)
- ΜΟΝΟΣ ΠΑΤΕΡΑΣ: 185 (+10,1%)

Οικογενειακοί πυρήνες κατά αριθμό παιδιών

Μεταβολή 2021/2011

ΧΩΡΙΣ ΠΑΙΔΙΑ	1 ΠΑΙΔΙ	2 ΠΑΙΔΙΑ	3 ΠΑΙΔΙΑ	4+ ΠΑΙΔΙΑ
1.957	1.909	1.619	499	122
+2,4%	+6,5%	+13,7%	+8,0%	-20,8%

Κατοικίες κατά κατάσταση κατοικίας

- 8.820 ΚΑΤΟΙΚΟΥΜΕΝΕΣ
- 8.349 ΕΞΟΧΙΚΕΣ
- 2.886 ΔΕΥΤΕΡΕΥΟΥΣΕΣ
- 2.125 ΛΟΙΠΕΣ ΚΕΝΕΣ (εκτός από εξοχικές και δευτερεύουσες)

Κατοικίες κατά τύπο κτιρίου (%)

- 47,0% ΜΟΝΟΚΑΤΟΙΚΙΑ
- 26,2% ΔΙΠΛΟΚΑΤΟΙΚΙΑ
- 25,0% ΠΟΛΥΚΑΤΟΙΚΙΑ
- 1,8% ΑΛΛΟΣ ΤΥΠΟΣ

Κατοικίες κατά περίοδο κατασκευής (%)

- 30,7% προ του 1961
- 52,8% 1961 - 2000
- 16,5% 2001 - 2021

1910 1920 1930 1940 1950 1960 1970 1980 1990 2000 2010 2021

Κατοικούμενες κατοικίες κατά πυκνότητα κατοικήσεως (%)

- 1,0% < 10 μ² / ΑΤΟΜΟ
- 15,4% 10-19 μ² / ΑΤΟΜΟ
- 40,2% 20-39 μ² / ΑΤΟΜΟ
- 43,4% ≥ 40 μ² / ΑΤΟΜΟ

Χαρακτηριστικά κατοικούμενων κατοικιών (%)

- 72,1% ΙΔΙΟΚΑΤΟΙΚΟΥΜΕΝΗ
- 44,3% ΜΕ ΨΥΞΗ
- 91,1% ΜΕ ΘΕΡΜΑΝΣΗ
  - 48,2% ΚΕΝΤΡΙΚΗ
  - 42,9% ΑΛΛΟ ΕΙΔΟΣ

Νοικοκυριά κατά αριθμό αυτοκινήτων (%)

- 31,2% ΧΩΡΙΣ ΑΥΤΟΚΙΝΗΤΟ
- 46,5% 1 ΑΥΤΟΚΙΝΗΤΟ
- 18,9% 2 ΑΥΤΟΚΙΝΗΤΑ
- 3,4% 3+ ΑΥΤΟΚΙΝΗΤΑ

Νοικοκυριά κατά αριθμό θέσεων στάθμευσης (%)

- 79,9% ΧΩΡΙΣ ΘΕΣΗ
- 13,3% 1 ΘΕΣΗ
- 5,4% 2 ΘΕΣΕΙΣ
- 1,5% 3+ ΘΕΣΕΙΣ

ΠΕΡΙΦΕΡΕΙΑΚΗ ΕΝΟΤΗΤΑ ΠΑΡΟΥ

2021/2011 +5,7%

15.784
ΜΟΝΙΜΟΣ ΠΛΗΘΥΣΜΟΣ

2021/2011 +7,6%

6.136
ΑΡΙΘΜΟΣ ΝΟΙΚΟΚΥΡΙΩΝ

49,8% 50,2%

2021/2011 +5,3%

7.862
ΑΝΔΡΕΣ

2021/2011 +6,1%

7.919
ΓΥΝΑΙΚΕΣ

Ιθαγένεια (%)

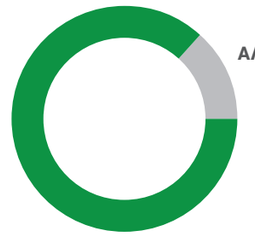

86,7%
ΕΛΛΗΝΙΚΗ

13,3%
ΑΛΛΗΣ ΧΩΡΑΣ

Τόπος κατοικίας της μητέρας κατά τη γέννηση (%)

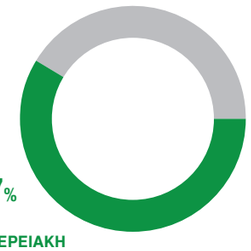

58,7%
ΣΤΗΝ ΠΕΡΙΦΕΡΕΙΑΚΗ ΕΝΟΤΗΤΑ ΤΗΣ ΜΟΝΙΜΗΣ ΔΙΑΜΟΝΗΣ

41,3%
ΑΛΛΟΥ

14,5% ΣΕ ΑΛΛΗ ΧΩΡΑ

26,8% ΣΕ ΑΛΛΗ ΠΕΡΙΦΕΡΕΙΑΚΗ ΕΝΟΤΗΤΑ

Επίπεδο εκπαίδευσης που έχει ολοκληρωθεί (%)

μόνιμος πληθυσμός ηλικίας 15+

- **2,7%** ΜΕΤΑΠΤΥΧΙΑΚΟ Ή ΔΙΔΑΚΤΟΡΙΚΟ
- **13,2%** ΤΡΙΤΟΒΑΘΜΙΑ
- **7,5%** ΜΕΤΑΔΕΥΤΕΡΟΒΑΘΜΙΑ
- **34,2%** ΑΝΩΤΕΡΗ ΔΕΥΤΕΡΟΒΑΘΜΙΑ
- **39,9%** ΠΡΩΤΟΒΑΘΜΙΑ ΚΑΙ ΚΑΤΩΤΕΡΗ ΔΕΥΤΕΡΟΒΑΘΜΙΑ
- **2,6%** ΔΕΝ ΟΛΟΚΛΗΡΩΣΕ ΤΗΝ ΠΡΩΤΟΒΑΘΜΙΑ

- **2,8%** ΜΕΤΑΠΤΥΧΙΑΚΟ Ή ΔΙΔΑΚΤΟΡΙΚΟ
- **16,1%** ΤΡΙΤΟΒΑΘΜΙΑ
- **8,4%** ΜΕΤΑΔΕΥΤΕΡΟΒΑΘΜΙΑ
- **34,7%** ΑΝΩΤΕΡΗ ΔΕΥΤΕΡΟΒΑΘΜΙΑ
- **34,5%** ΠΡΩΤΟΒΑΘΜΙΑ ΚΑΙ ΚΑΤΩΤΕΡΗ ΔΕΥΤΕΡΟΒΑΘΜΙΑ
- **3,6%** ΔΕΝ ΟΛΟΚΛΗΡΩΣΕ ΤΗΝ ΠΡΩΤΟΒΑΘΜΙΑ

Κατάσταση ασχολίας

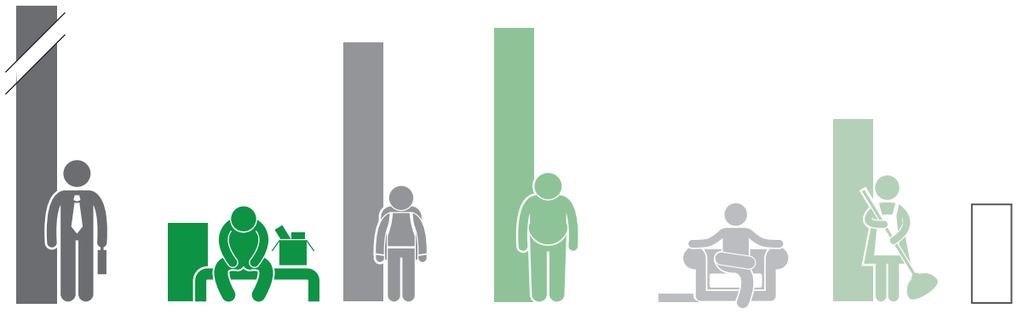

- **6.503** ΕΡΓΑΖΟΜΕΝΟΣ
- **809** ΑΝΕΡΓΟΣ
- **2.679** ΜΑΘΗΤΗΣ / ΣΠΟΥΔΑΣΤΗΣ
- **2.834** ΣΥΝΤΑΞΙΟΥΧΟΣ
- **83** ΕΙΣΟΔΗΜΑΤΙΑΣ
- **1.884** ΟΙΚΙΑΚΑ
- **990** ΑΛΛΗ

Εργαζόμενοι κατά τομέα οικονομικής δραστηριότητας

Οικογενειακοί πυρήνες κατά τύπο

Μεταβολή 2021/2011

- ΠΑΝΤΡΕΜΕΝΟΙ ΜΕ ΠΑΙΔΙΑ: 2.281 (+1,8%)
- ΠΑΝΤΡΕΜΕΝΟΙ ΧΩΡΙΣ ΠΑΙΔΙΑ: 1.399 (+4,7%)
- ΣΥΜΒΙΟΥΝΤΕΣ ΜΕ ΠΑΙΔΙΑ: 58 (+141,7%)
- ΣΥΜΒΙΟΥΝΤΕΣ ΧΩΡΙΣ ΠΑΙΔΙΑ: 165 (+43,5%)
- ΜΟΝΗ ΜΗΤΕΡΑ: 431 (+0,7%)
- ΜΟΝΟΣ ΠΑΤΕΡΑΣ: 115 (+29,2%)

Οικογενειακοί πυρήνες κατά αριθμό παιδιών

Μεταβολή 2021/2011

ΧΩΡΙΣ ΠΑΙΔΙΑ	1 ΠΑΙΔΙ	2 ΠΑΙΔΙΑ	3 ΠΑΙΔΙΑ	4+ ΠΑΙΔΙΑ
1.568	1.434	1.113	275	62
+8,1%	+3,2%	+4,8%	-0,4%	+14,8%

Κατοικίες κατά κατάσταση κατοικίας

- 6.123 ΚΑΤΟΙΚΟΥΜΕΝΕΣ
- 7.683 ΕΞΟΧΙΚΕΣ
- 2.078 ΔΕΥΤΕΡΕΥΟΥΣΕΣ
- 2.349 ΛΟΙΠΕΣ ΚΕΝΕΣ (εκτός από εξοχικές και δευτερεύουσες)

Κατοικίες κατά τύπο κτιρίου (%)

- 46,6% ΜΟΝΟΚΑΤΟΙΚΙΑ
- 27,7% ΔΙΠΛΟΚΑΤΟΙΚΙΑ
- 23,9% ΠΟΛΥΚΑΤΟΙΚΙΑ
- 1,8% ΑΛΛΟΣ ΤΥΠΟΣ

Κατοικίες κατά περίοδο κατασκευής (%)

- 12,7% προ του 1961
- 61,1% 1961 - 2000
- 26,1% 2001 - 2021

1910 1920 1930 1940 1950 1960 1970 1980 1990 2000 2010 2021

Κατοικούμενες κατοικίες κατά πυκνότητα κατοικήσεως (%)

- 1,4% < 10 μ² / ΑΤΟΜΟ
- 11,7% 10-19 μ² / ΑΤΟΜΟ
- 38,1% 20-39 μ² / ΑΤΟΜΟ
- 48,8% ≥ 40 μ² / ΑΤΟΜΟ

Χαρακτηριστικά κατοικούμενων κατοικιών (%)

- 68,4% ΙΔΙΟΚΑΤΟΙΚΟΥΜΕΝΗ
- 60,4% ΜΕ ΨΥΞΗ
- 93,0% ΜΕ ΘΕΡΜΑΝΣΗ
  - 50,6% ΚΕΝΤΡΙΚΗ
  - 42,3% ΑΛΛΟ ΕΙΔΟΣ

Νοικοκυριά κατά αριθμό αυτοκινήτων (%)

- 23,2% ΧΩΡΙΣ ΑΥΤΟΚΙΝΗΤΟ
- 47,2% 1 ΑΥΤΟΚΙΝΗΤΟ
- 24,4% 2 ΑΥΤΟΚΙΝΗΤΑ
- 5,2% 3+ ΑΥΤΟΚΙΝΗΤΑ

Νοικοκυριά κατά αριθμό θέσεων στάθμευσης (%)

- 58,1% ΧΩΡΙΣ ΘΕΣΗ
- 25,4% 1 ΘΕΣΗ
- 12,9% 2 ΘΕΣΕΙΣ
- 3,7% 3+ ΘΕΣΕΙΣ

ΠΕΡΙΦΕΡΕΙΑΚΗ ΕΝΟΤΗΤΑ ΡΟΔΟΥ

2021/2011 +8,1%

129.521
ΜΟΝΙΜΟΣ ΠΛΗΘΥΣΜΟΣ

2021/2011 +13,1%

49.771
ΑΡΙΘΜΟΣ ΝΟΙΚΟΚΥΡΙΩΝ

50,1% 49,9%

2021/2011 +7,7%

64.902
ΑΝΔΡΕΣ

2021/2011 +8,5%

64.617
ΓΥΝΑΙΚΕΣ

Ιθαγένεια (%)

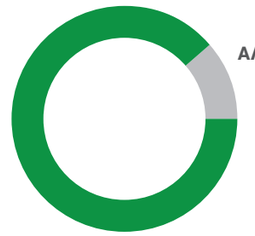

88,7%
ΕΛΛΗΝΙΚΗ

11,3%
ΑΛΛΗΣ ΧΩΡΑΣ

Τόπος κατοικίας της μητέρας κατά τη γέννηση (%)

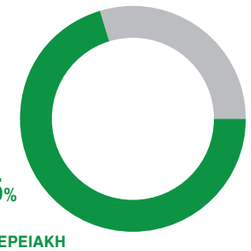

70,5%
ΣΤΗΝ ΠΕΡΙΦΕΡΕΙΑΚΗ ΕΝΟΤΗΤΑ ΤΗΣ ΜΟΝΙΜΗΣ ΔΙΑΜΟΝΗΣ

29,5%
ΑΛΛΟΥ

14,8% ΣΕ ΑΛΛΗ ΧΩΡΑ

14,7% ΣΕ ΑΛΛΗ ΠΕΡΙΦΕΡΕΙΑΚΗ ΕΝΟΤΗΤΑ

Επίπεδο εκπαίδευσης που έχει ολοκληρωθεί (%)

μόνιμος πληθυσμός ηλικίας 15+

3,4%	ΜΕΤΑΠΤΥΧΙΑΚΟ Ή ΔΙΔΑΚΤΟΡΙΚΟ
15,9%	ΤΡΙΤΟΒΑΘΜΙΑ
7,5%	ΜΕΤΑΔΕΥΤΕΡΟΒΑΘΜΙΑ
34,8%	ΑΝΩΤΕΡΗ ΔΕΥΤΕΡΟΒΑΘΜΙΑ
36,0%	ΠΡΩΤΟΒΑΘΜΙΑ ΚΑΙ ΚΑΤΩΤΕΡΗ ΔΕΥΤΕΡΟΒΑΘΜΙΑ
2,4%	ΔΕΝ ΟΛΟΚΛΗΡΩΣΕ ΤΗΝ ΠΡΩΤΟΒΑΘΜΙΑ

4,2%	ΜΕΤΑΠΤΥΧΙΑΚΟ Ή ΔΙΔΑΚΤΟΡΙΚΟ
16,2%	ΤΡΙΤΟΒΑΘΜΙΑ
8,5%	ΜΕΤΑΔΕΥΤΕΡΟΒΑΘΜΙΑ
32,7%	ΑΝΩΤΕΡΗ ΔΕΥΤΕΡΟΒΑΘΜΙΑ
34,7%	ΠΡΩΤΟΒΑΘΜΙΑ ΚΑΙ ΚΑΤΩΤΕΡΗ ΔΕΥΤΕΡΟΒΑΘΜΙΑ
3,7%	ΔΕΝ ΟΛΟΚΛΗΡΩΣΕ ΤΗΝ ΠΡΩΤΟΒΑΘΜΙΑ

Κατάσταση ασχολίας

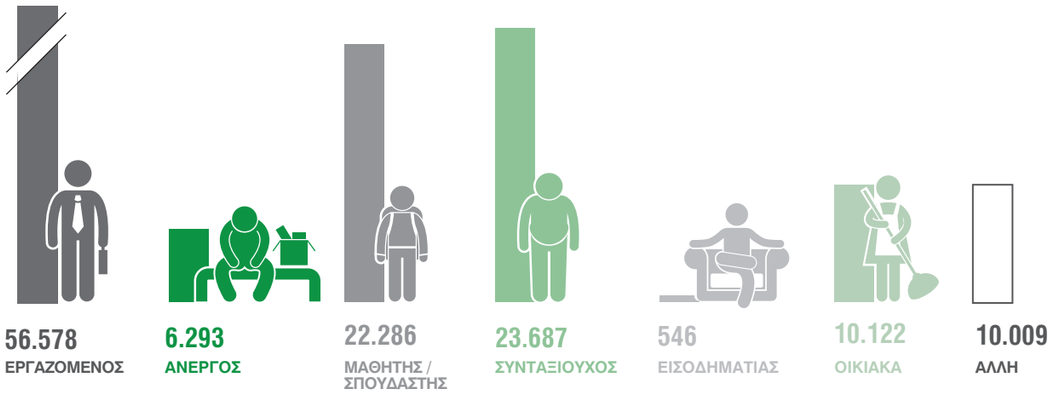

Εργαζόμενοι κατά τομέα οικονομικής δραστηριότητας

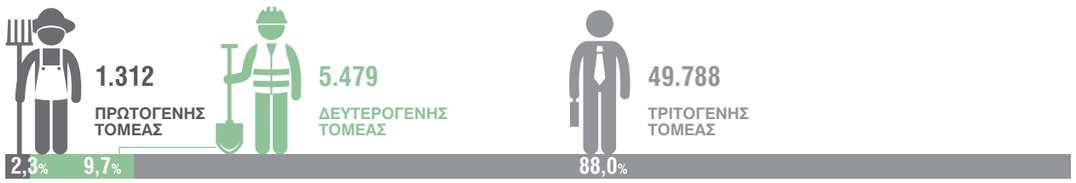

Οικογενειακοί πυρήνες κατά τύπο

Μεταβολή 2021/2011

+3,5%
18.367
ΠΑΝΤΡΕΜΕΝΟΙ ΜΕ ΠΑΙΔΙΑ

+6,1%
9.917
ΠΑΝΤΡΕΜΕΝΟΙ ΧΩΡΙΣ ΠΑΙΔΙΑ

+180,2%
482
ΣΥΜΒΙΟΥΝΤΕΣ ΜΕ ΠΑΙΔΙΑ

+36,3%
1.081
ΣΥΜΒΙΟΥΝΤΕΣ ΧΩΡΙΣ ΠΑΙΔΙΑ

+20,7%
4.900
ΜΟΝΗ ΜΗΤΕΡΑ

+41,7%
1.182
ΜΟΝΟΣ ΠΑΤΕΡΑΣ

Οικογενειακοί πυρήνες κατά αριθμό παιδιών

Μεταβολή 2021/2011

ΧΩΡΙΣ ΠΑΙΔΙΑ	1 ΠΑΙΔΙ	2 ΠΑΙΔΙΑ	3 ΠΑΙΔΙΑ	4+ ΠΑΙΔΙΑ
+8,5%	+11,7%	+7,4%	+2,9%	+19,6%
10.995	12.516	9.751	2.218	446

Κατοικίες κατά κατάσταση κατοικίας

49.657
ΚΑΤΟΙΚΟΥΜΕΝΕΣ

5.347
ΕΞΟΧΙΚΕΣ

7.368
ΔΕΥΤΕΡΕΥΟΥΣΕΣ

11.167
ΛΟΙΠΕΣ ΚΕΝΕΣ
(εκτός από εξοχικές και δευτερεύουσες)

Κατοικίες κατά τύπο κτιρίου (%)

40,4%
ΜΟΝΟΚΑΤΟΙΚΙΑ

16,8%
ΔΙΠΛΟΚΑΤΟΙΚΙΑ

41,6%
ΠΟΛΥΚΑΤΟΙΚΙΑ

1,2%
ΑΛΛΟΣ ΤΥΠΟΣ

Κατοικίες κατά περίοδο κατασκευής (%)

18,1%
προ του 1961

64,1%
1961 - 2000

17,9%
2001 - 2021

1910 1920 1930 1940 1950 1960 1970 1980 1990 2000 2010 2021

Κατοικούμενες κατοικίες κατά πυκνότητα κατοικήσεως (%)

0,8%
< 10 μ² / ΑΤΟΜΟ

12,4%
10-19 μ² / ΑΤΟΜΟ

41,0%
20-39 μ² / ΑΤΟΜΟ

45,8%
≥ 40 μ² / ΑΤΟΜΟ

Χαρακτηριστικά κατοικούμενων κατοικιών (%)

64,6%
ΙΔΙΟΚΑΤΟΙΚΟΥΜΕΝΗ

66,7%
ΜΕ ΨΥΞΗ

87,5%
ΜΕ ΘΕΡΜΑΝΣΗ

19,2%
ΚΕΝΤΡΙΚΗ

68,3%
ΑΛΛΟ ΕΙΔΟΣ

Νοικοκυριά κατά αριθμό αυτοκινήτων (%)

23,3%
ΧΩΡΙΣ ΑΥΤΟΚΙΝΗΤΟ

48,6%
1 ΑΥΤΟΚΙΝΗΤΟ

23,6%
2 ΑΥΤΟΚΙΝΗΤΑ

4,4%
3+ ΑΥΤΟΚΙΝΗΤΑ

Νοικοκυριά κατά αριθμό θέσεων στάθμευσης (%)

65,9%
ΧΩΡΙΣ ΘΕΣΗ

21,0%
1 ΘΕΣΗ

10,1%
2 ΘΕΣΕΙΣ

2,9%
3+ ΘΕΣΕΙΣ

ΠΕΡΙΦΕΡΕΙΑΚΗ ΕΝΟΤΗΤΑ ΤΗΝΟΥ

2021/2011 +3,5%

8.935
ΜΟΝΙΜΟΣ ΠΛΗΘΥΣΜΟΣ

2021/2011 +4,6%

3.792
ΑΡΙΘΜΟΣ ΝΟΙΚΟΚΥΡΙΩΝ

49,2% 50,8%

2021/2011 +2,6%

4.398
ΑΝΔΡΕΣ

2021/2011 +4,3%

4.535
ΓΥΝΑΙΚΕΣ

Ιθαγένεια (%)

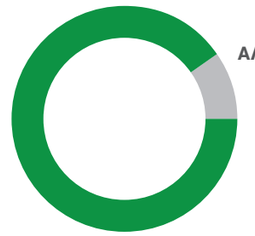

90,5% ΕΛΛΗΝΙΚΗ

9,5% ΑΛΛΗΣ ΧΩΡΑΣ

Τόπος κατοικίας της μητέρας κατά τη γέννηση (%)

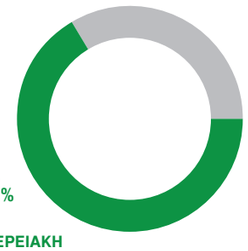

66,5% ΣΤΗΝ ΠΕΡΙΦΕΡΕΙΑΚΗ ΕΝΟΤΗΤΑ ΤΗΣ ΜΟΝΙΜΗΣ ΔΙΑΜΟΝΗΣ

33,5% ΑΛΛΟΥ

10,1% ΣΕ ΑΛΛΗ ΧΩΡΑ

23,4% ΣΕ ΑΛΛΗ ΠΕΡΙΦΕΡΕΙΑΚΗ ΕΝΟΤΗΤΑ

Επίπεδο εκπαίδευσης που έχει ολοκληρωθεί (%)

μόνιμος πληθυσμός ηλικίας 15+

3,2%	ΜΕΤΑΠΤΥΧΙΑΚΟ Ή ΔΙΔΑΚΤΟΡΙΚΟ
14,8%	ΤΡΙΤΟΒΑΘΜΙΑ
7,6%	ΜΕΤΑΔΕΥΤΕΡΟΒΑΘΜΙΑ
27,3%	ΑΝΩΤΕΡΗ ΔΕΥΤΕΡΟΒΑΘΜΙΑ
45,0%	ΠΡΩΤΟΒΑΘΜΙΑ ΚΑΙ ΚΑΤΩΤΕΡΗ ΔΕΥΤΕΡΟΒΑΘΜΙΑ
2,1%	ΔΕΝ ΟΛΟΚΛΗΡΩΣΕ ΤΗΝ ΠΡΩΤΟΒΑΘΜΙΑ

2,9%	ΜΕΤΑΠΤΥΧΙΑΚΟ Ή ΔΙΔΑΚΤΟΡΙΚΟ
16,2%	ΤΡΙΤΟΒΑΘΜΙΑ
8,0%	ΜΕΤΑΔΕΥΤΕΡΟΒΑΘΜΙΑ
30,4%	ΑΝΩΤΕΡΗ ΔΕΥΤΕΡΟΒΑΘΜΙΑ
40,0%	ΠΡΩΤΟΒΑΘΜΙΑ ΚΑΙ ΚΑΤΩΤΕΡΗ ΔΕΥΤΕΡΟΒΑΘΜΙΑ
2,5%	ΔΕΝ ΟΛΟΚΛΗΡΩΣΕ ΤΗΝ ΠΡΩΤΟΒΑΘΜΙΑ

Κατάσταση ασχολίας

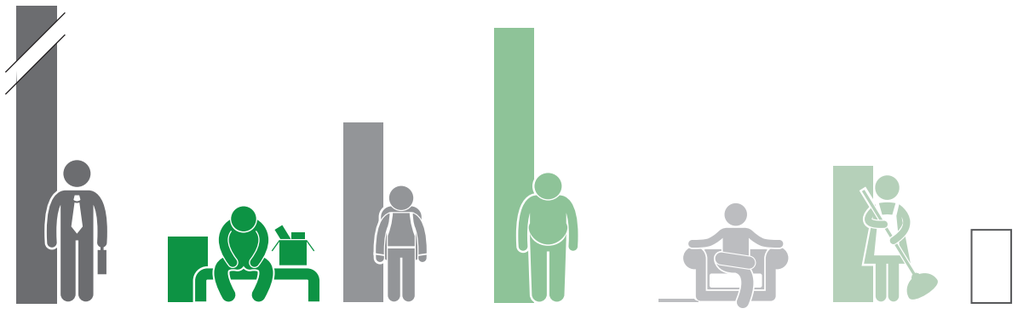

3.519	ΕΡΓΑΖΟΜΕΝΟΣ
486	ΑΝΕΡΓΟΣ
1.330	ΜΑΘΗΤΗΣ / ΣΠΟΥΔΑΣΤΗΣ
2.036	ΣΥΝΤΑΞΙΟΥΧΟΣ
24	ΕΙΣΟΔΗΜΑΤΙΑΣ
1.009	ΟΙΚΙΑΚΑ
531	ΑΛΛΗ

Εργαζόμενοι κατά τομέα οικονομικής δραστηριότητας

Οικογενειακοί πυρήνες κατά τύπο

Μεταβολή 2021/2011

+1,6%
1.224
ΠΑΝΤΡΕΜΕΝΟΙ ΜΕ ΠΑΙΔΙΑ

+2,3%
904
ΠΑΝΤΡΕΜΕΝΟΙ ΧΩΡΙΣ ΠΑΙΔΙΑ

+25,0%
10
ΣΥΜΒΙΟΥΝΤΕΣ ΜΕ ΠΑΙΔΙΑ

+14,1%
73
ΣΥΜΒΙΟΥΝΤΕΣ ΧΩΡΙΣ ΠΑΙΔΙΑ

-1,9%
260
ΜΟΝΗ ΜΗΤΕΡΑ

+41,1%
79
ΜΟΝΟΣ ΠΑΤΕΡΑΣ

Οικογενειακοί πυρήνες κατά αριθμό παιδιών

Μεταβολή 2021/2011

ΧΩΡΙΣ ΠΑΙΔΙΑ	1 ΠΑΙΔΙ	2 ΠΑΙΔΙΑ	3 ΠΑΙΔΙΑ	4+ ΠΑΙΔΙΑ
+3,3%	+0,8%	+4,6%	+4,3%	+4,3%
979	862	588	98	24

Κατοικίες κατά κατάσταση κατοικίας

3.786
ΚΑΤΟΙΚΟΥΜΕΝΕΣ

4.604
ΕΞΟΧΙΚΕΣ

1.086
ΔΕΥΤΕΡΕΥΟΥΣΕΣ

1.495
ΛΟΙΠΕΣ ΚΕΝΕΣ
(εκτός από εξοχικές και δευτερεύουσες)

Κατοικίες κατά τύπο κτιρίου (%)

47,9%
ΜΟΝΟΚΑΤΟΙΚΙΑ

24,9%
ΔΙΠΛΟΚΑΤΟΙΚΙΑ

25,7%
ΠΟΛΥΚΑΤΟΙΚΙΑ

1,6%
ΑΛΛΟΣ ΤΥΠΟΣ

Κατοικίες κατά περίοδο κατασκευής (%)

33,8%
προ του 1961

48,3%
1961 - 2000

18,0%
2001 - 2021

1910 1920 1930 1940 1950 1960 1970 1980 1990 2000 2010 2021

Κατοικούμενες κατοικίες κατά πυκνότητα κατοικήσεως (%)

0,6%
< 10 μ² / ΑΤΟΜΟ

10,3%
10-19 μ² / ΑΤΟΜΟ

38,0%
20-39 μ² / ΑΤΟΜΟ

51,1%
≥ 40 μ² / ΑΤΟΜΟ

Χαρακτηριστικά κατοικούμενων κατοικιών (%)

74,3%
ΙΔΙΟΚΑΤΟΙΚΟΥΜΕΝΗ

49,4%
ΜΕ ΨΥΞΗ

91,5%
ΜΕ ΘΕΡΜΑΝΣΗ
48,6% ΚΕΝΤΡΙΚΗ
42,8% ΑΛΛΟ ΕΙΔΟΣ

Νοικοκυριά κατά αριθμό αυτοκινήτων (%)

26,1%
ΧΩΡΙΣ ΑΥΤΟΚΙΝΗΤΟ

51,6%
1 ΑΥΤΟΚΙΝΗΤΟ

19,1%
2 ΑΥΤΟΚΙΝΗΤΑ

3,1%
3+ ΑΥΤΟΚΙΝΗΤΑ

Νοικοκυριά κατά αριθμό θέσεων στάθμευσης (%)

75,6%
ΧΩΡΙΣ ΘΕΣΗ

16,5%
1 ΘΕΣΗ

6,2%
2 ΘΕΣΕΙΣ

1,6%
3+ ΘΕΣΕΙΣ

ΠΕΡΙΦΕΡΕΙΑ ΚΡΗΤΗΣ

2021/2011 +0,2%

624.410
ΜΟΝΙΜΟΣ ΠΛΗΘΥΣΜΟΣ

2021/2011 +3,6%

250.390
ΑΡΙΘΜΟΣ ΝΟΙΚΟΚΥΡΙΩΝ

49,4% 50,6%

2021/2011 0,0%

308.609
ΑΝΔΡΕΣ

2021/2011 +0,4%

315.799
ΓΥΝΑΙΚΕΣ

ΔΗΜΟΦΙΛΕΣΤΕΡΑ ΟΝΟΜΑΤΑ	
Γεώργιος	Μαρία
Εμμανουήλ	Ελένη
Ιωάννης	Αικατερίνη
Νικόλαος	Ειρήνη
Κωνσταντίνος	Ευαγγελία

Ιθαγένεια (%)

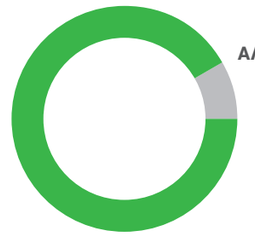

91,8% ΕΛΛΗΝΙΚΗ

8,2% ΑΛΛΗΣ ΧΩΡΑΣ

Τόπος κατοικίας της μητέρας κατά τη γέννηση (%)

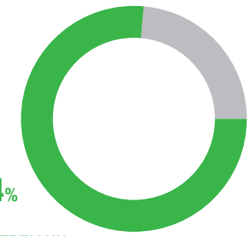

76,4% ΣΤΗΝ ΠΕΡΙΦΕΡΕΙΑΚΗ ΕΝΟΤΗΤΑ ΤΗΣ ΜΟΝΙΜΗΣ ΔΙΑΜΟΝΗΣ

23,6% ΑΛΛΟΥ

9,6% ΣΕ ΑΛΛΗ ΧΩΡΑ

14,0% ΣΕ ΑΛΛΗ ΠΕΡΙΦΕΡΕΙΑΚΗ ΕΝΟΤΗΤΑ

Επίπεδο εκπαίδευσης που έχει ολοκληρωθεί (%)

μόνιμος πληθυσμός ηλικίας 15+

- **3,7%** ΜΕΤΑΠΤΥΧΙΑΚΟ Ή ΔΙΔΑΚΤΟΡΙΚΟ
- **16,5%** ΤΡΙΤΟΒΑΘΜΙΑ
- **5,2%** ΜΕΤΑΔΕΥΤΕΡΟΒΑΘΜΙΑ
- **33,0%** ΑΝΩΤΕΡΗ ΔΕΥΤΕΡΟΒΑΘΜΙΑ
- **38,6%** ΠΡΩΤΟΒΑΘΜΙΑ ΚΑΙ ΚΑΤΩΤΕΡΗ ΔΕΥΤΕΡΟΒΑΘΜΙΑ
- **3,0%** ΔΕΝ ΟΛΟΚΛΗΡΩΣΕ ΤΗΝ ΠΡΩΤΟΒΑΘΜΙΑ

- **4,5%** ΜΕΤΑΠΤΥΧΙΑΚΟ Ή ΔΙΔΑΚΤΟΡΙΚΟ
- **19,1%** ΤΡΙΤΟΒΑΘΜΙΑ
- **7,3%** ΜΕΤΑΔΕΥΤΕΡΟΒΑΘΜΙΑ
- **30,9%** ΑΝΩΤΕΡΗ ΔΕΥΤΕΡΟΒΑΘΜΙΑ
- **34,1%** ΠΡΩΤΟΒΑΘΜΙΑ ΚΑΙ ΚΑΤΩΤΕΡΗ ΔΕΥΤΕΡΟΒΑΘΜΙΑ
- **4,2%** ΔΕΝ ΟΛΟΚΛΗΡΩΣΕ ΤΗΝ ΠΡΩΤΟΒΑΘΜΙΑ

Κατάσταση ασχολίας

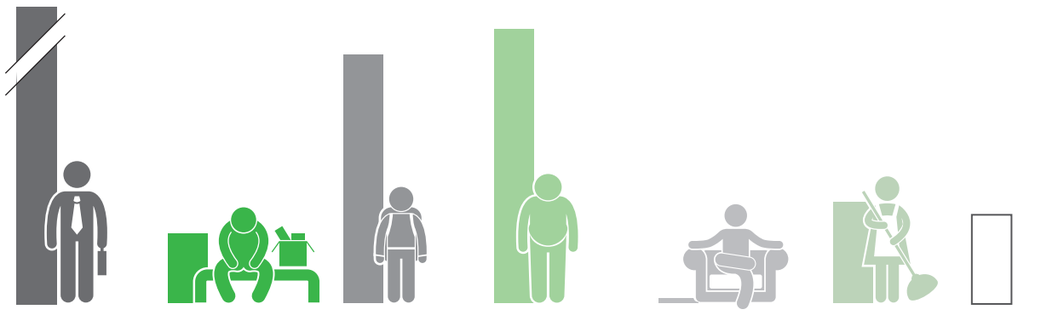

- **256.982** ΕΡΓΑΖΟΜΕΝΟΣ
- **32.482** ΑΝΕΡΓΟΣ
- **116.312** ΜΑΘΗΤΗΣ / ΣΠΟΥΔΑΣΤΗΣ
- **128.370** ΣΥΝΤΑΞΙΟΥΧΟΣ
- **2.064** ΕΙΣΟΔΗΜΑΤΙΑΣ
- **47.458** ΟΙΚΙΑΚΑ
- **40.738** ΑΛΛΗ

Εργαζόμενοι κατά τομέα οικονομικής δραστηριότητας

- **37.446** ΠΡΩΤΟΓΕΝΗΣ ΤΟΜΕΑΣ — 14,6%
- **32.115** ΔΕΥΤΕΡΟΓΕΝΗΣ ΤΟΜΕΑΣ — 12,5%
- **187.420** ΤΡΙΤΟΓΕΝΗΣ ΤΟΜΕΑΣ — 72,9%

Οικογενειακοί πυρήνες κατά τύπο

Μεταβολή 2021/2011

-4,8%
86.374
ΠΑΝΤΡΕΜΕΝΟΙ ΜΕ ΠΑΙΔΙΑ

-2,9%
51.994
ΠΑΝΤΡΕΜΕΝΟΙ ΧΩΡΙΣ ΠΑΙΔΙΑ

+141,7%
1.815
ΣΥΜΒΙΟΥΝΤΕΣ ΜΕ ΠΑΙΔΙΑ

+15,7%
5.392
ΣΥΜΒΙΟΥΝΤΕΣ ΧΩΡΙΣ ΠΑΙΔΙΑ

+12,7%
21.156
ΜΟΝΗ ΜΗΤΕΡΑ

+24,2%
4.914
ΜΟΝΟΣ ΠΑΤΕΡΑΣ

Οικογενειακοί πυρήνες κατά αριθμό παιδιών

Μεταβολή 2021/2011

ΧΩΡΙΣ ΠΑΙΔΙΑ	1 ΠΑΙΔΙ	2 ΠΑΙΔΙΑ	3 ΠΑΙΔΙΑ	4+ ΠΑΙΔΙΑ
-1,4%	+2,0%	-1,3%	-2,8%	-4,1%
57.385	56.485	43.776	11.129	2.870

Κατοικίες κατά κατάσταση κατοικίας

249.588
ΚΑΤΟΙΚΟΥΜΕΝΕΣ

41.888
ΕΞΟΧΙΚΕΣ

53.466
ΔΕΥΤΕΡΕΥΟΥΣΕΣ

63.777
ΛΟΙΠΕΣ ΚΕΝΕΣ
(εκτός από εξοχικές και δευτερεύουσες)

Κατοικίες κατά τύπο κτιρίου (%)

42,1%
ΜΟΝΟΚΑΤΟΙΚΙΑ

19,2%
ΔΙΠΛΟΚΑΤΟΙΚΙΑ

37,7%
ΠΟΛΥΚΑΤΟΙΚΙΑ

1,0%
ΑΛΛΟΣ ΤΥΠΟΣ

Κατοικίες κατά περίοδο κατασκευής (%)

23,4%
προ του 1961

58,4%
1961 - 2000

18,2%
2001 - 2021

1910 1920 1930 1940 1950 1960 1970 1980 1990 2000 2010 2021

Κατοικούμενες κατοικίες κατά πυκνότητα κατοικήσεως (%)

0,7%
< 10 μ² / ΑΤΟΜΟ

10,0%
10-19 μ² / ΑΤΟΜΟ

40,5%
20-39 μ² / ΑΤΟΜΟ

48,9%
≥ 40 μ² / ΑΤΟΜΟ

Χαρακτηριστικά κατοικούμενων κατοικιών (%)

67,7%
ΙΔΙΟΚΑΤΟΙΚΟΥΜΕΝΗ

54,9%
ΜΕ ΨΥΞΗ

94,2%
ΜΕ ΘΕΡΜΑΝΣΗ

49,3%
ΚΕΝΤΡΙΚΗ

44,9%
ΑΛΛΟ ΕΙΔΟΣ

Νοικοκυριά κατά αριθμό αυτοκινήτων (%)

25,7%
ΧΩΡΙΣ ΑΥΤΟΚΙΝΗΤΟ

45,4%
1 ΑΥΤΟΚΙΝΗΤΟ

24,1%
2 ΑΥΤΟΚΙΝΗΤΑ

4,8%
3+ ΑΥΤΟΚΙΝΗΤΑ

Νοικοκυριά κατά αριθμό θέσεων στάθμευσης (%)

59,7%
ΧΩΡΙΣ ΘΕΣΗ

25,5%
1 ΘΕΣΗ

11,6%
2 ΘΕΣΕΙΣ

3,3%
3+ ΘΕΣΕΙΣ

ΠΕΡΙΦΕΡΕΙΑΚΗ ΕΝΟΤΗΤΑ ΗΡΑΚΛΕΙΟΥ

-0,2% 2021/2011

305.016
ΜΟΝΙΜΟΣ ΠΛΗΘΥΣΜΟΣ

2021/2011 +3,6%

121.458
ΑΡΙΘΜΟΣ ΝΟΙΚΟΚΥΡΙΩΝ

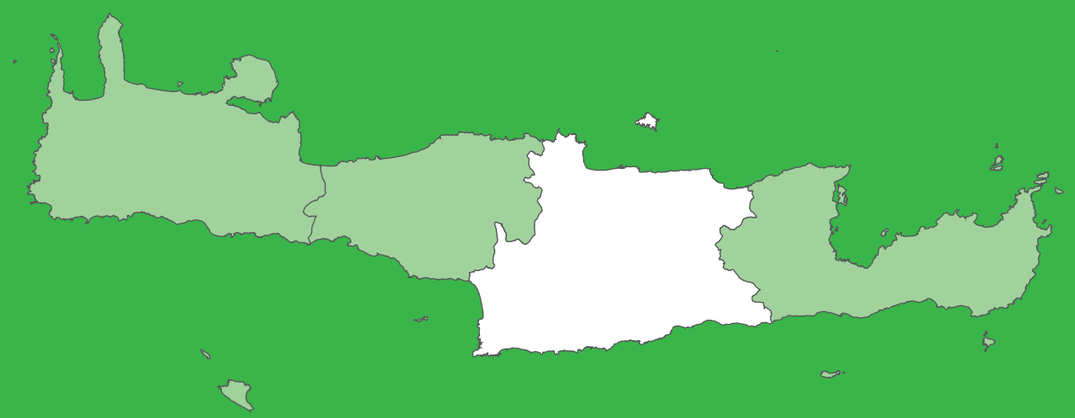

49,1% 50,9%

-0,7% 2021/2011

149.800
ΑΝΔΡΕΣ

155.218
ΓΥΝΑΙΚΕΣ

2021/2011 +0,4%

Ιθαγένεια (%)

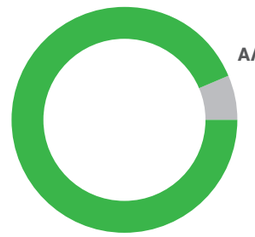

93,7%
ΕΛΛΗΝΙΚΗ

6,3%
ΑΛΛΗΣ ΧΩΡΑΣ

Τόπος κατοικίας της μητέρας κατά τη γέννηση (%)

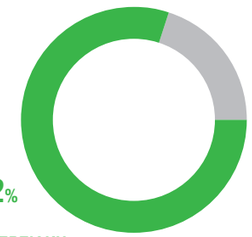

80,2%
ΣΤΗΝ ΠΕΡΙΦΕΡΕΙΑΚΗ ΕΝΟΤΗΤΑ ΤΗΣ ΜΟΝΙΜΗΣ ΔΙΑΜΟΝΗΣ

19,8%
ΑΛΛΟΥ

7,5% ΣΕ ΑΛΛΗ ΧΩΡΑ

12,3% ΣΕ ΑΛΛΗ ΠΕΡΙΦΕΡΕΙΑΚΗ ΕΝΟΤΗΤΑ

Επίπεδο εκπαίδευσης που έχει ολοκληρωθεί (%)

μόνιμος πληθυσμός ηλικίας 15+

- **4,5%** ΜΕΤΑΠΤΥΧΙΑΚΟ Ή ΔΙΔΑΚΤΟΡΙΚΟ
- **16,6%** ΤΡΙΤΟΒΑΘΜΙΑ
- **5,3%** ΜΕΤΑΔΕΥΤΕΡΟΒΑΘΜΙΑ
- **31,5%** ΑΝΩΤΕΡΗ ΔΕΥΤΕΡΟΒΑΘΜΙΑ
- **39,3%** ΠΡΩΤΟΒΑΘΜΙΑ ΚΑΙ ΚΑΤΩΤΕΡΗ ΔΕΥΤΕΡΟΒΑΘΜΙΑ
- **3,0%** ΔΕΝ ΟΛΟΚΛΗΡΩΣΕ ΤΗΝ ΠΡΩΤΟΒΑΘΜΙΑ

- **5,2%** ΜΕΤΑΠΤΥΧΙΑΚΟ Ή ΔΙΔΑΚΤΟΡΙΚΟ
- **19,3%** ΤΡΙΤΟΒΑΘΜΙΑ
- **7,2%** ΜΕΤΑΔΕΥΤΕΡΟΒΑΘΜΙΑ
- **29,6%** ΑΝΩΤΕΡΗ ΔΕΥΤΕΡΟΒΑΘΜΙΑ
- **34,2%** ΠΡΩΤΟΒΑΘΜΙΑ ΚΑΙ ΚΑΤΩΤΕΡΗ ΔΕΥΤΕΡΟΒΑΘΜΙΑ
- **4,6%** ΔΕΝ ΟΛΟΚΛΗΡΩΣΕ ΤΗΝ ΠΡΩΤΟΒΑΘΜΙΑ

Κατάσταση ασχολίας

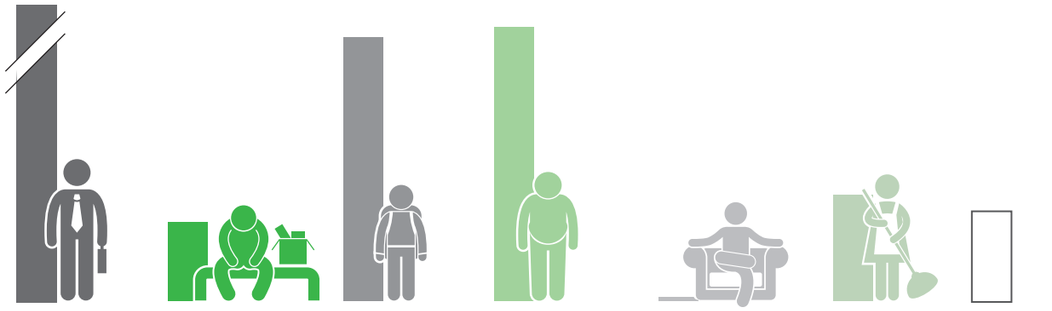

- **124.040** ΕΡΓΑΖΟΜΕΝΟΣ
- **17.493** ΑΝΕΡΓΟΣ
- **58.538** ΜΑΘΗΤΗΣ / ΣΠΟΥΔΑΣΤΗΣ
- **60.896** ΣΥΝΤΑΞΙΟΥΧΟΣ
- **780** ΕΙΣΟΔΗΜΑΤΙΑΣ
- **23.654** ΟΙΚΙΑΚΑ
- **19.619** ΑΛΛΗ

Εργαζόμενοι κατά τομέα οικονομικής δραστηριότητας

Οικογενειακοί πυρήνες κατά τύπο

Μεταβολή 2021/2011

-5,3%
43.165
ΠΑΝΤΡΕΜΕΝΟΙ ΜΕ ΠΑΙΔΙΑ

-2,0%
25.220
ΠΑΝΤΡΕΜΕΝΟΙ ΧΩΡΙΣ ΠΑΙΔΙΑ

+153,0%
964
ΣΥΜΒΙΟΥΝΤΕΣ ΜΕ ΠΑΙΔΙΑ

+9,1%
2.598
ΣΥΜΒΙΟΥΝΤΕΣ ΧΩΡΙΣ ΠΑΙΔΙΑ

+14,4%
10.399
ΜΟΝΗ ΜΗΤΕΡΑ

+23,6%
2.261
ΜΟΝΟΣ ΠΑΤΕΡΑΣ

Οικογενειακοί πυρήνες κατά αριθμό παιδιών

Μεταβολή 2021/2011

ΧΩΡΙΣ ΠΑΙΔΙΑ	1 ΠΑΙΔΙ	2 ΠΑΙΔΙΑ	3 ΠΑΙΔΙΑ	4+ ΠΑΙΔΙΑ
-1,0%	+2,8%	-2,2%	-4,6%	-6,5%
27.821	27.976	22.028	5.452	1.329

Κατοικίες κατά κατάσταση κατοικίας

121.012
ΚΑΤΟΙΚΟΥΜΕΝΕΣ

14.612
ΕΞΟΧΙΚΕΣ

21.473
ΔΕΥΤΕΡΕΥΟΥΣΕΣ

28.663
ΛΟΙΠΕΣ ΚΕΝΕΣ
(εκτός από εξοχικές και δευτερεύουσες)

Κατοικίες κατά τύπο κτιρίου (%)

39,2%
ΜΟΝΟΚΑΤΟΙΚΙΑ

19,7%
ΔΙΠΛΟΚΑΤΟΙΚΙΑ

40,2%
ΠΟΛΥΚΑΤΟΙΚΙΑ

1,0%
ΑΛΛΟΣ ΤΥΠΟΣ

Κατοικίες κατά περίοδο κατασκευής (%)

19,9%
προ του 1961

63,6%
1961 - 2000

16,5%
2001 - 2021

1910 1920 1930 1940 1950 1960 1970 1980 1990 2000 2010 2021

Κατοικούμενες κατοικίες κατά πυκνότητα κατοικήσεως (%)

0,7%
< 10 μ² / ΑΤΟΜΟ

9,9%
10-19 μ² / ΑΤΟΜΟ

41,7%
20-39 μ² / ΑΤΟΜΟ

47,8%
≥ 40 μ² / ΑΤΟΜΟ

Χαρακτηριστικά κατοικούμενων κατοικιών (%)

68,8%
ΙΔΙΟΚΑΤΟΙΚΟΥΜΕΝΗ

53,3%
ΜΕ ΨΥΞΗ

93,8%
ΜΕ ΘΕΡΜΑΝΣΗ

50,5%
ΚΕΝΤΡΙΚΗ

43,3%
ΑΛΛΟ ΕΙΔΟΣ

Νοικοκυριά κατά αριθμό αυτοκινήτων (%)

25,8%
ΧΩΡΙΣ ΑΥΤΟΚΙΝΗΤΟ

45,7%
1 ΑΥΤΟΚΙΝΗΤΟ

23,9%
2 ΑΥΤΟΚΙΝΗΤΑ

4,5%
3+ ΑΥΤΟΚΙΝΗΤΑ

Νοικοκυριά κατά αριθμό θέσεων στάθμευσης (%)

63,8%
ΧΩΡΙΣ ΘΕΣΗ

23,1%
1 ΘΕΣΗ

10,4%
2 ΘΕΣΕΙΣ

2,8%
3+ ΘΕΣΕΙΣ

ΠΕΡΙΦΕΡΕΙΑΚΗ ΕΝΟΤΗΤΑ ΛΑΣΙΘΙΟΥ

2021/2011 +3,2%

77.819
ΜΟΝΙΜΟΣ ΠΛΗΘΥΣΜΟΣ

2021/2011 +7,5%

32.461
ΑΡΙΘΜΟΣ ΝΟΙΚΟΚΥΡΙΩΝ

50,3% 49,7%

2021/2011 +4,8%

39.154
ΑΝΔΡΕΣ

2021/2011 +1,7%

38.667
ΓΥΝΑΙΚΕΣ

Ιθαγένεια (%)

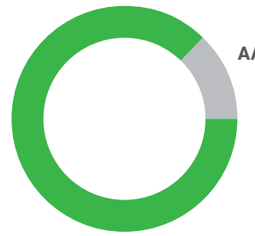

87,3% ΕΛΛΗΝΙΚΗ

12,7% ΑΛΛΗΣ ΧΩΡΑΣ

Τόπος κατοικίας της μητέρας κατά τη γέννηση (%)

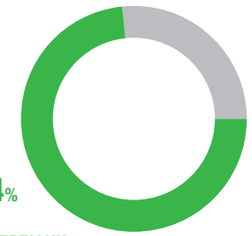

73,4% ΣΤΗΝ ΠΕΡΙΦΕΡΕΙΑΚΗ ΕΝΟΤΗΤΑ ΤΗΣ ΜΟΝΙΜΗΣ ΔΙΑΜΟΝΗΣ

26,6% ΑΛΛΟΥ

13,3% ΣΕ ΑΛΛΗ ΧΩΡΑ

13,3% ΣΕ ΑΛΛΗ ΠΕΡΙΦΕΡΕΙΑΚΗ ΕΝΟΤΗΤΑ

Επίπεδο εκπαίδευσης που έχει ολοκληρωθεί (%)

μόνιμος πληθυσμός ηλικίας 15+

2,1% ΜΕΤΑΠΤΥΧΙΑΚΟ Ή ΔΙΔΑΚΤΟΡΙΚΟ

14,4% ΤΡΙΤΟΒΑΘΜΙΑ

5,5% ΜΕΤΑΔΕΥΤΕΡΟΒΑΘΜΙΑ

30,9% ΑΝΩΤΕΡΗ ΔΕΥΤΕΡΟΒΑΘΜΙΑ

42,7% ΠΡΩΤΟΒΑΘΜΙΑ ΚΑΙ ΚΑΤΩΤΕΡΗ ΔΕΥΤΕΡΟΒΑΘΜΙΑ

4,4% ΔΕΝ ΟΛΟΚΛΗΡΩΣΕ ΤΗΝ ΠΡΩΤΟΒΑΘΜΙΑ

2,8% ΜΕΤΑΠΤΥΧΙΑΚΟ Ή ΔΙΔΑΚΤΟΡΙΚΟ

16,5% ΤΡΙΤΟΒΑΘΜΙΑ

7,8% ΜΕΤΑΔΕΥΤΕΡΟΒΑΘΜΙΑ

29,3% ΑΝΩΤΕΡΗ ΔΕΥΤΕΡΟΒΑΘΜΙΑ

38,7% ΠΡΩΤΟΒΑΘΜΙΑ ΚΑΙ ΚΑΤΩΤΕΡΗ ΔΕΥΤΕΡΟΒΑΘΜΙΑ

4,9% ΔΕΝ ΟΛΟΚΛΗΡΩΣΕ ΤΗΝ ΠΡΩΤΟΒΑΘΜΙΑ

Κατάσταση ασχολίας

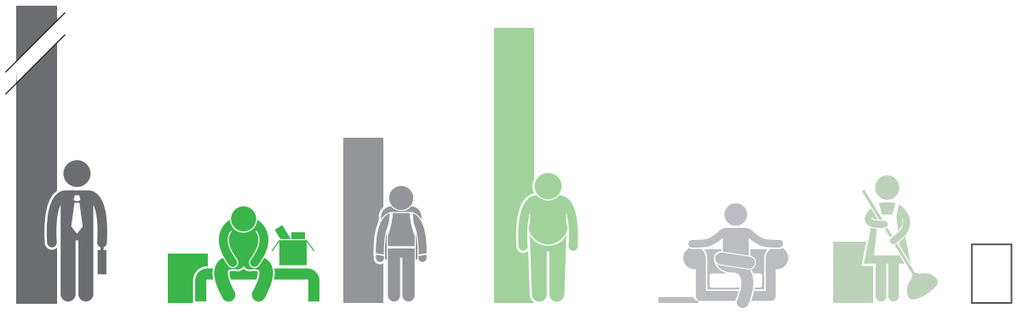

32.196 ΕΡΓΑΖΟΜΕΝΟΣ

3.632 ΑΝΕΡΓΟΣ

12.293 ΜΑΘΗΤΗΣ / ΣΠΟΥΔΑΣΤΗΣ

20.481 ΣΥΝΤΑΞΙΟΥΧΟΣ

398 ΕΙΣΟΔΗΜΑΤΙΑΣ

4.533 ΟΙΚΙΑΚΑ

4.286 ΑΛΛΗ

Εργαζόμενοι κατά τομέα οικονομικής δραστηριότητας

8.136 ΠΡΩΤΟΓΕΝΗΣ ΤΟΜΕΑΣ — 25,3%

3.213 ΔΕΥΤΕΡΟΓΕΝΗΣ ΤΟΜΕΑΣ — 10,0%

20.852 ΤΡΙΤΟΓΕΝΗΣ ΤΟΜΕΑΣ — 64,8%

Οικογενειακοί πυρήνες κατά τύπο

Μεταβολή 2021/2011

-5,1%
9.671
ΠΑΝΤΡΕΜΕΝΟΙ ΜΕ ΠΑΙΔΙΑ

-1,8%
8.121
ΠΑΝΤΡΕΜΕΝΟΙ ΧΩΡΙΣ ΠΑΙΔΙΑ

+114,3%
225
ΣΥΜΒΙΟΥΝΤΕΣ ΜΕ ΠΑΙΔΙΑ

+37,8%
765
ΣΥΜΒΙΟΥΝΤΕΣ ΧΩΡΙΣ ΠΑΙΔΙΑ

+10,9%
2.417
ΜΟΝΗ ΜΗΤΕΡΑ

+20,9%
636
ΜΟΝΟΣ ΠΑΤΕΡΑΣ

Οικογενειακοί πυρήνες κατά αριθμό παιδιών

Μεταβολή 2021/2011

ΧΩΡΙΣ ΠΑΙΔΙΑ	1 ΠΑΙΔΙ	2 ΠΑΙΔΙΑ	3 ΠΑΙΔΙΑ	4+ ΠΑΙΔΙΑ
+0,6%	-2,2%	+1,8%	-0,8%	+6,8%
8.883	6.703	4.964	1.028	253

Κατοικίες κατά κατάσταση κατοικίας

32.360
ΚΑΤΟΙΚΟΥΜΕΝΕΣ

10.498
ΕΞΟΧΙΚΕΣ

11.465
ΔΕΥΤΕΡΕΥΟΥΣΕΣ

10.427
ΛΟΙΠΕΣ ΚΕΝΕΣ
(εκτός από εξοχικές και δευτερεύουσες)

Κατοικίες κατά τύπο κτιρίου (%)

47,9%
ΜΟΝΟΚΑΤΟΙΚΙΑ

20,8%
ΔΙΠΛΟΚΑΤΟΙΚΙΑ

30,3%
ΠΟΛΥΚΑΤΟΙΚΙΑ

1,0%
ΑΛΛΟΣ ΤΥΠΟΣ

Κατοικίες κατά περίοδο κατασκευής (%)

30,5%
προ του 1961

55,4%
1961 - 2000

14,1%
2001 - 2021

1910 1920 1930 1940 1950 1960 1970 1980 1990 2000 2010 2021

Κατοικούμενες κατοικίες κατά πυκνότητα κατοικήσεως (%)

0,9%
< 10 μ² / ΑΤΟΜΟ

11,7%
10-19 μ² / ΑΤΟΜΟ

39,5%
20-39 μ² / ΑΤΟΜΟ

48,0%
≥ 40 μ² / ΑΤΟΜΟ

Χαρακτηριστικά κατοικούμενων κατοικιών (%)

67,6%
ΙΔΙΟΚΑΤΟΙΚΟΥΜΕΝΗ

59,5%
ΜΕ ΨΥΞΗ

92,6%
ΜΕ ΘΕΡΜΑΝΣΗ

35,7%
ΚΕΝΤΡΙΚΗ

56,9%
ΑΛΛΟ ΕΙΔΟΣ

Νοικοκυριά κατά αριθμό αυτοκινήτων (%)

29,0%
ΧΩΡΙΣ ΑΥΤΟΚΙΝΗΤΟ

43,5%
1 ΑΥΤΟΚΙΝΗΤΟ

22,7%
2 ΑΥΤΟΚΙΝΗΤΑ

4,8%
3+ ΑΥΤΟΚΙΝΗΤΑ

Νοικοκυριά κατά αριθμό θέσεων στάθμευσης (%)

70,5%
ΧΩΡΙΣ ΘΕΣΗ

17,7%
1 ΘΕΣΗ

8,9%
2 ΘΕΣΕΙΣ

2,9%
3+ ΘΕΣΕΙΣ

ΠΕΡΙΦΕΡΕΙΑΚΗ ΕΝΟΤΗΤΑ ΡΕΘΥΜΝΟΥ

84.866
ΜΟΝΙΜΟΣ ΠΛΗΘΥΣΜΟΣ

-0,9%
2021/2011

33.791
ΑΡΙΘΜΟΣ ΝΟΙΚΟΚΥΡΙΩΝ

+2,6%
2021/2011

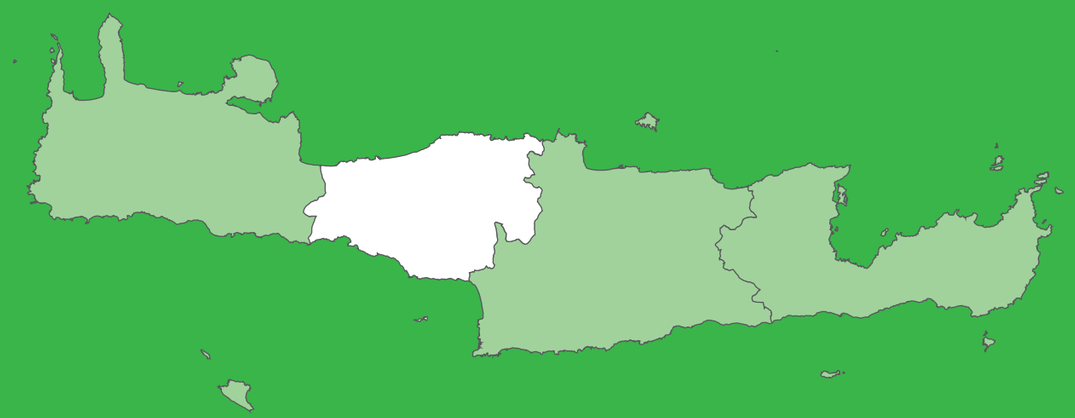

49,2% ♂ 50,8% ♀

-0,4%
2021/2011

41.788
ΑΝΔΡΕΣ

43.076
ΓΥΝΑΙΚΕΣ

-1,3%
2021/2011

Ιθαγένεια (%)

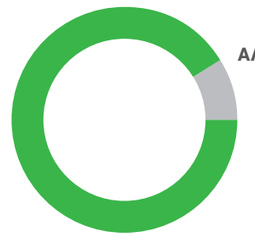

91,3%
ΕΛΛΗΝΙΚΗ

8,7%
ΑΛΛΗΣ ΧΩΡΑΣ

Τόπος κατοικίας της μητέρας κατά τη γέννηση (%)

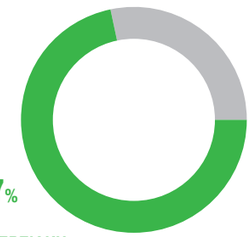

71,7%
ΣΤΗΝ ΠΕΡΙΦΕΡΕΙΑΚΗ ΕΝΟΤΗΤΑ ΤΗΣ ΜΟΝΙΜΗΣ ΔΙΑΜΟΝΗΣ

28,3%
ΑΛΛΟΥ

10,2% ΣΕ ΑΛΛΗ ΧΩΡΑ

18,1% ΣΕ ΑΛΛΗ ΠΕΡΙΦΕΡΕΙΑΚΗ ΕΝΟΤΗΤΑ

Επίπεδο εκπαίδευσης που έχει ολοκληρωθεί (%)

μόνιμος πληθυσμός ηλικίας 15+

- **3,0%** ΜΕΤΑΠΤΥΧΙΑΚΟ Ή ΔΙΔΑΚΤΟΡΙΚΟ
- **15,0%** ΤΡΙΤΟΒΑΘΜΙΑ
- **4,9%** ΜΕΤΑΔΕΥΤΕΡΟΒΑΘΜΙΑ
- **35,2%** ΑΝΩΤΕΡΗ ΔΕΥΤΕΡΟΒΑΘΜΙΑ
- **38,7%** ΠΡΩΤΟΒΑΘΜΙΑ ΚΑΙ ΚΑΤΩΤΕΡΗ ΔΕΥΤΕΡΟΒΑΘΜΙΑ
- **3,2%** ΔΕΝ ΟΛΟΚΛΗΡΩΣΕ ΤΗΝ ΠΡΩΤΟΒΑΘΜΙΑ

- **4,0%** ΜΕΤΑΠΤΥΧΙΑΚΟ Ή ΔΙΔΑΚΤΟΡΙΚΟ
- **18,5%** ΤΡΙΤΟΒΑΘΜΙΑ
- **7,1%** ΜΕΤΑΔΕΥΤΕΡΟΒΑΘΜΙΑ
- **34,0%** ΑΝΩΤΕΡΗ ΔΕΥΤΕΡΟΒΑΘΜΙΑ
- **32,5%** ΠΡΩΤΟΒΑΘΜΙΑ ΚΑΙ ΚΑΤΩΤΕΡΗ ΔΕΥΤΕΡΟΒΑΘΜΙΑ
- **4,0%** ΔΕΝ ΟΛΟΚΛΗΡΩΣΕ ΤΗΝ ΠΡΩΤΟΒΑΘΜΙΑ

Κατάσταση ασχολίας

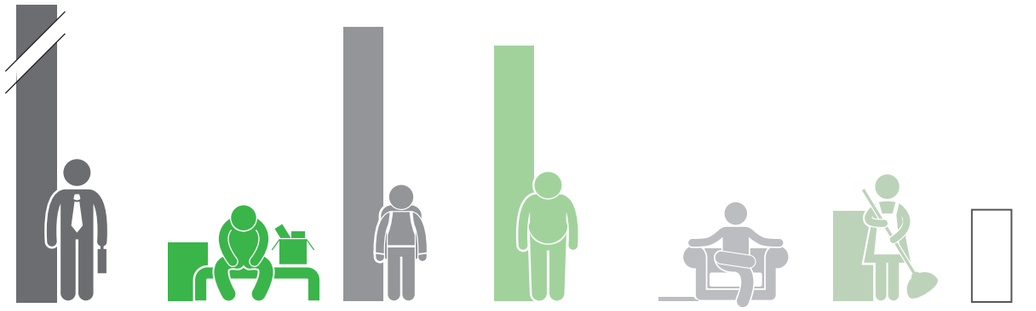

- **36.046** ΕΡΓΑΖΟΜΕΝΟΣ
- **3.704** ΑΝΕΡΓΟΣ
- **17.322** ΜΑΘΗΤΗΣ / ΣΠΟΥΔΑΣΤΗΣ
- **16.138** ΣΥΝΤΑΞΙΟΥΧΟΣ
- **261** ΕΙΣΟΔΗΜΑΤΙΑΣ
- **5.696** ΟΙΚΙΑΚΑ
- **5.695** ΑΛΛΗ

Εργαζόμενοι κατά τομέα οικονομικής δραστηριότητας

Οικογενειακοί πυρήνες κατά τύπο

Μεταβολή 2021/2011

-3,8%
11.641
ΠΑΝΤΡΕΜΕΝΟΙ ΜΕ ΠΑΙΔΙΑ

-1,2%
6.108
ΠΑΝΤΡΕΜΕΝΟΙ ΧΩΡΙΣ ΠΑΙΔΙΑ

+156,1%
210
ΣΥΜΒΙΟΥΝΤΕΣ ΜΕ ΠΑΙΔΙΑ

+19,7%
711
ΣΥΜΒΙΟΥΝΤΕΣ ΧΩΡΙΣ ΠΑΙΔΙΑ

+7,0%
2.720
ΜΟΝΗ ΜΗΤΕΡΑ

+22,5%
713
ΜΟΝΟΣ ΠΑΤΕΡΑΣ

Οικογενειακοί πυρήνες κατά αριθμό παιδιών

Μεταβολή 2021/2011

ΧΩΡΙΣ ΠΑΙΔΙΑ	1 ΠΑΙΔΙ	2 ΠΑΙΔΙΑ	3 ΠΑΙΔΙΑ	4+ ΠΑΙΔΙΑ
+0,5%	+3,9%	-2,2%	-5,1%	-7,0%
6.816	7.015	5.668	1.967	640

Κατοικίες κατά κατάσταση κατοικίας

33.727
ΚΑΤΟΙΚΟΥΜΕΝΕΣ

6.934
ΕΞΟΧΙΚΕΣ

8.910
ΔΕΥΤΕΡΕΥΟΥΣΕΣ

9.047
ΛΟΙΠΕΣ ΚΕΝΕΣ
(εκτός από εξοχικές και δευτερεύουσες)

Κατοικίες κατά τύπο κτιρίου (%)

44,2%
ΜΟΝΟΚΑΤΟΙΚΙΑ

15,1%
ΔΙΠΛΟΚΑΤΟΙΚΙΑ

39,5%
ΠΟΛΥΚΑΤΟΙΚΙΑ

1,2%
ΑΛΛΟΣ ΤΥΠΟΣ

Κατοικίες κατά περίοδο κατασκευής (%)

27,0%
προ του 1961

52,0%
1961 - 2000

21,0%
2001 - 2021

1910 1920 1930 1940 1950 1960 1970 1980 1990 2000 2010 2021

Κατοικούμενες κατοικίες κατά πυκνότητα κατοικήσεως (%)

0,8%
< 10 μ² / ΑΤΟΜΟ

11,2%
10-19 μ² / ΑΤΟΜΟ

41,4%
20-39 μ² / ΑΤΟΜΟ

46,5%
≥ 40 μ² / ΑΤΟΜΟ

Χαρακτηριστικά κατοικούμενων κατοικιών (%)

65,9%
ΙΔΙΟΚΑΤΟΙΚΟΥΜΕΝΗ

48,4%
ΜΕ ΨΥΞΗ

94,8%
ΜΕ ΘΕΡΜΑΝΣΗ

47,9%
ΚΕΝΤΡΙΚΗ

47,0%
ΑΛΛΟ ΕΙΔΟΣ

Νοικοκυριά κατά αριθμό αυτοκινήτων (%)

29,3%
ΧΩΡΙΣ ΑΥΤΟΚΙΝΗΤΟ

44,4%
1 ΑΥΤΟΚΙΝΗΤΟ

21,7%
2 ΑΥΤΟΚΙΝΗΤΑ

4,5%
3+ ΑΥΤΟΚΙΝΗΤΑ

Νοικοκυριά κατά αριθμό θέσεων στάθμευσης (%)

60,2%
ΧΩΡΙΣ ΘΕΣΗ

25,3%
1 ΘΕΣΗ

11,1%
2 ΘΕΣΕΙΣ

3,4%
3+ ΘΕΣΕΙΣ

ΠΕΡΙΦΕΡΕΙΑΚΗ ΕΝΟΤΗΤΑ ΧΑΝΙΩΝ

2021/2011 +0,1%

156.707
ΜΟΝΙΜΟΣ ΠΛΗΘΥΣΜΟΣ

2021/2011 +2,3%

62.677
ΑΡΙΘΜΟΣ ΝΟΙΚΟΚΥΡΙΩΝ

49,7% 50,3%

-0,8% 2021/2011

2021/2011 +0,9%

77.869
ΑΝΔΡΕΣ

78.835
ΓΥΝΑΙΚΕΣ

Ιθαγένεια (%)

90,8% ΕΛΛΗΝΙΚΗ

9,2% ΑΛΛΗΣ ΧΩΡΑΣ

Τόπος κατοικίας της μητέρας κατά τη γέννηση (%)

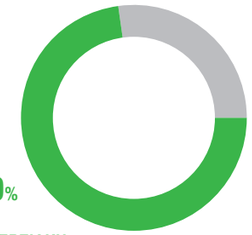

73,0% ΣΤΗΝ ΠΕΡΙΦΕΡΕΙΑΚΗ ΕΝΟΤΗΤΑ ΤΗΣ ΜΟΝΙΜΗΣ ΔΙΑΜΟΝΗΣ

27,0% ΑΛΛΟΥ

11,7% ΣΕ ΑΛΛΗ ΧΩΡΑ

15,3% ΣΕ ΑΛΛΗ ΠΕΡΙΦΕΡΕΙΑΚΗ ΕΝΟΤΗΤΑ

Επίπεδο εκπαίδευσης που έχει ολοκληρωθεί (%)

μόνιμος πληθυσμός ηλικίας 15+

- **3,5%** ΜΕΤΑΠΤΥΧΙΑΚΟ Ή ΔΙΔΑΚΤΟΡΙΚΟ
- **18,0%** ΤΡΙΤΟΒΑΘΜΙΑ
- **5,1%** ΜΕΤΑΔΕΥΤΕΡΟΒΑΘΜΙΑ
- **35,9%** ΑΝΩΤΕΡΗ ΔΕΥΤΕΡΟΒΑΘΜΙΑ
- **35,1%** ΠΡΩΤΟΒΑΘΜΙΑ ΚΑΙ ΚΑΤΩΤΕΡΗ ΔΕΥΤΕΡΟΒΑΘΜΙΑ
- **2,4%** ΔΕΝ ΟΛΟΚΛΗΡΩΣΕ ΤΗΝ ΠΡΩΤΟΒΑΘΜΙΑ

- **4,5%** ΜΕΤΑΠΤΥΧΙΑΚΟ Ή ΔΙΔΑΚΤΟΡΙΚΟ
- **20,3%** ΤΡΙΤΟΒΑΘΜΙΑ
- **7,2%** ΜΕΤΑΔΕΥΤΕΡΟΒΑΘΜΙΑ
- **32,5%** ΑΝΩΤΕΡΗ ΔΕΥΤΕΡΟΒΑΘΜΙΑ
- **32,3%** ΠΡΩΤΟΒΑΘΜΙΑ ΚΑΙ ΚΑΤΩΤΕΡΗ ΔΕΥΤΕΡΟΒΑΘΜΙΑ
- **3,2%** ΔΕΝ ΟΛΟΚΛΗΡΩΣΕ ΤΗΝ ΠΡΩΤΟΒΑΘΜΙΑ

Κατάσταση ασχολίας

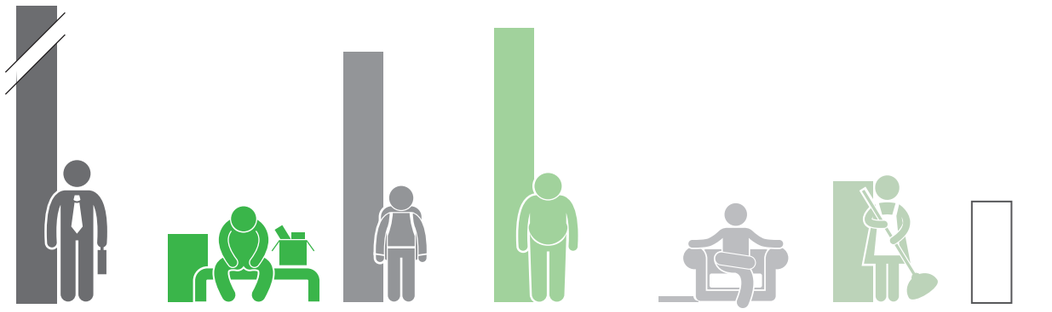

- **64.696** ΕΡΓΑΖΟΜΕΝΟΣ
- **7.656** ΑΝΕΡΓΟΣ
- **28.161** ΜΑΘΗΤΗΣ / ΣΠΟΥΔΑΣΤΗΣ
- **30.857** ΣΥΝΤΑΞΙΟΥΧΟΣ
- **622** ΕΙΣΟΔΗΜΑΤΙΑΣ
- **13.579** ΟΙΚΙΑΚΑ
- **11.140** ΑΛΛΗ

Εργαζόμενοι κατά τομέα οικονομικής δραστηριότητας

Οικογενειακοί πυρήνες κατά τύπο

Μεταβολή 2021/2011

-4,0%
21.895
ΠΑΝΤΡΕΜΕΝΟΙ ΜΕ ΠΑΙΔΙΑ

-6,0%
12.549
ΠΑΝΤΡΕΜΕΝΟΙ ΧΩΡΙΣ ΠΑΙΔΙΑ

+128,4%
418
ΣΥΜΒΙΟΥΝΤΕΣ ΜΕ ΠΑΙΔΙΑ

+16,7%
1.321
ΣΥΜΒΙΟΥΝΤΕΣ ΧΩΡΙΣ ΠΑΙΔΙΑ

+13,5%
5.617
ΜΟΝΗ ΜΗΤΕΡΑ

+27,9%
1.302
ΜΟΝΟΣ ΠΑΤΕΡΑΣ

Οικογενειακοί πυρήνες κατά αριθμό παιδιών

Μεταβολή 2021/2011

-4,2%
ΧΩΡΙΣ ΠΑΙΔΙΑ
13.867

+1,7%
1 ΠΑΙΔΙ
14.788

-0,3%
2 ΠΑΙΔΙΑ
11.119

+2,3%
3 ΠΑΙΔΙΑ
2.683

0,0%
4+ ΠΑΙΔΙΑ
646

Κατοικίες κατά κατάσταση κατοικίας

62.492
ΚΑΤΟΙΚΟΥΜΕΝΕΣ

9.847
ΕΞΟΧΙΚΕΣ

11.621
ΔΕΥΤΕΡΕΥΟΥΣΕΣ

15.637
ΛΟΙΠΕΣ ΚΕΝΕΣ
(εκτός από εξοχικές και δευτερεύουσες)

Κατοικίες κατά τύπο κτιρίου (%)

42,5%
ΜΟΝΟΚΑΤΟΙΚΙΑ

19,8%
ΔΙΠΛΟΚΑΤΟΙΚΙΑ

36,9%
ΠΟΛΥΚΑΤΟΙΚΙΑ

0,8%
ΑΛΛΟΣ ΤΥΠΟΣ

Κατοικίες κατά περίοδο κατασκευής (%)

23,4%
προ του 1961

54,3%
1961 - 2000

22,3%
2001 - 2021

1910 1920 1930 1940 1950 1960 1970 1980 1990 2000 2010 2021

Κατοικούμενες κατοικίες κατά πυκνότητα κατοικήσεως (%)

0,5%
< 10 μ² / ΑΤΟΜΟ

8,7%
10-19 μ² / ΑΤΟΜΟ

38,0%
20-39 μ² / ΑΤΟΜΟ

52,7%
≥ 40 μ² / ΑΤΟΜΟ

Χαρακτηριστικά κατοικούμενων κατοικιών (%)

66,5%
ΙΔΙΟΚΑΤΟΙΚΟΥΜΕΝΗ

59,1%
ΜΕ ΨΥΞΗ

95,7%
ΜΕ ΘΕΡΜΑΝΣΗ

54,9%
ΚΕΝΤΡΙΚΗ

40,8%
ΑΛΛΟ ΕΙΔΟΣ

Νοικοκυριά κατά αριθμό αυτοκινήτων (%)

21,8%
ΧΩΡΙΣ ΑΥΤΟΚΙΝΗΤΟ

46,2%
1 ΑΥΤΟΚΙΝΗΤΟ

26,6%
2 ΑΥΤΟΚΙΝΗΤΑ

5,4%
3+ ΑΥΤΟΚΙΝΗΤΑ

Νοικοκυριά κατά αριθμό θέσεων στάθμευσης (%)

45,9%
ΧΩΡΙΣ ΘΕΣΗ

34,0%
1 ΘΕΣΗ

15,7%
2 ΘΕΣΕΙΣ

4,4%
3+ ΘΕΣΕΙΣ

ΜΕΘΟΔΟΛΟΓΙΚΟ ΣΗΜΕΙΩΜΑ

ΜΕΘΟΔΟΛΟΓΙΚΟ ΣΗΜΕΙΩΜΑ

1. Γενικές Απογραφές Κτιρίων και Πληθυσμού - Κατοικιών

Οι Γενικές Απογραφές Κτιρίων και Πληθυσμού - Κατοικιών διενεργούνται, από το 1951, κάθε δέκα χρόνια και αποτελούν μία από τις πλέον σημαντικές στατιστικές εργασίες της Ελλάδας. Η Απογραφή Πληθυσμού - Κατοικιών 2021, η πρώτη ψηφιακή Απογραφή στη Χώρα μας, διενεργήθηκε από την Ελληνική Στατιστική Αρχή (ΕΛΣΤΑΤ) βάσει του Κανονισμού (ΕΕ) 763/2008 του Ευρωπαϊκού Κοινοβουλίου και του Συμβουλίου σχετικά με τις Απογραφές Πληθυσμού και Στέγασης, τους εφαρμοστικούς αυτού Κανονισμούς (ΕΕ) 2017/543, (ΕΕ) 2017/881, (ΕΕ) 2017/712, (ΕΕ) 2018/1799, τις Συστάσεις των Ηνωμένων Εθνών για τις Απογραφές Πληθυσμού - Κατοικιών 2020 (Recommendations for the 2020 Censuses of Population and Housing, UNECE) και του Νόμου 4772/2021 (ΦΕΚ 17/ Α'/ 5-2-2021). Στον Νόμο περιλαμβάνονται αναλυτικά ο σκοπός, οι μεταβλητές, η μέθοδος συλλογής των στοιχείων, οι μεταπογραφικές εργασίες, καθώς και ειδικά άρθρα για τη διασφάλιση της απρόσκοπτης διενέργειας των Γενικών Απογραφών.

Οι Απογραφές Πληθυσμού - Κατοικιών διενεργούνται σε όλα τα κράτη μέλη της Ευρωπαϊκής Ένωσης με κοινά πρότυπα και μεθόδους, όπως ορίζονται στο παραπάνω νομικό πλαίσιο ως προς τις μεθόδους διενέργειας, τις ημερομηνίες αναφοράς και διενέργειας, τις μεταβλητές, το μορφότυπο των αρχείων και τις ημερομηνίες διαβίβασης των αποτελεσμάτων και των μεταδεδομένων. Η Απογραφή Πληθυσμού - Κατοικιών 2021 είχε ως ημερομηνία αναφοράς την 22-10-2021, συμμορφούμενη με τον Ευρωπαϊκό Κανονισμό, ο οποίος καθορίζει την ημερομηνία αναφοράς εντός του 2021.

2. Σκοπός

Από την Απογραφή Πληθυσμού - Κατοικιών προκύπτουν επικαιροποιημένα στοιχεία που αφορούν:

- τον **Μόνιμο Πληθυσμό**, δηλαδή τους κατοίκους που διαμένουν μόνιμα σε κάθε Περιφέρεια, Περιφερειακή Ενότητα, Δήμο, Δημοτική Ενότητα, Κοινότητα και αυτοτελή οικισμό, ανεξαρτήτως ιθαγένειας και καθεστώτος διαμονής,

- τον **Νόμιμο Πληθυσμό**, δηλαδή τους δημότες κάθε Δήμου και Δημοτικής Ενότητας, βάσει του οποίου γίνεται η κατανομή των βουλευτικών εδρών στις επιμέρους εκλογικές περιφέρειες κατά τις βουλευτικές εκλογές (άρθρο 54 του Συντάγματος),

- τον αριθμό των κατοικιών, κατά είδος (κανονικές ή μη κανονικές κατοικίες), και τα στοιχεία αναφορικά με τα κύρια χαρακτηριστικά και τις ανέσεις τους,

- τον αριθμό και τη σύνθεση των νοικοκυριών,

- τα δημογραφικά, κοινωνικά, εκπαιδευτικά και οικονομικά χαρακτηριστικά του Μόνιμου Πληθυσμού της Χώρας,

- στοιχεία σχετικά με την εισερχόμενη και εξερχόμενη μετανάστευση.

Στο πλαίσιο του σκοπού των Γενικών Απογραφών 2021 εντάχθηκε και η κατάρτιση Στατιστικών Μητρώων Κτιρίων και Πληθυσμού, σύμφωνα με το νέο ευρωπαϊκό μεθοδολογικό πλαίσιο, στο οποίο προβλέπεται η διαβίβαση δημογραφικών στοιχείων απογραφής σε ετήσια βάση.

3. Μεθοδολογία

Σύμφωνα και με τον αρχικό σχεδιασμό, οι Γενικές Απογραφές 2021 διενεργήθηκαν με την παραδοσιακή μέθοδο, η οποία βασίζεται στην άμεση καταμέτρηση όλων των ατόμων και στη συλλογή πληροφοριών για τα χαρακτηριστικά τους μέσω ερωτηματολογίου. Στο πλαίσιο διασφάλισης της δημόσιας υγείας και των δυσμενών συνθηκών που ανέκυψαν λόγω της πανδημίας της νόσου του κορωνοϊού (Covid-19), η ΕΛΣΤΑΤ σχεδίασε και πραγματοποίησε την Απογραφή Πληθυσμού - Κατοικιών 2021 με υβριδικό σύστημα, που προέβλεπε, σε πρώτη φάση, την ηλεκτρονική αυτοαπογραφή (με τη βοήθεια του απογραφέα) των νοικοκυριών μέσω ειδικής διαδικτυακής εφαρμογής.

Για όσα νοικοκυριά δεν κατέστη δυνατή η ηλεκτρονική αυτοαπογραφή, καθώς και για τα άτομα που διαμένουν σε εγκαταστάσεις υποδοχής προσφύγων, γηροκομεία, νοσοκομεία, κατασκηνώσεις κ.λπ., η Απογραφή διενεργήθηκε μέσω προσωπικής ή τηλεφωνικής συνέντευξης σε πλήρη συμμόρφωση με τα ισχύοντα μέτρα προστασίας της δημόσιας υγείας. Το εμπόδιο της απουσίας (διοικητικού ή στατιστικού) πληθυσμιακού μητρώου ξεπεράστηκε με τη βοήθεια των Απογραφέων που διένειμαν μοναδικούς (γεωχωρικά) κωδικούς κατοικίας σε κάθε νοικοκυριό της περιοχής ευθύνης τους. Οι κωδικοί αυτοί χρησιμοποιήθηκαν για την απογραφή του πληθυσμού.

3.1 Φάσεις συλλογής των στοιχείων των Γενικών Απογραφών

3.1.1 Προπαρασκευαστική φάση: Απογραφή Κτιρίων

Η Απογραφή Κτιρίων διενεργείται κάθε 10 χρόνια πριν από την Απογραφή Πληθυσμού - Κατοικιών με σκοπό τη συλλογή πληροφοριών σχετικά με τον αριθμό των κτιρίων, τη χρήση και τα χαρακτηριστικά τους με στόχο την κάλυψη εθνικών απαιτήσεων σε στατιστική πληροφόρηση. Εκτός από τα χαρακτηριστικά των κτιρίων, η Απογραφή Κτιρίων 2021 επέτρεψε τον γεωχωρικό εντοπισμό των κτιρίων με τον εντοπισμό των συντεταγμένων των κτιρίων μέσω ηλεκτρονικής εφαρμογής, καθώς και την κατάρτιση καταλόγων κτιρίων για τον εντοπισμό των κατοικιών (κατοικούμενων και μη) σε κάθε Απογραφικό Τομέα. Με βάση τους καταλόγους αυτούς, στη συνέχεια πραγματοποιήθηκε η Απογραφή Πληθυσμού.

Η Απογραφή Κτιρίων πραγματοποιήθηκε από τους Τομεάρχες της Απογραφής με τη χρήση tablet. Η θέση και τα χαρακτηριστικά κάθε κτιρίου καταχωρίστηκαν μέσω ειδικά σχεδιασμένης ηλεκτρονικής εφαρμογής, σε μια βάση δεδομένων cloud. Οι Τομεάρχες επισκέφθηκαν επιτόπου κάθε οικοδομικό τετράγωνο αρμοδιότητάς τους με το κατάλληλο χαρτογραφικό υλικό, το οποίο τους παρασχέθηκε από την ΕΛΣΤΑΤ, και κατέγραψαν στην ηλεκτρονική εφαρμογή τα κτίρια που περικλείονται σε αυτό και τα χαρακτηριστικά τους, προσδιορίζοντας τη χρήση τους. Από την εφαρμογή αυτή, στη συνέχεια, προέκυψαν οι κατάλογοι κτιρίων-κατοικιών, στις οποίες (κατοικίες) αποδόθηκε ένας μοναδικός κωδικός κατοικίας για τη διενέργεια της Απογραφής Πληθυσμού.

3.1.2 Α' φάση: Ηλεκτρονική αυτοαπογραφή

Τον Νοέμβριο 2021, οι Απογραφείς της ΕΛΣΤΑΤ διένειμαν έναν σφραγισμένο φάκελο σε κάθε κατοικία, διαμέρισμα ή κατάλυμα με τον μοναδικό (γεωχωρικά) κωδικό κατοικίας που αντιστοιχούσε στη συγκεκριμένη κατοικία. Στη συνέχεια, ένας εκπρόσωπος κάθε νοικοκυριού μπορούσε, μέσω της ψηφιακής πύλης του δημόσιου τομέα (www.gov.gr) και τη χρήση του μοναδικού κωδικού κατοικίας και του κωδικού του στο «taxisnet» (μέθοδος αναγνώρισης), να συνδεθεί στην ηλεκτρονική εφαρμογή της Απογραφής για την αυτοαπογραφή του νοικοκυριού του και των

μελών που διαμένουν σε αυτό, προκειμένου να συμπληρώσει και να υποβάλει το ερωτηματολόγιο για την κατοικία και τα μέλη του νοικοκυριού. Καθ' όλη τη διάρκεια της φάσης αυτής, οι Απογραφείς, μέσω της ειδικής ηλεκτρονικής εφαρμογής διαχείρισης, ήταν σε θέση να παρακολουθούν τα νοικοκυριά που ενέπιπταν στην αρμοδιότητα του τμήματος που τους είχε ανατεθεί, τα οποία αυτοαπογράφηκαν, καθώς και εκείνα τα οποία δεν είχαν αυτοαπογραφεί.

Η αρχική προθεσμία, για την ολοκλήρωση της Α' φάσης ήταν η 26η Νοεμβρίου 2021, η οποία όμως παρατάθηκε μέχρι και τη 13η Δεκεμβρίου 2021 λόγω της μεγάλης ανταπόκρισης των απογραφομένων.

3.1.3 Β' φάση: Συλλογή στοιχείων μέσω προσωπικής συνέντευξης
Η Β' φάση της Απογραφής Πληθυσμού - Κατοικιών αφορούσε στη συλλογή των στοιχείων μέσω προσωπικής συνέντευξης, τηλεφωνικά είτε διά ζώσης, δεδομένου ότι οι Απογραφείς ήταν σε θέση μέσω της ηλεκτρονικής εφαρμογής διαχείρισης να εντοπίσουν τους κατοίκους της Χώρας που δεν αυτοαπογράφηκαν κατά την Α' φάση. Κατά τη διάρκεια της Β' φάσης, η ηλεκτρονική εφαρμογή για την αυτοαπογραφή παρέμεινε ανοιχτή και διαθέσιμη για τα νοικοκυριά εκείνα που ήθελαν να αυτοπογραφούν ηλεκτρονικά και δεν το είχαν κάνει. Η Β' φάση διεξήχθη από τις 14 Δεκεμβρίου 2021 έως τις 14 Φεβρουαρίου 2022 για να βοηθήσει τους Απογραφείς, ειδικά εκτός μεγάλων πόλεων ή στα νησιά, να προσεγγίσουν το σύνολο του πληθυσμού.

3.1.4 Γ' φάση: Ηλεκτρονική αυτοαπογραφή για όσους πολίτες δεν κατάφεραν να επικοινωνήσουν με τον Απογραφέα τους
Η Γ' φάση της Απογραφής οργανώθηκε από την ΕΛΣΤΑΤ για να καλύψει εκείνες τις λίγες περιπτώσεις των νοικοκυριών που δεν είχαν ανταποκριθεί στην αυτοαπογραφή ή δεν μπόρεσαν να προσεγγιστούν από τα όργανά της (Επόπτες, Βοηθούς Επόπτες, Τομεάρχες, Απογραφείς). Κατά την περίοδο από 15 έως 21 Φεβρουαρίου 2022, οι ίδιοι οι απογραφόμενοι μπορούσαν, επισκεπτόμενοι την ιστοσελίδα της ΕΛΣΤΑΤ (www.statistics. gr) και συμπληρώνοντας τη διεύθυνση κατοικίας τους, είτε να δημιουργήσουν και να παραλάβουν ηλεκτρονικά νέο «μοναδικό κωδικό κατοικίας» που αντιστοιχούσε στην κατοικία τους για να αυτοαπογραφούν με τη διαδικασία της Α' φάσης είτε να έρθουν σε επικοινωνία με την Εποπτεία της περιοχής που κατοικούσαν και να ορίσουν ημερομηνία για την απογραφή τους μέσω συνέντευξης τηλεφωνικά ή διά ζώσης.

3.2 Ερωτηματολόγιο Απογραφής

Τα ερωτηματολόγια των Γενικών Απογραφών σχεδιάστηκαν σύμφωνα με τα προβλεπόμενα στο σχετικό Ενωσιακό δίκαιο για τις Απογραφές Πληθυσμού και Κατοικιών και τις κατευθυντήριες οδηγίες και μεθοδολογικές συστάσεις των Ηνωμένων Εθνών, λαμβάνοντας, επίσης, υπόψη την πολυετή εμπειρία σε θέματα Απογραφών των στελεχών της ΕΛΣΤΑΤ, καθώς και τις υποδείξεις και προτάσεις φορέων που συμμετείχαν στη σχετική διαβούλευση.

Το ερωτηματολόγιο της Απογραφής περιλάμβανε όλες τις υποχρεωτικές μεταβλητές οι οποίες προβλέπονται στον Ευρωπαϊκό Κανονισμό (ΕΕ) 763/2008 για τις Απογραφές Πληθυσμού και Κατοικιών, καθώς και μεταβλητές που πληρούν εθνικές απαιτήσεις σε στατιστική πληροφόρηση. Ωστόσο, επελέγη να μην περιληφθούν ευαίσθητα προσωπικά δεδομένα (π.χ. δεδομένα σχετικά με την κατάσταση της υγείας, τη θρησκεία, τον σεξουαλικό προσανατολισμό κ.λπ.).

Για πρώτη φορά, στο πλαίσιο της Απογραφής Πληθυσμού, συλλέχθηκε ο Αριθμός Φορολογικού Μητρώου (ΑΦΜ) και ο Αριθμός Μητρώου Κοινωνικής Ασφάλισης (ΑΜΚΑ) κάθε ατόμου που απογράφηκε. Στόχος είναι η δημιουργία ενός μοναδικού αριθμού αναγνώρισης για κάθε άτομο, ο οποίος θα χρησιμοποιείται ως «κλειδί» για τη σύνδεση των στατιστικών στοιχείων από την Απογραφή Πληθυσμού με δεδομένα διοικητικών μητρώων, σύμφωνα με τη Βίβλο Ψηφιακού Μετασχηματισμού στην Ελλάδα (Ν. 4727/2020) σχετικά με τη διαλειτουργικότητα των διοικητικών μητρώων.

Ο σκοπός είναι διττός. Πρώτον, η σύνδεση των μεταβλητών της Απογραφής με δεδομένα από διοικητικά μητρώα, με στόχο τον έλεγχο της ποιότητάς τους (εντοπισμός διπλοεγγραφών και τυχόν άλλων σφαλμάτων), καθώς και τον έλεγχο πλήρους κάλυψης του πληθυσμού και δεύτερον, η δημιουργία του πρώτου Στατιστικού Μητρώου Πληθυσμού από τα αποτελέσματα της Απογραφής 2021 και η τακτική ενημέρωσή του από στοιχεία διοικητικών πηγών.

3.3 Επεξεργασία των στοιχείων Απογραφής

Σύμφωνα με τον σχεδιασμό της Απογραφής Πληθυσμού - Κατοικιών 2021, στις αρμοδιότητες των Απογραφέων ήταν η καταχώριση, στην ασφαλή βάση δεδομένων της ΕΛΣΤΑΤ, των στοιχείων των ερωτηματολογίων που συλλέχθηκαν, μέσω συνέντευξης, κατά τη Β' φάση. Με τον τρόπο αυτό και την ηλεκτρονική αυτοαπογραφή, όλα τα στοιχεία της Απογραφής είχαν ενσωματωθεί στη βάση δεδομένων της ΕΛΣΤΑΤ σε σύντομο χρονικό διάστημα (λίγες ημέρες) μετά το πέρας της συλλογής των στοιχείων και ήταν έτοιμα προς επεξεργασία.

Το ηλεκτρονικό ερωτηματολόγιο της Απογραφής είχε ενσωματωμένους αυτόματους ελέγχους στοχεύοντας στη διασφάλιση της συλλογής πληρέστερων και ορθότερων στοιχείων. Μία σημαντική καινοτομία της Απογραφής Πληθυσμού - Κατοικιών 2021 ήταν η ανάπτυξη και εφαρμογή ενός ηλεκτρονικού συστήματος διαχείρισης και παρακολούθησης των εργασιών. Η διαχείριση όλων των εργασιών έγινε ηλεκτρονικά. Ως εκ τούτου, για πρώτη φορά, ήταν δυνατή σε πραγματικό χρόνο (real-time) κατά τη φάση συλλογής των στοιχείων, η παρακολούθηση της πορείας συλλογής τους, καθώς και ο έλεγχος της πληρότητας και ορθότητας των συλλεγόμενων στοιχείων, κατά επίπεδο αρμοδιότητας, με στόχο τη συγκριτική παρακολούθηση και αξιολόγηση της επιχείρησης συλλογής ως προς όλες τις διαστάσεις της. Το γεγονός αυτό επέτρεψε τη λήψη άμεσων μέτρων για την επίλυση οποιουδήποτε θέματος ανέκυπτε. Μετά το πέρας της Απογραφής και προκειμένου να εξαχθούν τα αποτελέσματα, διενεργήθηκαν έλεγχοι ποιότητας και πληρότητας στα στοιχεία της βάσης δεδομένων της Απογραφής.

Πιο συγκεκριμένα, σε πρώτη φάση πραγματοποιήθηκε με τη διαδικασία «καθαρισμού δεδομένων» έλεγχος για διπλοεγγραφές, για εγγραφές ή μεταβλητές που λείπουν, όπως για παράδειγμα το φύλο, έλεγχος εντοπισμού των απογραφέντων ως προσωρινά φιλοξενούμενων ατόμων, κωδικογράφηση του γεωγραφικού κωδικού του τόπου μόνιμης διαμονής τους και αναταξινόμησή τους στη μόνιμη κατοικία τους.

Επιπλέον, διενεργήθηκαν ποιοτικοί έλεγχοι όσον αφορά στην πλήρη κάλυψη του συνολικού πληθυσμού, με τη χρήση στοιχείων από διοικητικές πηγές. Τα δεδομένα από τις διοικητικές πηγές χρησιμοποιήθηκαν ως μέσο ποιοτικού ελέγχου ή/και συμπλήρωσης των ελλειπουσών τιμών των κύριων δημογραφικών χαρακτηριστικών του πληθυσμού, όπως τόπος μόνιμης κατοικίας, φύλο, ηλικία, τόπος γέννησης,

ιθαγένεια, οικογενειακή κατάσταση, καθώς και εγγραφών που έλειπαν κ.λπ.
Η συλλογή μέσω της Απογραφής του ΑΦΜ και του ΑΜΚΑ των απογραφομένων χρησίμευσε ως «κλειδί» για τη διασύνδεση των στοιχείων της Απογραφής με τα στοιχεία διοικητικών μητρώων. Στο πλαίσιο αυτό χρησιμοποιήθηκαν διοικητικά στοιχεία από τη φορολογική αρχή της Χώρας (Ανεξάρτητη Αρχή Δημοσίων Εσόδων - ΑΑΔΕ), την Κοινωνική Ασφάλιση (ΗΔΙΚΑ) και το υπό δημιουργία Μητρώο Πολιτών, καθώς και πρόσθετα στοιχεία, όπως του Υπουργείου Εργασίας και Κοινωνικής Ασφάλισης για ειδικές ομάδες πληθυσμού. Επιπλέον, χρησιμοποιήθηκαν στοιχεία του Διαχειριστή Δικτύου Διανομής Ηλεκτρικής Ενέργειας ΑΕ (ΔΕΔΔΗΕ ΑΕ) για τον εντοπισμό κατοικούμενων κατοικιών που τυχόν διέφυγαν της Απογραφής.

Κατά τον ποιοτικό έλεγχο, ελήφθησαν υπόψη και στοιχεία της Φυσικής Κίνησης Πληθυσμού (ΦΚΠ), διοικητικά στοιχεία του μαθητικού πληθυσμού, καθώς και της έρευνας εργατικού δυναμικού (τα τελευταία, μόνο ως προς τη μεταβολή της απασχόλησης των αλλοδαπών).

Εκτός των ανωτέρω στοιχείων διοικητικών και άλλων πηγών, για τον έλεγχο των μεταβλητών της Απογραφής Πληθυσμού - Κατοικιών, καθώς και για τη συμπλήρωση των ελλειπουσών τιμών, χρησιμοποιήθηκαν:

α. στοιχεία από το Πληροφοριακό Σύστημα ΕΡΓΑΝΗ (Υπουργείο Εργασίας και Κοινωνικής Ασφάλισης) και το Πληροφοριακό Σύστημα myschool (Υπουργείο Παιδείας, Θρησκευμάτων και Αθλητισμού).

β. στοιχεία μητρώων, καθώς και άλλων ερευνών της ΕΛΣΤΑΤ, και ειδικότερα το Στατιστικό Μητρώο Επιχειρήσεων, η Απογραφή Γεωργίας - Κτηνοτροφίας 2021 και η Έρευνα Εργατικού Δυναμικού (στοιχεία δ' τριμήνου 2021).

3.4 Εφαρμογή εμπιστευτικότητας στα στοιχεία της Απογραφής Πληθυσμού - Κατοικιών 2021

Στο πλαίσιο διασφάλισης του στατιστικού απορρήτου, σύμφωνα με την εθνική και Ενωσιακή νομοθεσία (Νομικό πλαίσιο), εφαρμόστηκαν όλα τα κατάλληλα μέτρα προστασίας της εμπιστευτικότητας των στοιχείων, σύμφωνα με τις συστάσεις της Ευρωπαϊκής Στατιστικής Υπηρεσίας (Eurostat).

Συγκεκριμένα, στα πινακοποιημένα στοιχεία της Απογραφής Πληθυσμού - Κατοικιών 2021 εφαρμόσθηκε η μέθοδος προσθήκης «θορύβου» σε κελιά (Cell Key Method - CKM), ώστε αφενός να διασφαλίζεται η εμπιστευτικότητα των στοιχείων και αφετέρου να διατηρούνται τα χαρακτηριστικά τους και η χρησιμότητά τους, δεδομένου ότι η επίδραση της μεθόδου στα στοιχεία δεν είναι σημαντική.

Η ανωτέρω μέθοδος εμπιστευτικότητας διασφαλίζει το στατιστικό απόρρητο με την πρόσθεση ή αφαίρεση ενός μικρού αριθμού στις τιμές κελιών των πινάκων που προσδιορίζονται κατά την εφαρμογή της μεθόδου, με αποτέλεσμα ένα ποσοστό των δημοσιευμένων τιμών των μεταβλητών να διαφέρει ελαφρώς από τις πραγματικές τιμές.

Σημειώνεται ότι η εφαρμογή της μεθόδου μπορεί να διαταράξει την προσθετικότητα (additivity) των τιμών στους πίνακες. Δηλαδή, το σύνολο μιας γραμμής ή στήλης που εμφανίζεται στον πίνακα δεν ισούται πάντα με το συνολικό άθροισμα των τιμών αυτής της γραμμής ή στήλης. Αυτό συμβαίνει επειδή η μέθοδος προσθέτει ή αφαιρεί «θόρυβο» στις τιμές κελιών, ανεξάρτητα από τις άλλες τιμές.

Η μη προσθετικότητα των στοιχείων λόγω εφαρμογής της μεθόδου εμπιστευτικότητας κρίνεται αμελητέα, καθώς με την εφαρμογή της εξασφαλίζεται ότι δεν είναι δυνατή η ταυτοποίηση των στατιστικών μονάδων με μικρές συχνότητες και, παράλληλα, διατηρείται η συνολική χρησιμότητα και ακρίβεια των στοιχείων για ανάλυση και λήψη αποφάσεων.

Επισημαίνεται ότι, λόγω της εφαρμογής των κανόνων στατιστικής εμπιστευτικότητας, τα στοιχεία που περιλαμβάνονται στο παρόν δημοσίευμα θα εμφανίζουν μικρές αποκλίσεις από τα ήδη ανακοινωθέντα αποτελέσματα της Απογραφής Πληθυσμού - Κατοικιών έτους 2021, όπως έχουν δημοσιευθεί σε ΦΕΚ (Μόνιμος και Νόμιμος Πληθυσμός) και προηγούμενα δημοσιεύματα.

3.5 Έννοιες και ορισμοί

Νοικοκυριό θεωρείται το σύνολο των ατόμων που διαμένουν μόνιμα στην ίδια κατοικία, είτε έχουν μεταξύ τους σχέσεις συγγένειας είτε όχι.

Οικογενειακός πυρήνας θεωρείται η ύπαρξη δύο ή περισσότερων ατόμων στο ίδιο νοικοκυριό τα οποία σχετίζονται ως σύζυγοι, ως συμβιούντες σύντροφοι ή ως γονέας και παιδί. Συνεπώς, ο οικογενειακός πυρήνας περιλαμβάνει ένα ζεύγος χωρίς παιδιά ή ζεύγος με ένα ή περισσότερα παιδιά ή έναν μόνο γονέα με ένα ή περισσότερα παιδιά που διαβιούν μόνιμα στην ίδια κατοικία. Δύο άτομα θεωρείται ότι συμβιούν όταν ανήκουν στο ίδιο νοικοκυριό, δεν έχουν συνάψει μεταξύ τους γάμο ή σύμφωνο συμβίωσης και αναφέρουν ότι έχουν μια σχέση όμοια της έγγαμης.

Παιδί είναι οποιοδήποτε άτομο χωρίς σύζυγο ή σύντροφο, το οποίο έχει τη συνήθη διαμονή του στο νοικοκυριό του ενός τουλάχιστον από τους γονείς του, ανεξαρτήτως της ηλικίας του.

Ιθαγένεια: στην ελληνική ιθαγένεια περιλαμβάνεται και η διπλή ιθαγένεια (ελληνική και άλλη).

Κατάσταση ασχολίας: αφορά στην κύρια ασχολία κατά το χρονικό διάστημα 16 - 22 Οκτωβρίου 2021.

Κατοικίες: τα στοιχεία των κατοικιών που παρουσιάζονται στο δημοσίευμα αφορούν σε κανονικές κατοικίες.

Κανονική κατοικία είναι η μόνιμη και ανεξάρτητη κατασκευή, η οποία αποτελείται τουλάχιστον από ένα κανονικό δωμάτιο και προορίζεται να χρησιμοποιηθεί ως κατοικία ενός νοικοκυριού.

Κατάσταση κατοικίας: στις λοιπές κενές κατοικίες περιλαμβάνονται οι κενές για ενοικίαση, για πώληση, για κατεδάφιση ή για οποιονδήποτε άλλο λόγο.

Αριθμός αυτοκινήτων και θέσεων στάθμευσης: τα στοιχεία αφορούν στον αριθμό των αυτοκινήτων και των θέσεων στάθμευσης που είναι διαθέσιμα για χρήση από το νοικοκυριό.

#GreekDataMatter
www.statistics.gr

Hellenic Statistical Authority

@StatisticsGR

ELSTAT

statistics.gr

ΕΛΛΗΝΙΚΗ ΣΤΑΤΙΣΤΙΚΗ ΑΡΧΗ
Πειραιώς 46 και Επονιτών, ΤΚ 18510, Πειραιάς