

Αφίξεις και διανυκτερεύσεις στην Ελλάδα (2019-2021)

Ομάδα: GOSSET
Κατηγορία: Α' (Λύκεια)



ΣΤΟΧΟΙ



- Να μελετηθεί/σχολιαστεί διαχρονικά η εξέλιξη των αφίξεων και διανυκτερεύσεων στα καταλύματα ξενοδοχειακού τύπου κατά την περίοδο 2019-2021 σχετικά και με επίδραση της πανδημίας Covid-19.
- Να μελετηθούν δύο Περιφέρειες ως προς την κατανομή των αφίξεων και διανυκτερεύσεων, για τα έτη 2019-2021.
- Να μελετηθούν/σχολιαστούν οι αφίξεις και διανυκτερεύσεις, ανά τύπο καταλύματος και εθνικότητα τουριστών, κατά το έτος 2021.
- Να μελετηθεί/σχολιαστεί η κατανομή δαπανών ημεδαπών τουριστών κατά τα έτη 2019-2020 σχετικά με διάρκεια διαμονής και κύριο μέσο μεταφοράς.

ΕΡΓΑΛΕΙΑ



Τα εργαλεία που χρησιμοποιήθηκαν για την δημιουργία της παρουσίασης και του θέματος είναι το Google Slides και το Slidesgo, για τα εικονίδια και τα infographics το Flaticon, το Storyset και το Freepik για τα διαγράμματα το Google Sheets, για τα χαρτοδιαγράμματα χρησιμοποιήθηκε το QGIS.

ΒΙΒΛΙΟΓΡΑΦΙΑ



Χρησιμοποιήσαμε τα βιβλία "ΟΙ ΑΡΙΘΜΟΙ ΚΑΙ Η ΖΩΗ ΜΑΣ", ΤΕΥΧΗ I,II,III της ΕΛΣΤΑΤ καθώς και τα σχολικά βιβλία της 2ης αλλά και 3ης Λυκείου(παλιές και σύγχρονες εκδόσεις) σε συνδυασμό με όλες τις γνώσεις που αντλήσαμε από τον όμιλο στατιστικής του σχολείου μας.

ΔΕΔΟΜΕΝΑ



Τα στοιχεία που παρουσιάζονται προέρχονται από τις παρακάτω έρευνες της ΕΛΣΤΑΤ:

- Αφίξεις και διανυκτερεύσεις στα καταλύματα ξενοδοχειακού τύπου και κάμπινγκ {απογραφική έρευνα}
- Αφίξεις και διανυκτερεύσεις στα συλλογικά καταλύματα σύντομης διαμονής (ενοικιαζόμενα δωμάτια) {απογραφική έρευνα}
- Ποιοτικά χαρακτηριστικά ημεδαπών τουριστών (έρευνα διακοπών) {Δειγματοληπτική έρευνα}. Οι έρευνες διενεργούνται σε εφαρμογή του Κανονισμού (ΕΕ) 692/2011, με σκοπό τη μέτρηση της κίνησης των τουριστικών καταλυμάτων και των χαρακτηριστικών του εσωτερικού τουρισμού.

ΜΕΘΟΔΟΛΟΓΙΑ



Ανάγνωση και κατανόηση όλων των στόχων-οδηγιών έτσι ώστε να απαντήσουμε βέλτιστα στα ζητούμενα.

01

Συγκέντρωση όλων δεδομένων της ΕΛΣΤΑΤ και επανατοποθέτηση αυτών σε νέους πίνακες όπου χρειάζεται.

02

Δημιουργία γραφημάτων με σκοπό την ευκολότερη οπτικοποίηση των δεδομένων και συνεπώς πιο εύστοχες παρατηρήσεις.

03

Παρατήρηση όλων γραφημάτων και των δεδομένων με σκοπό την παραγωγή συμπερασμάτων και την εκπλήρωση στόχων.

04



Επεξήγηση βασικών εννοιών και μεταβλητών της έρευνας



Μέσο μεταφοράς
(Αεροπορικό, Θαλάσσιο, Χερσαίο)



Ημεδαπός



Αλλοδαπός



Δαπάνες



Περιφέρειες



Τόπος κατοικίας



Αφίξεις



Διανυκτερεύσεις



Μέση Παραμονή



Τύπος καταλύματος

(Ξενοδοχείο, Κάμπινγκ, Σύντομη διαμονής)



■ Ποσοτικές
□ Ποιοτικές

Μέση Παραμονή (Μ.Π.)

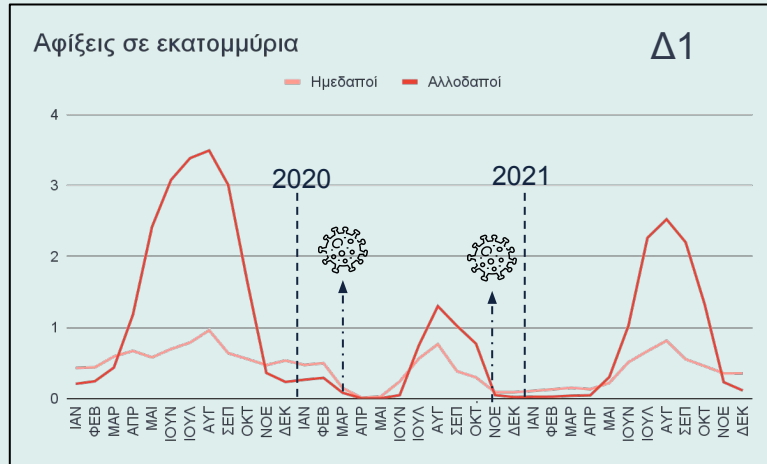
Η μέση παραμονή (ή μέσος όρος ημερών παραμονής ανά άφιξη) είναι το αποτέλεσμα της διαίρεσης του αριθμού των διανυκτερεύσεων με τον αριθμό των αφίξεων.


Ημεδαπός αποκαλείται αυτός που κατάγεται ή προέρχεται από την ίδια χώρα με αυτήν του ομιλητή.

Αλλοδαπός αποκαλείται αυτός που δεν είναι υπήκοος της χώρας στην οποία βρίσκεται ή κατοικεί.



Διαχρονική εξέλιξη των αφίξεων και διανυκτερεύσεων ημεδαπών και αλλοδαπών στα καταλύματα ξενοδοχειακού τύπου (2019-2021)



 επιβολή περιοριστικών μέτρων

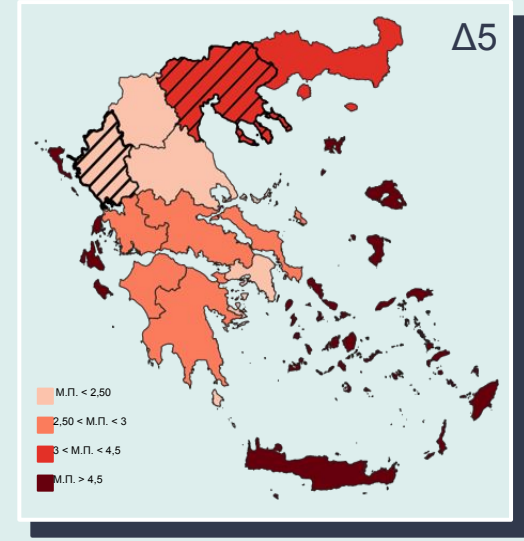
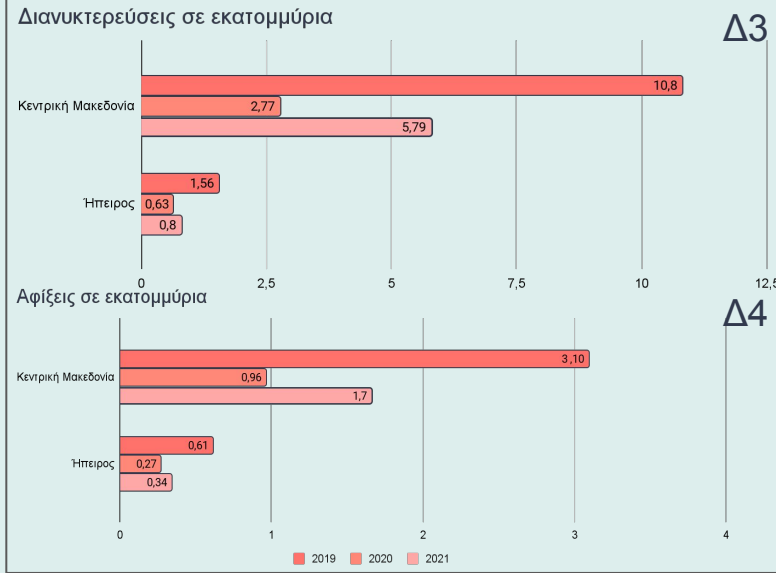
- Τόσο οι αφίξεις όσο και οι διανυκτερεύσεις αλλοδαπών κορυφώνονται κατά τους καλοκαιρινούς μήνες και κυρίως Ιούλιο και Αύγουστο, ενώ οι ημεδαποί είναι κατανεμημένοι σχετικά ισόποσα καθ' όλη τη διάρκεια της χρονιάς.
- Στα γραφήματα αποτυπώνεται πολύ καθαρά ο αντίκτυπος που είχαν τα περιοριστικά μέτρα που επιβλήθηκαν για την αντιμετώπιση του covid-19 πάνω στις αφίξεις και τις διανυκτερεύσεις τουριστών. Κατά τη διάρκεια των δύο "lockdown", τα οποία επισημαίνονται και στα διαγράμματα, ο αριθμός των αφικνουμένων αλλοδαπών και ημεδαπών παρουσιάζει τεράστια μείωση, αφού και τα περισσότερα τουριστικά καταλύματα τέθηκαν εκτός λειτουργίας για τις συγκεκριμένες περιόδους, λόγω περιοριστικών μέτρων. Ο αριθμός των αφικνουμένων ημεδαπών παραμένει σχετικά σταθερός καθ' όλη τη διάρκεια της χρονιάς, με εξαίρεση φυσικά τους μήνες της καραντίνας.
- Στα γραφήματα διακρίνεται επίσης η τάση ανάκαμψης του τουρισμού το έτος 2021 με τους αριθμούς να πλησιάζουν ξανά αυτούς του 2019.



Αφίξεις και Διανυκτερεύσεις στην Κεντρική Μακεδονία και στην Ήπειρο (2019-2021)



	Περιφέρειες	Μέση παραμονή
1	Ιόνια Νησιά	5,39
2	Κρήτη	5,36
3	Νότιο Αιγαίο	5,21
4	Βόρειο Αιγαίο	5,08
5	Κ. Μακεδονία	3,39
6	Α. Μακεδονία & Θράκη	3,16
7	Δ. Ελλάδα	2,79
8	Στερεά Ελλάδα	2,62
9	Πελοπόννησος	2,6
10	Ήπειρος	2,46
11	Θεσσαλία	2,37
12	Αττική	2,15
13	Δ. Μακεδονία	2,12



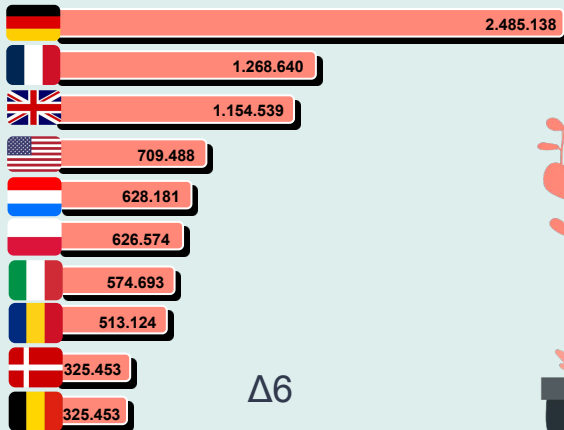
- Οι περιφέρειες που επιλέχθηκαν να εξεταστούν είναι η Κεντρική Μακεδονία και η Ήπειρος. Η Κεντρική Μακεδονία είναι και ο τόπος διαμονής μας, αλλά είναι και από τις δημοφιλείς περιφέρειες, καθώς βρίσκεται στη πέμπτη θέση της κατάταξης μέσης παραμονής. Η Ήπειρος επιλέχθηκε λόγω του ενδιαφέροντός της ως χειμερινός προορισμός και βρίσκεται αρκετά χαμηλά συγκριτικά με άλλες περιφέρειες.
- Όπως φαίνεται και από τα γραφήματα αφίξεων και διανυκτερεύσεων, και η Ήπειρος, και η Κεντρική Μακεδονία επηρεάστηκαν αρκετά από την καραντίνα του 2020. Η Κ. Μακεδονία είχε ποσοστιαία πτώση σχεδόν 69% στις αφίξεις και 75% στις διανυκτερεύσεις μεταξύ του 2019, πολύ παραπάνω συγκριτικά με την Ήπειρο, που είχε μόλις 55% και 60% αντίστοιχα. Παρόλα αυτά, από το 2020 στο 2021 η ανάκαμψη που παρουσίασε η Κ. Μακεδονία ήταν ύψους 55% στις αφίξεις και 60% στις διανυκτερεύσεις ενώ η Ήπειρος είχε αύξηση μόλις 25% και στις δύο κατηγορίες. Από αυτό φαίνεται ότι τα περιοριστικά μέτρα είχαν μεγαλύτερη επίδραση στον τουρισμό σε δημοφιλέστερα μέρη βραχυπρόθεσμα, και σε όχι τόσο δημοφιλή μέρη η επίδραση των μέτρων ήταν μακροπρόθεσμα.



Αφίξεις και Διανυκτερεύσεις ανά τύπο καταλύματος και εθνικότητα τουριστών (2021)



Αφίξεις ανά συχνότερες εθνικότητες τουριστών

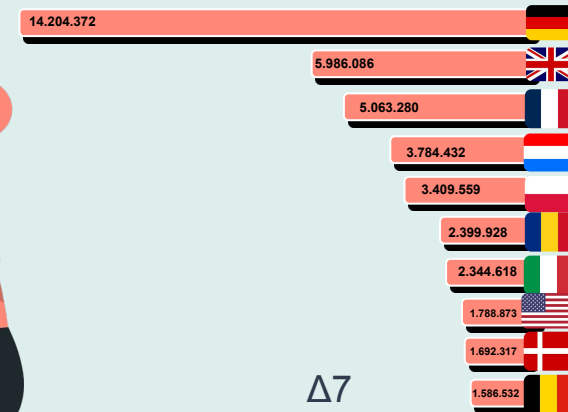


Δ6

Π1	Είσοδοι		Καταλύματα		Καταλύματα	
	Είσοδοι	Κάμπινγκ	Είσοδοι	Κάμπινγκ	Είσοδοι	Κάμπινγκ
Ευρώπη	8.978.670	160.370	1.902.143	44.378.174	664.265	10.192.135
Αμερική	693.621	2.328	114.053	1.741.330	6.927	331.228
Ασία	392.721	1.036	42.677	1.216.290	2.352	126.512
Αφρική	38.914	195	2.421	146.400	561	7.991
Οκεανία	22.396	309	3.899	74.940	812	13.848

Π2	Είσοδοι		Καταλύματα	
	Είσοδοι	Κάμπινγκ	Είσοδοι	Κάμπινγκ
Αφίξεις	81,96%	1,33%	16,71%	18,12%
Διανυκτερεύσεις	80,74%	1,15%	18,12%	18,12%

Διανυκτερεύσεις ανά συχνότερες εθνικότητες τουριστών



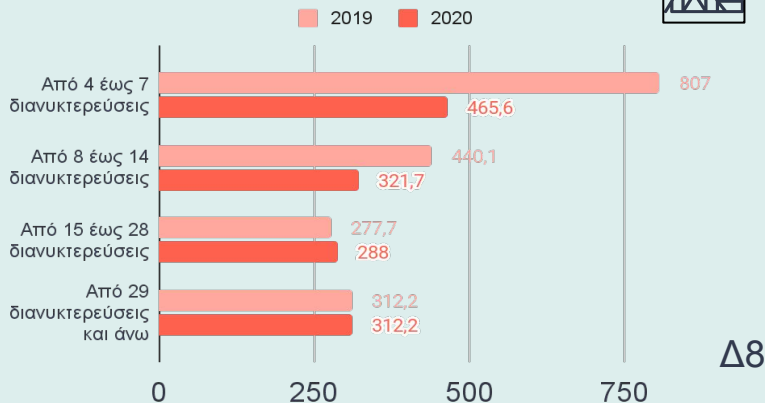
Δ7

- Στα γραφήματα Γ1 και Γ2 απεικονίζονται οι δέκα συχνότερες εθνικότητες τουριστών που επισκέπτονται την χώρα μας. Όπως είναι προφανές, η Ελλάδα είναι πολύ συχνός προορισμός, κυρίως για γερμανούς τουρίστες αλλά και για άλλες χώρες της Ε.Ε..
- Ανάμεσα στις 10 κορυφαίες εθνικότητες τουριστών είναι και η Αμερική, η μόνη χώρα εκτός Ευρώπης στη λίστα.
- Στον πίνακα Γ3, φαίνεται η κατανομή τουριστών ανά ήπειρο. Προφανώς η ευρώπη αποτελεί το μεγαλύτερο μέρος του πληθυσμού τουριστών της Ελλάδας, για αυτό τα νούμερα είναι πολύ μεγαλύτερα εκεί.
- Το μεγαλύτερο μέρος των τουριστών επιλέγουν ξενοδοχεία, αφού οι αφίξεις και διανυκτερεύσεις που σημειώνονται σε αυτά ξεπερνούν κατά πολύ αυτές σε κάμπινγκ και καταλύματα σύντομης διαμονής. Αναλυτικότερα, όπως σημειώνεται στον πίνακα Γ4, περίπου το 80% των τουριστών επιλέγει ξενοδοχείο για την διαμονή του στην Ελλάδα.

Κατανομή δαπανών ημεδαπών τουριστών (2019-2020)

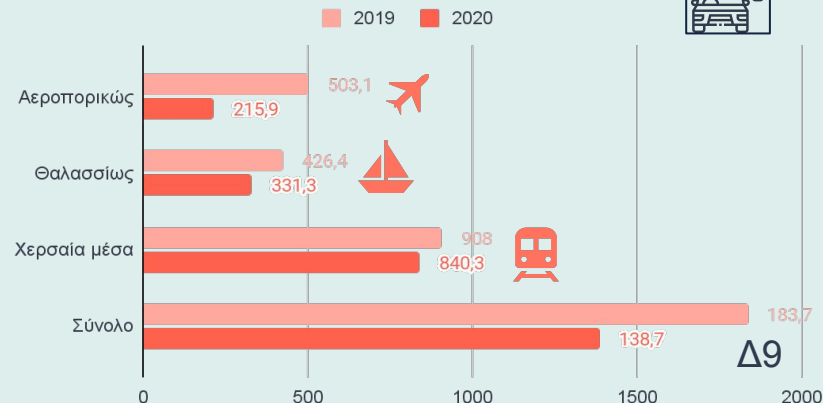


Κατά διάρκεια διαμονής σε εκατομμύρια



Δ8

Κατά κύριο μεταφορικό μέσο σε εκατομμύρια



Δ9

- Η πιο ευδιάκριτη διαφορά μεταξύ στο 2019 και στο 2020 είναι η μείωση των δαπανών για ταξίδια, πράγμα που ευθύνεται στην πανδημία που ξέσπασε το 2020 και στα περιοριστικά μέτρα που επιβλήθηκαν στα ταξίδια λόγω αυτής. Έτσι παρατηρείται γενική μείωση δαπανών από ημεδαπούς τουρίστες.
- Στο γράφημα Δ1, παρά την πτώση ύψους σχεδόν 45% που υπάρχει στις 4 έως 7 διανυκτερεύσεις, παρατηρείται μικρή αύξηση της διάρκειας διαμονής στις 15 έως 28 διανυκτερεύσεις και από 29 διανυκτερεύσεις και πάνω παραμένουν στάσιμες. Αυτό πιθανώς να συμβαίνει λόγω της φύσεως των επισκέψεων από 15 διανυκτερεύσεις και άνω που συχνότερα γίνονται για λόγους υγείας, οικογένειας ή επαγγελματικούς, κυρίως αφού πραγματοποιούνται από ημεδαπούς που ταξιδεύουν μέσα στη χώρα.
- Στο διάγραμμα Δ2 φαίνεται η κατανομή των δαπανών ημεδαπών τουριστών ανάλογα με το κύριο μεταφορικό μέσο που επιλέγουν. Η μεγαλύτερη μείωση σημειώνεται στις δαπάνες για αεροπορική μεταφορά, πιθανώς λόγω φόβου μετάδοσης του ιού σε κλειστό χώρο με μεγάλο συνωστισμό.
- Τα χερσαία μέσα μεταφοράς παραμένουν στη κορυφή ως προτιμότερα μέσα μεταφοράς και είναι τα μέσα που επηρεάστηκαν λιγότερο από την πανδημία, αφού σημείωσαν τη μικρότερη πτώση από τα άλλα μέσα.

Συμπεράσματα



Κατά τη διάρκεια των δύο “lockdown”, ο αριθμός των αφικνουμένων αλλοδαπών και ημεδαπών παρουσιάζει τεράστια μείωση, αφού και τα περισσότερα τουριστικά καταλύματα τέθηκαν εκτός λειτουργίας για τις συγκεκριμένες περιόδους, λόγω περιοριστικών μέτρων. Ο αριθμός των αφικνουμένων ημεδαπών παραμένει σχετικά σταθερός καθ'ολη τη διάρκεια της χρονιάς, με εξαίρεση φυσικά τους μήνες της καραντίνας, Σε αντίθεση με τον αριθμό των αφικνουμένων αλλοδαπών που κορυφώνεται τους καλοκαιρινούς μήνες και κατεβαίνει τους υπόλοιπους. Διακρίνεται επίσης η τάση ανάκαμψης του τουρισμού το έτος 2021 με τους αριθμούς να πλησιάζουν ξανά αυτούς του 2019.

Όπως μπορούμε να διαπιστώσουμε και από την πέμπτη διαφάνεια, υπάρχει μια αρκετά μεγάλη απόκλιση στην κατανομή των αφίξεων-διανυκτερεύσεων μεταξύ της Ηπείρου και της κεντρικής Μακεδονίας. Πιο συγκεκριμένα, υπάρχει διαφορά στον τρόπο με τον οποίο επηρεάστηκαν οι δύο περιφέρειες από τα περιοριστικά μέτρα. Εξετάζοντας τα δεδομένα των δύο περιφερειών, συμπεραίνουμε ότι τα περιοριστικά μέτρα είχαν μεγαλύτερη επίδραση στον τουρισμό σε δημοφιλέστερους προορισμούς βραχυπρόθεσμα, και σε όχι τόσο δημοφιλή μέρη η επίδραση των μέτρων ήταν μακροπρόθεσμα.

Περισσότερες δαπάνες σημειώθηκαν στη κατηγορία 4 έως 7 διανυκτερεύσεις, τη κατηγορία που είχε και τη μεγαλύτερη ποσοστιαία πτώση ανάμεσα στο 2019 και το 2020 λόγω των περιοριστικών μέτρων. Αξιοσημείωτο γεγονός είναι η σταθερότητα των δαπανών από 15 διανυκτερεύσεις και πάνω που δεν επηρεάστηκαν από τον κορονοϊό, και αντιθέτως, εμφάνισαν μικρή αύξηση μεταξύ των δύο ετών. Το μέσο μεταφοράς στο οποίο σημειώθηκαν οι περισσότερες δαπάνες είναι τα χερσαία μέσα, πιθανώς λόγω της σχετικής ασφάλειας που παρέχουν από τον κορονοϊό, του χαμηλού κόστους και της εύκολης προσβασιμότητας. Τα αεροπορικά μέσα είναι αυτά που υπέστησαν την μεγαλύτερη ποσοστιαία μείωση πιθανότατα λόγω του μεγάλου συνωστισμού που παρατηρείται σε αυτά

Η Ελλάδα είναι συχνός τουριστικός προορισμός και το μεγαλύτερο ποσοστό των αφίξεων και των διανυκτερεύσεων το 2021 πραγματοποιείται από εθνικότητας εντός της Ευρώπης, πράμα λογικό δεδομένου της γεωγραφικής θέσης της Ελλάδος. Οι συχνότερες εθνικότητες είναι η Γερμανική, η Γαλλική, η Βρετανική, η Ολλανδική καθώς και Αμερικανική που είναι η μόνη από τις δημοφιλέστερες εκτός Ευρώπης. Μετά την Ευρώπη ανέρχεται η Αμερική και στην τρίτη θέση η Ασία. Και στις αφίξεις και στις διανυκτερεύσεις του 2021 τα ξενοδοχεία επιλέγονται σαν προτιμότερο τύπο καταλύματος με συντριπτικά ποσοστά λίγο πιο πάνω από το 80%, λόγω της άνεσης που παρέχουν. Τα κάμπινγκ είναι τα λιγότερο δημοφιλή καθώς έχουν μικρότερα ποσοστά από 2%.

