

A . STAT . I

- 2ο ΠΡΟΤΥΠΟ ΛΥΚΕΙΟ ΘΕΣΣΑΛΟΝΙΚΗΣ
“ΛΕΥΚΟΣ ΠΥΡΓΟΣ”
- ΠΕΡΙΦΕΡΕΙΑΚΗ ΕΝΟΤΗΤΑ ΘΕΣΣΑΛΟΝΙΚΗΣ
- ΚΑΤΗΓΟΡΙΑ Α: ΓΕΝΙΚΑ ΚΑΙ ΕΠΑΓΓΕΛΜΑΤΙΚΑ ΛΥΚΕΙΑ

ΣΤΟΧΟΙ



- Η ανάλυση πραγματοποιήθηκε με βάση τα στοιχεία των ερευνών της Ελληνικής Στατιστικής Αρχής (ΕΛΣΤΑΤ) που διενεργούνται σύμφωνα με τον Κανονισμό (ΕΕ) 692/2011, με δευτερεύοντες στόχους τη(ν):

1. Μελέτη της διαχρονικής εξέλιξης, την περίοδο 2019 έως 2021, των αφίξεων και διανυκτερεύσεων σε καταλύματα ξενοδοχειακού τύπου.

2. Εξέταση δύο Περιφερειακών Ενοτήτων της χώρας, την περίοδο 2019 έως 2021, ως προς την κατανομή των αφίξεων και διανυκτερεύσεων για κάθε Περιφέρεια.

3. Ποιοτική ανάλυση των αφίξεων και διανυκτερεύσεων, το έτος 2021 ανά:

- I.** τύπος καταλύματος
- II.** εθνική προέλευση τουριστών

4. Μελέτη της κατανομής δαπανών των ημεδαπών τουριστών την περίοδο 2019-2020 κατά:

- I.** διάρκεια διαμονής
- II.** κύριο μέσο μεταφοράς

ΓΕΝΙΚΟΣ ΣΤΟΧΟΣ

Με την επίτευξη των τεσσάρων δευτερευόντων στόχων, επιτυγχάνεται ο γενικός στόχος που είναι η μελέτη της κίνησης των τουριστικών καταλυμάτων πριν, κατά και ύστερα της εμφάνισης του Covid-19 (2020) στην Ελλάδα.

Συγκεκριμένα, εξετάζεται η επίδραση της πανδημίας Covid-19, στις αφίξεις και τις διανυκτερεύσεις σε ξενοδοχειακού τύπου καταλύματα. Ιδιαίτερη έμφαση δίνεται στις περιφερειακές ενότητες Νοτίου Αιγαίου και Θεσσαλίας. Οι αφίξεις και οι διανυκτερεύσεις μελετώνται αναλυτικά μόνο για το έτος 2021 ανά τύπο καταλύματος και εθνικότητα τουριστών, ενώ ιδιαίτερο ενδιαφέρον παρουσιάζει η κατανομή των δαπανών των ημεδαπών τουριστών τα έτη 2019-2020 κατά διάρκεια διαμονής και κύριο μέσο μεταφοράς.





- Ακολουθούν οι ορισμοί σύμφωνα με τον Κανονισμό (ΕΚ) 692/2011 και οι διευκρινίσεις των απαραίτητων εννοιών για την ευκολότερη κατανόηση της εργασίας:

Ημεδαπός

Κάθε άνθρωπος, ανεξάρτητα από ιθαγένεια, που κατοικεί ή προτίθεται να κατοικήσει για τουλάχιστον (1) έτος στην Ελλάδα

Αφίξεις

Οι αφίξεις στα καταλύματα προσμετρώνται για το κάθε άτομο ξεχωριστά, αναφέρονται στο σύνολο των ατόμων (όχι στον αριθμό δωματίων που χρησιμοποιήθηκαν) και υπολογίζονται μόνο για τα άτομα που πραγματοποιούν (1) τουλάχιστον διανυκτέρευση.

Ταξίδι

Η κάθε επίσκεψη με (1) τουλάχιστον διανυκτέρευση, με αφετηρία τον τόπο της συνήθους κατοικίας, σε κύριο προορισμό εκτός του συνήθους περιβάλλοντός του, για χρονικό διάστημα μικρότερο του ενός έτους, για οποιονδήποτε κύριο σκοπό, συμπεριλαμβανομένων της επιχειρηματικής δραστηριότητας, της ανάπαυσης ή άλλου προσωπικού λόγου (με εξαίρεση την απασχόληση από οντότητα εγκατεστημένη στον τόπο της επίσκεψης).

Αλλοδαπός

Κάθε άνθρωπος που δεν θεωρείται ημεδαπός.

Διανυκτερεύσεις

Οι διανυκτερεύσεις στα καταλύματα υπολογίζονται για το κάθε άτομο ξεχωριστά και αναφέρονται στο σύνολο των διανυκτερεύσεων κατά άτομο (και όχι κατά δωμάτιο).

Δαπάνες

Οι δαπάνες που πραγματοποιήθηκαν α) κατά τη διάρκεια του ταξιδιού από τους συμμετέχοντες ή από τρίτους για λογαριασμό των συμμετεχόντων, β) πριν το ταξίδι για τον σκοπό του ταξιδιού. Συνήθεις ταξιδιωτικές δαπάνες αφορούν σε διαμονή, μεταφορικά, εστίαση, πολιτιστικές ή ψυχαγωγικές ή αθλητικές δραστηριότητες, αγορές αγαθών κ.λπ.



Στην εργασία αξιοποιήθηκαν:

- ❑ Επίσημα δεδομένα από την “Ελληνική Στατιστική Αρχή”:



- ❑ Τα “υπολογιστικά φύλλα Google” για την επεξεργασία των δεδομένων και παραγωγή γραφημάτων και οι “Παρουσιάσεις Google” για τη δημιουργία και ανάπτυξη της εργασίας:



- ❑ Τα “Flaticon” και “The Noun Project” για την εισαγωγή των εικονιδίων (icons):



- ❑ Το “Freepik” για την εισαγωγή των εικόνων των χαρτών:



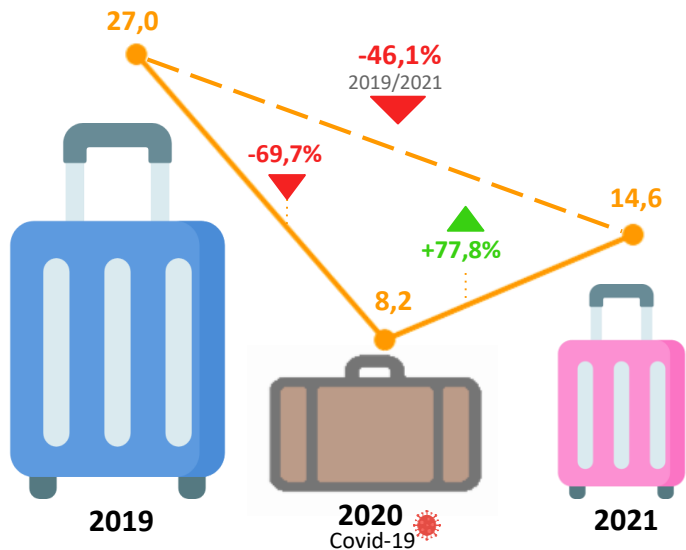
- ❑ Το “Photopea” για την επεξεργασία των εικόνων και γραφημάτων:





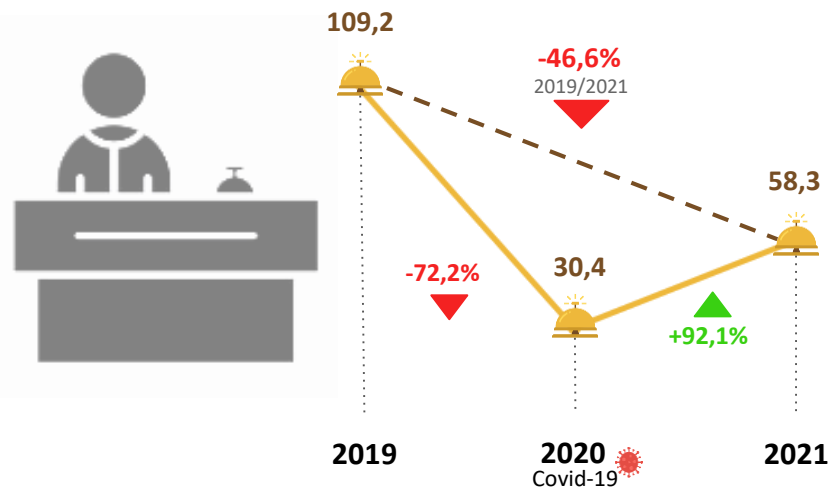
1. ΑΦΙΞΕΙΣ ΚΑΙ ΔΙΑΝΥΚΤΕΡΕΥΣΕΙΣ, 2019-2021 ΣΕ ΚΑΤΑΛΥΜΑΤΑ* ΞΕΝΟΔΟΧΕΙΑΚΟΥ ΤΥΠΟΥ

Γράφημα 1.1. Αφίξεις αλλοδαπών και ημεδαπών σε καταλύματα ξενοδοχειακού τύπου (σε εκατ.), 2019-2021



Ο συνολικός αριθμός των αφίξεων των ημεδαπών και αλλοδαπών στα καταλύματα ξενοδοχειακού τύπου κατά το έτος 2020 σε σχέση με το έτος 2019 μειώθηκε, με τη συνολική μείωση να φθάνει στο **69,7%**. Αντίθετα, κατά το έτος αναφοράς 2021, η πορεία των αφίξεων είναι αύξουσα σε σύγκριση με το 2020, με τη συνολική αύξηση να αγγίζει το **77,8%**.

Γράφημα 1.2. Διανυκτερεύσεις αλλοδαπών και ημεδαπών σε καταλύματα ξενοδοχειακού τύπου (σε εκατ.), 2019-2021




Ο συνολικός αριθμός των διανυκτερεύσεων των ημεδαπών και αλλοδαπών στα καταλύματα ξενοδοχειακού τύπου κατά το έτος αναφοράς 2020, ακολουθεί φθίνουσα πορεία, σημειώνοντας πτώση **72,2%** σε σχέση με το 2019. Αντιθέτως, το 2021 η πορεία των διανυκτερεύσεων είναι ανοδική σε σύγκριση με την πορεία των διανυκτερεύσεων κατά το 2020, με τη συνολική αύξηση να ανέρχεται στο **92,1%**.

*δεν περιλαμβάνονται κάμπινγκ και συλλογικά καταλύματα σύντομης διαμονής



2. ΑΦΙΞΕΙΣ ΚΑΙ ΔΙΑΝΥΚΤΕΡΕΥΣΕΙΣ ΤΩΝ ΠΕΡΙΦΕΡΕΙΩΝ ΘΕΣΣΑΛΙΑΣ ΚΑΙ ΝΟΤΙΟΥ ΑΙΓΑΙΟΥ, 2019-2021 ΣΕ ΚΑΤΑΛΥΜΑΤΑ* ΞΕΝΟΔΟΧΕΙΑΚΟΥ ΤΥΠΟΥ

Γράφημα 2.1. Αφίξεις σε καταλύματα ξενοδοχειακού τύπου των περιφερειών Νοτίου Αιγαίου και Θεσσαλίας, 2019-2021

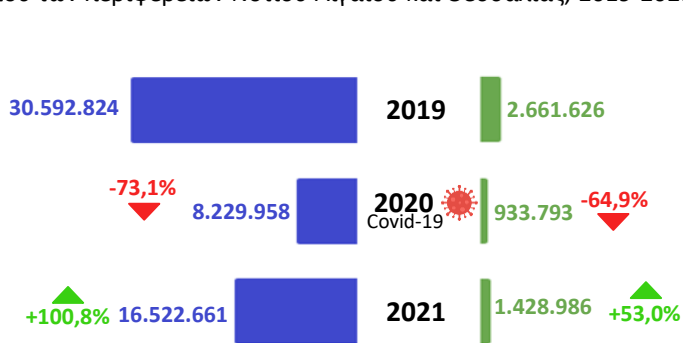


Οι περιφερειακές ενότητες Νοτίου Αιγαίου και Θεσσαλίας, το έτος 2020, επλήγησαν με συνολική μείωση **72,1%** και **64,0%** ως προς τον αριθμό των αφίξεων σε σχέση με το 2019, αντίστοιχα. Ωστόσο, την επόμενη χρονιά, το έτος 2021, η περιφερειακή ενότητα Νοτίου Αιγαίου παρόλο που δέχτηκε μεγαλύτερη μείωση σε σχέση με την περιφερειακή ενότητα Θεσσαλίας κατά το έτος 2020, ο αριθμός των αφίξεων της αυξήθηκε σημαντικά κατά **102,9%** έναντι **34,9%** της περιφερειακής ενότητας Θεσσαλίας.

■ Νότιο Αιγαίο ■ Θεσσαλία

Εικόνα 2.1. Χάρτης Ελλάδος

Γράφημα 2.2. Διανυκτερεύσεις σε καταλύματα ξενοδοχειακού τύπου των περιφερειών Νοτίου Αιγαίου και Θεσσαλίας, 2019-2021



Οι περιφερειακές ενότητες Νοτίου Αιγαίου και Θεσσαλίας, κατά την περίοδο του 2020, επηρεάστηκαν αρνητικά, με την ολική μείωση στο συνολικό αριθμό των διανυκτερεύσεων να ανέρχεται σε **73,1%** και **64,9%**, αντίστοιχα για τις δύο περιφερειακές ενότητες σε σύγκριση με το 2019. Την επόμενη χρονιά (2021) η καθοδική πορεία του 2020 ανατρέπει και προκύπτει αύξηση που φτάνει μέχρι και το **100,8%** για την περιφερειακή ενότητα Νοτίου Αιγαίου, ενώ για την περιφερειακή ενότητα της Θεσσαλίας η αύξηση αγγίζει το **53,0%**.

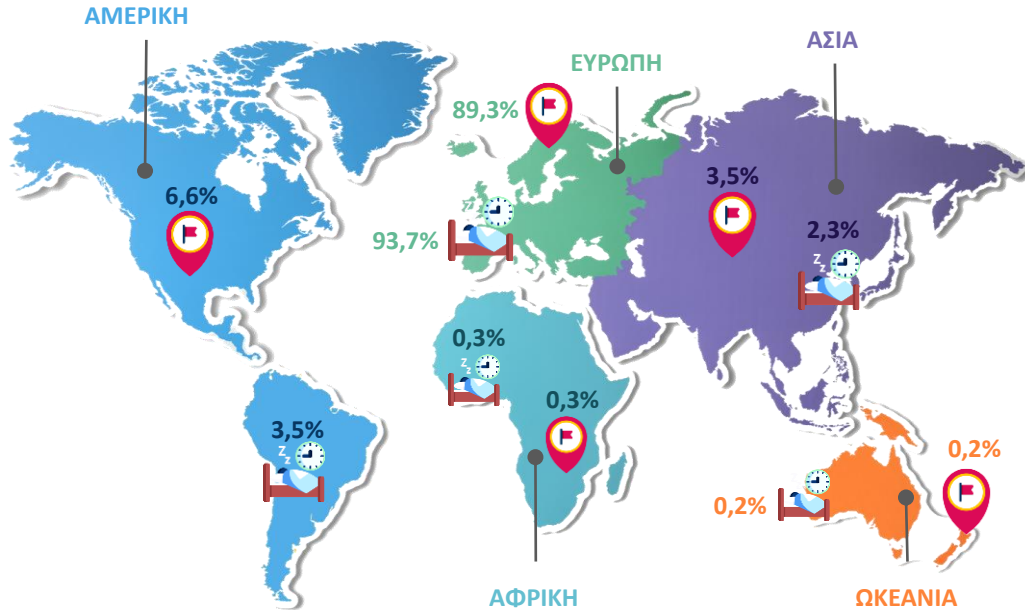
*δεν περιλαμβάνονται κάμπινγκ και συλλογικά καταλύματα σύντομης διαμονής



3. ΑΦΙΞΕΙΣ ΚΑΙ ΔΙΑΝΥΚΤΕΡΕΥΣΕΙΣ, 2021

ΑΝΑ ΤΥΠΟ ΚΑΤΑΛΥΜΑΤΟΣ ΚΑΙ ΕΘΝΙΚΟΤΗΤΑ ΤΟΥΡΙΣΤΩΝ

Γράφημα 3.1. Ποσοστιαία κατανομή των αφίξεων και διανυκτερεύσεων αλλοδαπών στα καταλύματα ξενοδοχειακού τύπου, κάμπινγκ και καταλύματα σύντομης διαμονής κατά ήπειρο, 2021



Οι Ευρωπαίοι καταλαμβάνουν το μεγαλύτερο μερίδιο των τουριστών στην Ελλάδα, τόσο στις αφίξεις, κατά 89%, όσο και στις διανυκτερεύσεις, κατά 93%. Ακολουθεί η Αμερική (6,6% και 3,5%) και η Ασία (3,5% και 2,3%), ενώ τα χαμηλότερα ποσοστά κίνησης των καταλυμάτων παρουσιάζουν η Αφρική και η Ωκεανία με 0,3% και 0,2% αντίστοιχα.

Πίνακας 3.1. Ποσοστιαία ταξινόμηση των εθνοτήτων των αλλοδαπών στις αφίξεις και διανυκτερεύσεις στα καταλύματα ξενοδοχειακού τύπου, κάμπινγκ και καταλύματα σύντομης διαμονής κατά φθίνουσα σειρά (5 κύριες χώρες), 2021

Χώρα	Αφίξεις (%)	Αφίξεις (Αριθμός)	Διανυκτερεύσεις (%)	Διανυκτερεύσεις (Αριθμός)
Γερμανία	82,0%	2.112.500	80,7%	12.107.854
Βρετανία	16,7%	331.310	18,1%	1.942.721
Γαλλία	10,3%	989.285	10,2%	1.111.915
ΗΠΑ	9,3%	960.324	8,6%	1.016.811
Ρωσία	5,7%	610.487	6,4%	654.629
Αυστραλία	5,1%	524.117	5,8%	213.466

Το μεγαλύτερο ποσοστό κίνησης των καταλυμάτων στην Ευρώπη αντιστοιχεί στη Γερμανία (82%), ενώ αξιοσημείωτη είναι η παρουσία της Αμερικής, ειδικότερα των ΗΠΑ που κατέχουν το τέταρτο μεγαλύτερο ποσό των αφίξεων στην Ελλάδα. Ταυτόχρονα παρατηρείται σταθερότητα στην ιεράρχηση των επιλογών καταλύματος ανάμεσα στις πέντε κύριες χώρες στις αφίξεις και διανυκτερεύσεις, με πρώτη επιλογή να είναι τα ξενοδοχειακά καταλύματα, ενώ ακολουθούν τα δωμάτια ενοικίασης και τέλος το κάμπινγκ και στις δύο περιπτώσεις.

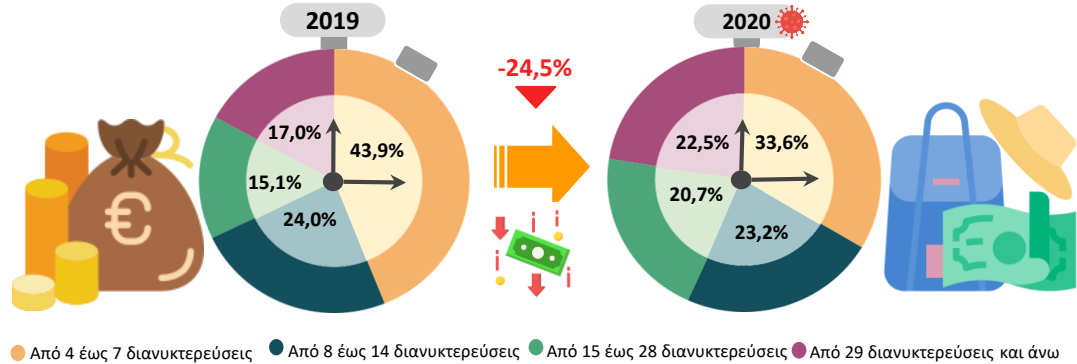


4. ΔΑΠΑΝΕΣ* ΗΜΕΔΑΠΩΝ ΤΟΥΡΙΣΤΩΝ ΣΕ ΠΡΟΣΩΠΙΚΑ ΤΑΞΙΔΙΑ, 2019-2020 ΚΑΤΑ ΔΙΑΡΚΕΙΑ ΔΙΑΜΟΝΗΣ ΚΑΙ ΚΥΡΙΟ ΜΕΣΟ ΜΕΤΑΦΟΡΑΣ

Γράφημα 4.1. Συνολικές δαπάνες ημεδαπών τουριστών σε προσωπικά ταξίδια (σε εκατ. και κατά ποσοστά) κατά διάρκεια διαμονής, 2019-2020

Από τα δεδομένα της έρευνας παρατηρείται ότι ο αριθμός των δαπανών των ημεδαπών τουριστών στα ταξίδια διάρκειας (4-7) διανυκτερεύσεων, το 2020 κατήλθε στα 465,6 εκατ. από 807,0 εκατ. σημειώνοντας μείωση ίση με **42,3%**.


Από τη σύγκριση του αριθμού των δαπανών που πραγματοποιήθηκαν σε ταξίδια διάρκειας (8-14) διανυκτερεύσεων από ημεδαπούς τουρίστες το έτος 2020 με τα αντίστοιχα στοιχεία του 2019, παρατηρείται μείωση **27,0%**.



Η μοναδική αύξηση ως προς τον αριθμό των δαπανών των ημεδαπών τουριστών σε προσωπικά ταξίδια εντοπίστηκε στα ταξίδια διάρκειας (15-28) διανυκτερεύσεων σημειώνοντας αύξηση που αγγίζει το **3,7%**.

Η ποσοστιαία μεταβολή των δαπανών των ημεδαπών τουριστών που έκαναν ταξίδια διάρκειας 29 διανυκτερεύσεων και άνω, το 2020, είναι σχεδόν μηδενική. Σε απόλυτες τιμές μόλις 1.226 € από το συνολικό ποσό των 312.178.686 € του 2019.

Γράφημα 4.2. Συνολικές δαπάνες ημεδαπών τουριστών σε προσωπικά ταξίδια (σε εκατ.) κατά κύριο μέσο μεταφοράς, 2019-2020



Στις δαπάνες των ημεδαπών τουριστών κατά το έτος αναφοράς 2020 παρατηρείται μείωση σε κάθε κύριο μέσο μεταφοράς σε σύγκριση με το 2019. Το μεγαλύτερο πλήγμα δέχονται οι αεροπορικές μετακινήσεις τουριστών με τη συνολική μείωση να φθάνει το **57,1%**, ενώ ακολουθούν οι θαλάσσιες μετακινήσεις, εμφανίζοντας πτώση **22,3%**. Παράλληλα, οι χερσαίες μετακινήσεις τουριστών φαίνεται να μην δέχονται ιδιαίτερη "ζημιά", με συνολική πτώση μόλις **7,5%**.

*Οι δαπάνες υπολογίζονται σε χρηματιστηριακή αξία ευρώ (€) και προσμετρώνται μόνο όσες δαπάνες πραγματοποιήθηκαν με 4 ή περισσότερες διανυκτερεύσεις

**Στα χερσαία μέσα περιλαμβάνονται τρένο, λεωφορείο, τουριστικό λεωφορείο, ιδιωτικό και ενοικιαζόμενο όχημα και άλλα χερσαία μεταφορικά μέσα

ΣΥΜΠΕΡΑΣΜΑΤΑ



1. Κατά τη μετάβαση από το έτος 2019 στο 2020, παρατηρείται πτώση στο συνολικό αριθμό των αφίξεων και των διανυκτερεύσεων στα καταλύματα ξενοδοχειακού τύπου (μη περιλαμβανομένων “κάμπινγκ” και συλλογικών καταλυμάτων σύντομης διαμονής). Η επίδραση της πανδημίας Covid-19 φαίνεται να είναι αισθητή, επιφέροντας μειώσεις 69,7% και 72,2% στο πλήθος των αφίξεων και διανυκτερεύσεων, αντίστοιχα. Αν και το 2021, τα ποσοστά αυξάνονται έως 77,8% στις αφίξεις και 92,1% στις διανυκτερεύσεις, η αναταραχή που προκάλεσε ο Covid-19 δείχνει να μην έχει αποκατασταθεί. Αυτό επιβεβαιώνεται από τη μείωση 46,1% και 46,6%, αντίστοιχα σε σύγκριση με τα στοιχεία του έτους 2019.

2. Μελετώντας τις περιφερειακές ενότητες Νοτίου Αιγαίου και Θεσσαλίας την περίοδο 2019-2021, σημειώνονται σημαντικές μειώσεις κατά 72,1% και 64,0%, αντίστοιχα για το έτος 2020. Ο Covid-19 φαίνεται να επηρέασε περισσότερο τις νησιωτικές περιοχές που “τραυματίστηκαν” παραπάνω σε σχέση με τις ηπειρωτικές. Πιο συγκεκριμένα, το 2021, στην περιφέρεια Νοτίου Αιγαίου καταγράφεται σημαντική αύξηση (102,9% για τις αφίξεις και 100,8% για τις διανυκτερεύσεις) σε αντίθεση με την περιφέρεια Θεσσαλίας που οι αυξήσεις είναι αρκετά μικρότερες (34,9% και 53,0%, αντίστοιχα). Αν και η περίοδος της πανδημίας επηρέασε πιο έντονα τα νησιά του Νοτίου Αιγαίου, το 2021 φαίνεται να περιορίζονται σημαντικά οι απώλειες ως προς τον αριθμό αφίξεων και διανυκτερεύσεων σε σχέση με τις ηπειρωτικές περιοχές της Θεσσαλίας, δεδομένου ότι τα νησιά αποτελούν κύριο τουριστικό προορισμό.

3. Αναλύοντας τις αφίξεις και διανυκτερεύσεις του 2021, ανά εθνικότητα και τύπο καταλύματος, παρατηρείται πως το μεγαλύτερο μερίδιο κίνησης των καταλυμάτων αναλογεί στην Ευρώπη (89,3% των αφίξεων και 93,7% των διανυκτερεύσεων). Οι ευρωπαϊκές χώρες με το μεγαλύτερο πληθυσμό εντός της Ε.Ε. (Γερμανία, Γαλλία, Ηνωμένο Βασίλειο) αποτελούν τις κυρίαρχες πηγές αφίξεων και διανυκτερεύσεων, ενώ η Ολλανδία (χαμηλότερος πληθυσμός), κατέχει την πέμπτη θέση ανάμεσα στις εθνικότητες μόνιμης διαμονής των τουριστών. Παράλληλα, οι ΗΠΑ βρίσκονται στην τέταρτη θέση στον αριθμό προσέλευσης που ίσως οφείλεται στο μεγάλο ποσοστό ομογένειας που ζουν εκεί και επιθυμούν πολύ συχνά να επισκέπτονται την Ελλάδα. Ως προς την επιλογή καταλύματος, περίπου 8 στους 10 τουρίστες φαίνεται να προτιμούν τα καταλύματα ξενοδοχειακού τύπου, ενώ όσοι επιλέγουν τα καταλύματα σύντομης διαμονής (ενοικιαζόμενα δωμάτια) τείνουν να πραγματοποιούν περισσότερες διανυκτερεύσεις. Τα κάμπινγκ σε κάθε περίπτωση αποτελούν την τελευταία επιλογή ως προς τη διαμονή των τουριστών της κάθε χώρας.

4. Συγκρίνοντας την κατανομή των δαπανών που καταβλήθηκαν από ημεδαπούς τουρίστες σε προσωπικά ταξίδια την περίοδο 2019-2020, ως προς τη διάρκεια διαμονής παρατηρείται σημαντική πτώση (24,5%) στο πλήθος των δαπανών σε ταξίδια διάρκειας 4 και άνω διανυκτερεύσεων. Οι δαπάνες μειώθηκαν έντονα τόσο στα προσωπικά ταξίδια διάρκειας 4-7 διανυκτερεύσεων, κατά 42,3%, όσο και στα ταξίδια 8-14 διανυκτερεύσεων, κατά 27,0%. Αντιθέτως οι συνολικές δαπάνες στα ταξίδια μακροχρόνιας διάρκειας (2 και άνω εβδομάδων), φαίνεται να μην έχουν επηρεαστεί ιδιαίτερα από τη παρουσία του Covid-19. Ως προς το κύριο μέσο μεταφοράς, οι δαπάνες των τουριστών περιορίστηκαν κυρίως στις αεροπορικές μετακινήσεις (57,1%), δευτερευόντως στις θαλάσσιες μετακινήσεις (22,3%), ενώ φαίνεται ότι προτιμήθηκε ο χερσαίος τρόπος μετακίνησης (-7,5%), λόγω των περιοριστικών μέτρων του Covid-19.