

Ομάδα: AFS_GR_4



Κατηγορία Β': Γυμνάσια
Περιφερειακή ενότητα Θεσσαλονίκης

Εξέλιξη αφίξεων και
διανυκτερεύσεων σε
τουριστικά καταλύματα την
περίοδο 2019-2021



5ος Διαγωνισμός στη
ΣΤΑΤΙΣΤΙΚΗ
2023



Σκοπός της έρευνας:

Καθώς η τουριστική δραστηριότητα αποτελεί θεμελιώδη τομέα της ελληνικής οικονομίας, η συλλογή και ανάλυση σχετικών δεδομένων είναι απαραίτητες για την δημιουργία οικονομικών στρατηγικών, τον εντοπισμό πιθανών προβλημάτων και την επίλυση αυτών. Σκοπός της έρευνάς μας είναι η μελέτη και ανάλυση συγκεκριμένων δεδομένων όπως μας δόθηκαν από την ΕΛΣΤΑΤ, για την εξαγωγή συμπερασμάτων σχετικά με τις αφίξεις και τις διανυκτερεύσεις σε τουριστικά καταλύματα στην Ελλάδα κατά την τριετία 2019-2021.

Στόχοι ανάλυσης:

- 1 Η παρουσίαση της διαχρονικής εξέλιξης **αφίξεων** και **διανυκτερεύσεων** σε ξενοδοχειακού τύπου καταλύματα κατά την περίοδο αναφοράς 2019-2021, **(α) στο σύνολο της ελληνικής επικράτειας** και **(β) κατά Περιφέρεια**.
- 2 Η μελέτη και η σύγκριση της συμβολής επιλεγμένων περιφερειών της Ελλάδας στο σύνολο των διανυκτερεύσεων ή/και των αφίξεων κατά την ίδια τριετία.
- 3 Η μελέτη της μηνιαίας κατανομής των αφίξεων και των διανυκτερεύσεων κατά το έτος 2021, **(α) ανά τύπο καταλύματος** και **(β) ανά κατηγορία επισκεπτών**.
- 4 Η παρατήρηση των επιπτώσεων της πανδημίας του Covid-19 στην τουριστική δραστηριότητα.

Μεθοδολογία:

Κατανόηση των στατιστικών δεδομένων που παρέχονται







Δημιουργία γραφημάτων και infographics για την οπτική απεικόνισή τους



Καταγραφή παρατηρήσεων/τάσεων και λήψη συμπερασμάτων

Εργαλεία για την συγκρότηση της εργασίας:

- **Microsoft PowerPoint**  : Δημιουργία της παρουσίασης
- **Microsoft Excel**  : Επεξεργασία δεδομένων και δημιουργία γραφημάτων
- **flaticon**  : Λήψη εικονιδίων
- **GIMP**  : Επεξεργασία εικονιδίων, πλαισίων και χάρτη

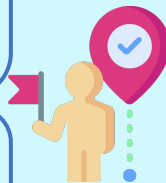
Μεταβλητές:

Αφίξεις: Η άφιξη στο κατάλυμα υπολογίζεται για το κάθε άτομο ξεχωριστά, όταν πραγματοποιεί τουλάχιστον μία διανυκτέρευση.
(Η αναφορά είναι σε σύνολο ατόμων)

Διανυκτερεύσεις: Οι διανυκτερεύσεις υπολογίζονται για το κάθε άτομο ξεχωριστά, σε σύνολο διανυκτερεύσεων ατόμων και όχι κατά δωμάτιο.

Ημεδαπός: Κάθε φυσικό πρόσωπο, ανεξαρτήτως ιθαγένειας, που κατοικεί, ή προτίθεται να κατοικήσει, για τουλάχιστον ένα έτος στην Ελλάδα

Αλλοδαπός: Κάθε φυσικό πρόσωπο που δεν ορίζεται ως ημεδαπός



Επιπλέον βοηθητικοί ορισμοί

Τουρισμός: Η δραστηριότητα των επισκεπτών που πραγματοποιούν ταξίδι με έναν προορισμό εκτός του τόπου κατοικίας τους, για λιγότερο από ένα έτος, για π.χ. ανάπαυση, επιχειρηματική δραστηριότητα κ.α.



Καταλύματα σύντομης διαμονής: Τα ενοικιαζόμενα τουριστικά καταλύματα

Ξενοδοχεία και ομοειδή καταλύματα: Καταλύματα ξενοδοχειακού τύπου με συνολικά πάνω από 10 κλίνες



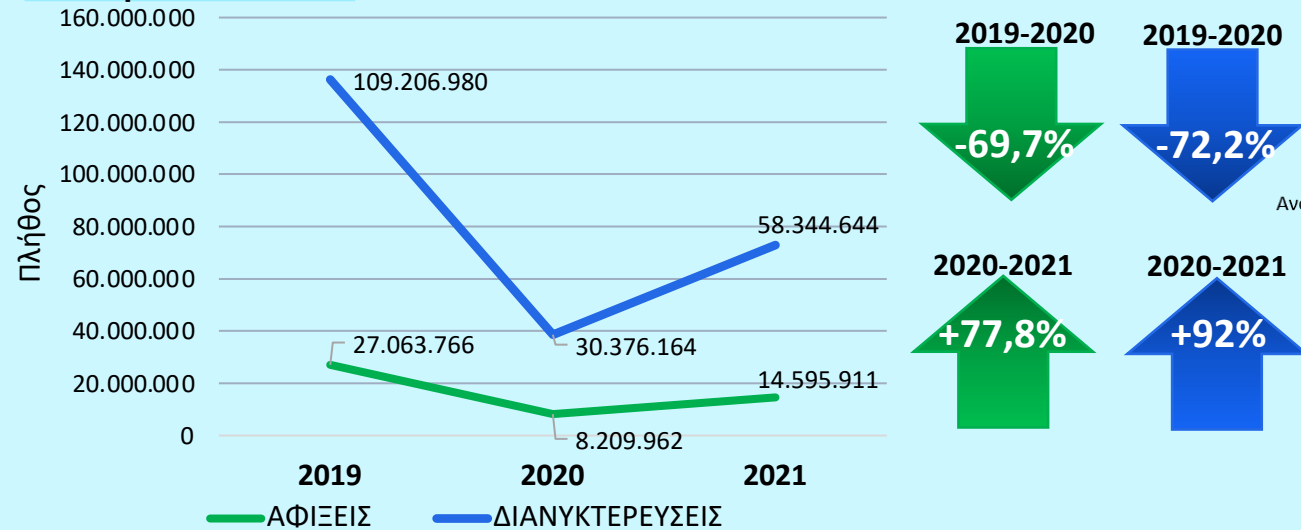
*Οι ορισμοί των όρων και μεταβλητών παρατίθενται όπως παρέχονται από την ΕΛΣΤΑΤ, ελαφρώς διασκευασμένοι για λόγους συντομίας

Βιβλιογραφία:

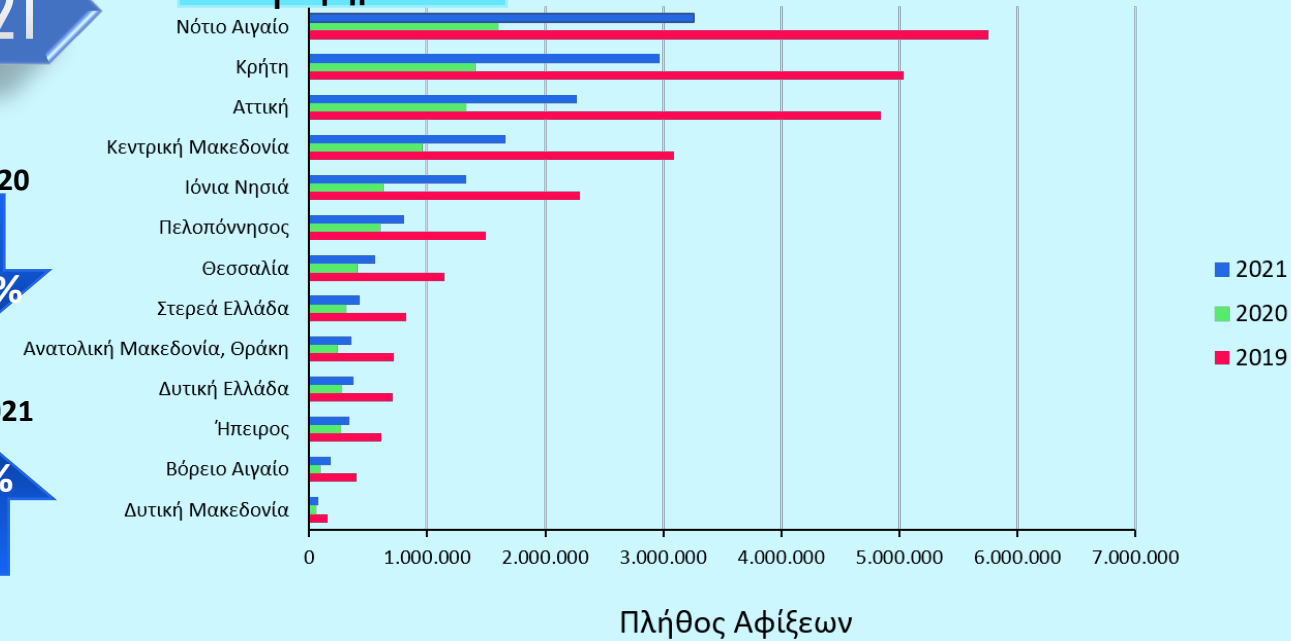
- ΔΕΛΤΙΟ ΤΥΠΟΥ «Αφίξεις και διανυκτερεύσεις στα καταλύματα ξενοδοχειακού τύπου και κάμπινγκ και στα συλλογικά καταλύματα σύντομης διαμονής» έτους αναφοράς 2021 (Ανακοίνωση στοιχείων έρευνας: 21 Ιουλίου 2022)
 - ΚΑΝΟΝΙΣΜΟΣ (ΕΕ) αριθ. 692/2011 ΤΟΥ ΕΥΡΩΠΑΪΚΟΥ ΚΟΙΝΟΒΟΥΛΙΟΥ ΚΑΙ ΤΟΥ ΣΥΜΒΟΥΛΙΟΥ (Επίσημη Εφημερίδα της Ευρωπαϊκής Ένωσης)
 - Πίνακες δεδομένων όπως μας δόθηκαν από την ΕΛΣΤΑΤ
- Χάρτες στο slide 5: <https://www.geogreece.gr/regions-list.php> (χρωματικά επεξεργασμένοι από την ομάδα, μέσω του προγράμματος GIMP)

Κατανομή αφίξεων και διανυκτερεύσεων 2019-2021

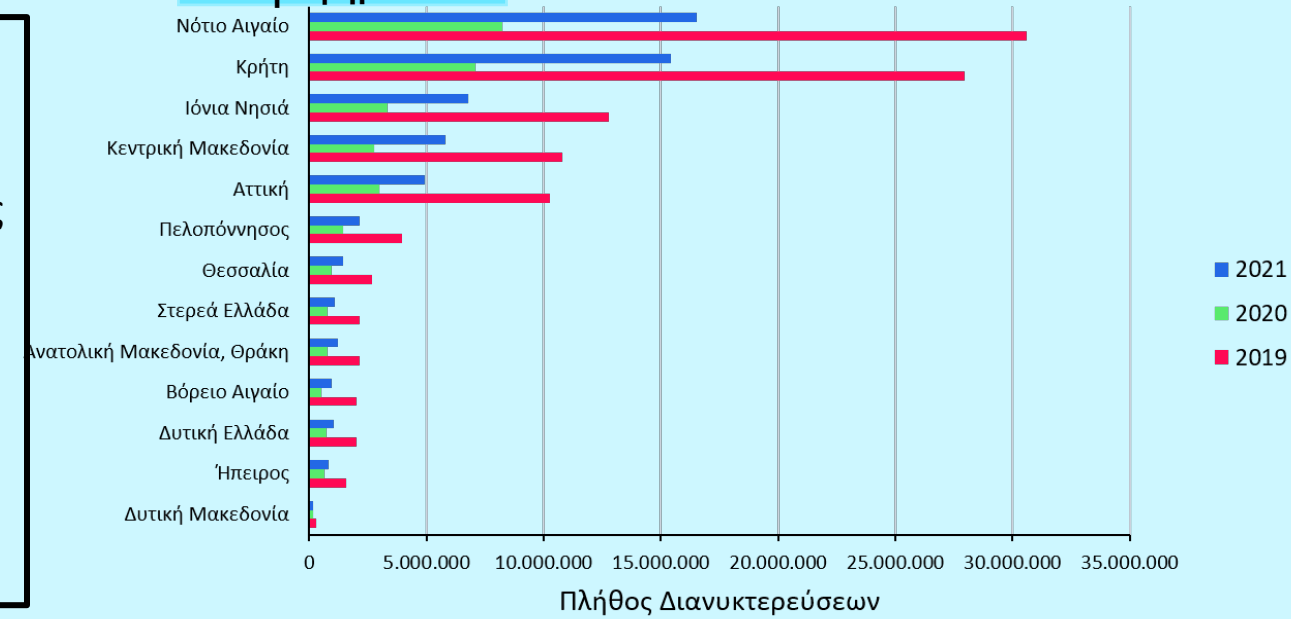
Γράφημα 1



Γράφημα 2 Αφίξεις



Γράφημα 3 Διανυκτερεύσεις



Σύμφωνα με το Γράφημα 1, κατά τα έτη 2019-2020 σημειώθηκε σημαντική **μείωση** στο σύνολο των αφίξεων και διανυκτερεύσεων, λόγω της πανδημίας του Covid-19. Το 2021 **αυξήθηκε** σε μεγάλο ποσοστό σε σχέση με το 2020, ωστόσο **δεν επανήλθε** στις αντίστοιχες τιμές του 2019, πριν την πανδημία, καθώς η πανδημία κυριαρχούσε ακόμη. (Στόχος 1α και 4)

Όπως φαίνεται στα Γραφήματα 2 και 3, ορισμένες περιφέρειες αποτελούν **δημοφιλέστερους** προορισμούς σε σχέση με άλλες, κρίνοντας από το πλήθος αφίξεων και διανυκτερεύσεων. Επιπλέον οι προαναφερθείσες μειώσεις και αυξήσεις είναι εμφανείς και στα εν λόγω Γραφήματα. (Στόχος 1β και 4)

Συμβολή επιλεγμένων περιφερειών (στο σύνολο των διανυκτερεύσεων ή/και αφίξεων)

Το σύνολο των διανυκτερεύσεων κατά την τριετία 2019-2021 ανέρχεται περίπου στα 198 εκατομμύρια.

- Η περιφέρειά μας συγκεκριμένα, η **Κεντρική Μακεδονία**, παρέχει το 10% των συνολικών διανυκτερεύσεων, με μέτρια συμβολή.
- Η **Κρήτη**, ο δεύτερος δημοφιλέστερος τουριστικός προορισμός, σύμφωνα και με τα Γραφήματα 1 και 2, επιβεβαιώνει την υψηλή της θέση με συμβολή 25,5% του συνόλου.

Γράφημα 4



(Στόχος 2)



Σύνολο αφίξεων: 8.209.962
Σύνολο διανυκτερεύσεων: 30.376.1644

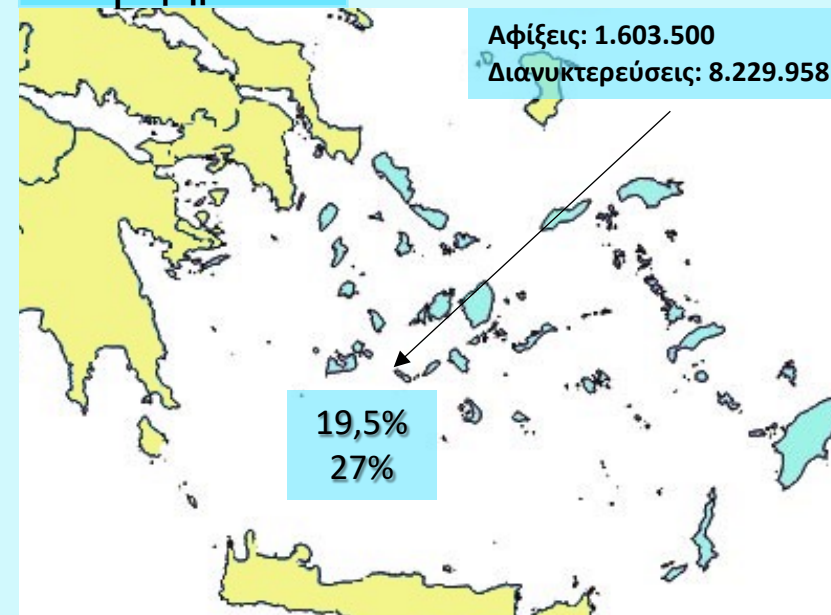
Το συγκεκριμένο έτος επιλέχθηκε καθώς πρόκειται για το έτος έναρξης της πανδημίας και παρουσιάζει τις πιο αξιοσημείωτες επιπτώσεις στον τουρισμό.

Κατά το έτος **2020** η περιφέρεια **Νότιου Αιγαίου** εξακολουθεί να παρουσιάζει **τη μεγαλύτερη συμβολή** στο σύνολο αφίξεων και διανυκτερεύσεων, παρέχοντας:

- Το 19,5% των συνολικών αφίξεων της ίδιας χρονιάς
- Το 27% των συνολικών διανυκτερεύσεων του 2020

(Στόχος 2)

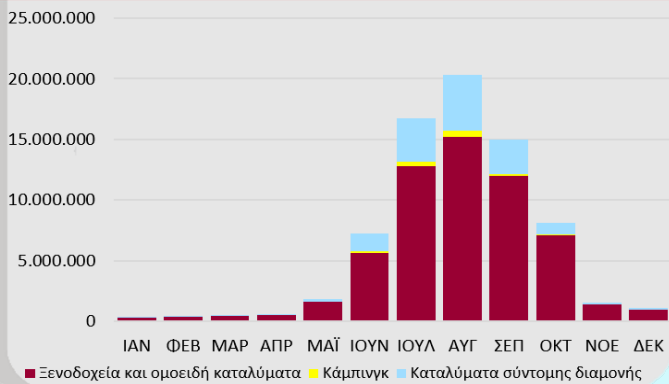
Γράφημα 5



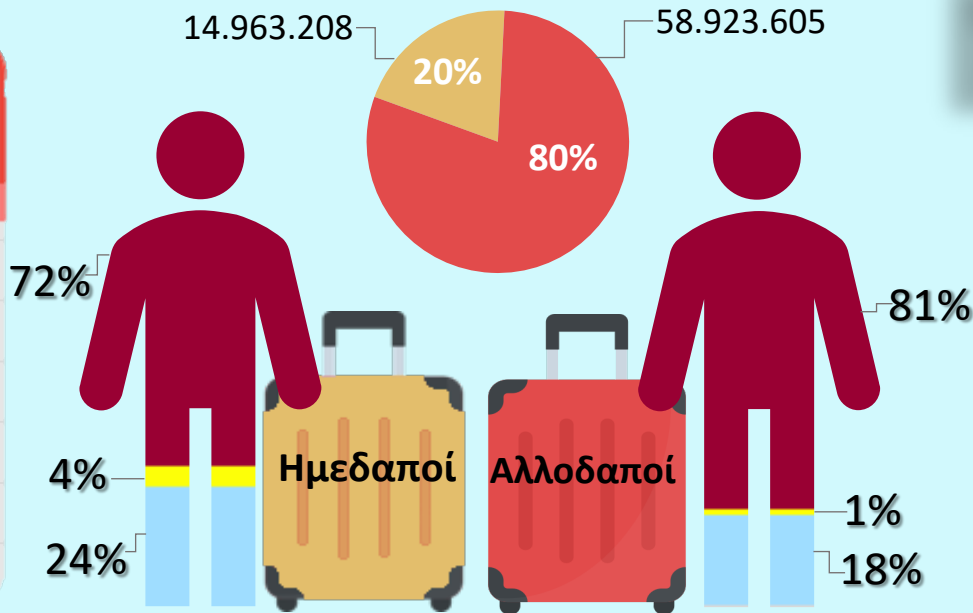
Γράφημα 6

ΔΙΑΝΥΚΤΕΡΕΥΣΕΙΣ 2021

Σύνολο: 73.886.813



Γράφημα 7



Κατανομή αφίξεων και διανυκτερεύσεων (μηνιαία, κατά τύπο επισκέπτη και καταλύματος)

Σύμφωνα με τα Γραφήματα 6 και 8, οι μήνες με την **μεγαλύτερη** τουριστική κίνηση είναι ο Αύγουστος, ο Ιούλιος και ο Σεπτέμβριος (καλοκαίρι-φθινόπωρο), ενώ αντιθέτως κατά την περίοδο Ιανουάριος- Απρίλιος παρατηρείται **αμελητέα** δραστηριότητα. (Στόχος 3)

Στα Γραφήματα 6, 7, 8 και 9 είναι εμφανές πως τα καταλύματα ξενοδοχειακού τύπου δέχονται την συντριπτική **πλειοψηφία** των επισκεπτών, ενώ ακολουθούν τα σύντομης διαμονής και τα κάμπινγκ, σε **χαμηλό** ποσοστό. (Στόχος 3α)

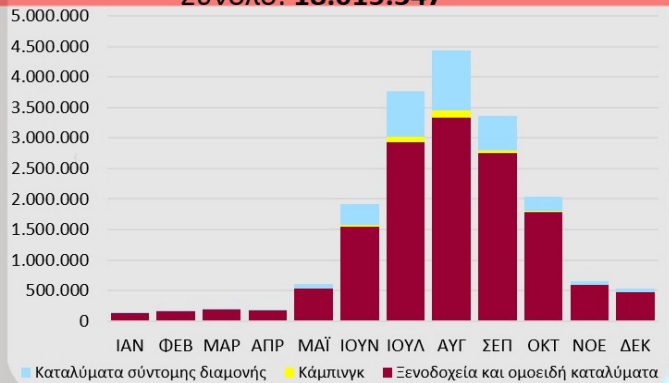
Παρατηρώντας τα Γραφήματα 7 και 9, διαπιστώνουμε πως οι **αλλοδαποί** αποτελούν το **μεγαλύτερο** ποσοστό τουριστών στην Ελλάδα (Στόχος 3β)

Τέλος, φαίνεται πως η σειρά προτίμησης στους τύπους καταλυμάτων είναι η **ίδια** και για τις δύο κατηγορίες επισκεπτών, ωστόσο το ποσοστό ημεδαπών που επιλέγουν καταλύματα σύντομης διαμονής ή κάμπινγκ είναι **μεγαλύτερο** από αυτό των αλλοδαπών. (Στόχος 3α, 3β)

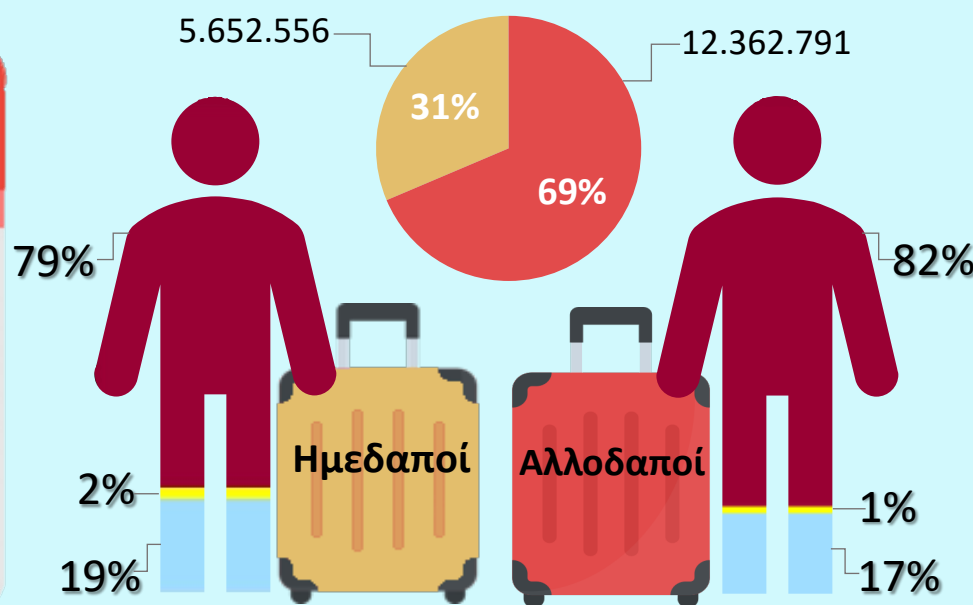
Γράφημα 8

ΑΦΙΞΕΙΣ 2021

Σύνολο: 18.015.347



Γράφημα 9



Συμπεράσματα:

Στόχος 1

1α) Με βάση το Γράφημα 1 μπορούμε να παρατηρήσουμε την συνολική πορεία των αφίξεων και διανυκτερεύσεων ανά έτος:

- **2019:** Μεγάλος αριθμός αφίξεων-διανυκτερεύσεων, εκδήλωση υπό κανονικές συνθήκες
- **2020:** Ραγδαία μείωση λόγω της έναρξης της πανδημίας του Covid-19
- **2021:** Αύξηση, ωστόσο ο αριθμός παραμένει χαμηλότερος από ότι το 2019, καθώς η πανδημία βρίσκεται σε εξέλιξη

1β) Οι περιφέρειες που παρουσιάζουν εντονότερη τουριστική κίνηση αποτελούν **νησιωτικούς ή παραλιακούς προορισμούς** (Νότιο Αιγαίο, Κρήτη, Κεντρική Μακεδονία) ή περιλαμβάνουν την πρωτεύουσα/συμπρωτεύουσα της Χώρας (Αττική, Κεντρική Μακεδονία). Οι περιφέρειες με χαμηλότερη ή ελάχιστη δημοφιλία βρίσκονται κυρίως **στην ενδοχώρα** και βόρεια ή βορειοδυτικά, ενώ πρόκειται για μη τουριστικές περιοχές.

Το συμπέρασμα αυτό αποδεικνύεται με τα Γραφήματα 2, 3, 4 και 5 και με την παρακάτω ανάλυση του Στόχου 2

Στόχος 2


Επιλεγμένες περιφέρειες (Γράφημα 4):

Κρήτη: Νησιωτικός προορισμός που παρέχει το 25,5% των διανυκτερεύσεων στην Ελλάδα, (2η μεγαλύτερη συμβολή)

Κεντρική Μακεδονία: Η περιφέρειά μας συμβάλλει με 10% των συνολικών διανυκτερεύσεων. Το γεγονός αυτό επίσης αποτελεί απόδειξη του συμπεράσματος 1β, καθώς στην περιφέρεια περιλαμβάνονται οι νομοί Θεσσαλονίκης (συμπρωτεύουσα) και Χαλκιδικής (ένας εκ των δημοφιλέστερων τουριστικών προορισμών)

Επιλεγμένο έτος: **2020** (πλήγμα λόγω πανδημίας)

Και το 2020, το **Νότιο Αιγαίο** είχε τον **μεγαλύτερο** αριθμό αφίξεων και διανυκτερεύσεων με συμβολή 19,5% και 27% αντίστοιχα, του συνόλου στην Ελλάδα και αναδεικνύεται ως **ο δημοφιλέστερος τουριστικός προορισμός** (Γράφημα 5)



Στόχος 3

2021

Μηνιαία κατανομή (Γραφήματα 6 και 8) : Οι καλοκαιρινοί μήνες και η αρχή του φθινοπώρου είναι οι επικρατέστεροι τουριστικά, πιθανότατα λόγω της γενικότερης προτίμησης των τουριστών σε παραθαλάσσιες περιοχές(1β), με τον **Αύγουστο** να κατέχει την εντονότερη τουριστική δραστηριότητα. Αντίθετα κατά την περίοδο μεταξύ **Ιανουαρίου και Απριλίου** (χειμώνας-άνοιξη) σημειώνεται αμελητέα δραστηριότητα.

3α) Κατανομή σε τουριστικά καταλύματα (Γραφήματα 6, 7, 8 και 9):

- **Ξενοδοχεία και ομοειδή καταλύματα:** Αποτέλεσαν τον **δημοφιλέστερο τύπο καταλύματος** από ημεδαπούς και αλλοδαπούς με μέση προτίμηση 79%
- **Καταλύματα σύντομης διαμονής και κάμπινγκ:** **Λιγότερο δημοφιλείς** τύποι καταλυμάτων από ημεδαπούς και μη, ωστόσο με μεγαλύτερο ποσοστό προτίμησης από ημεδαπούς παρά αλλοδαπούς.

3β) Κατανομή ανά τύπο επισκεπτών (Γραφήματα 7 και 9): Οι **αλλοδαποί συνέστησαν την πλειοψηφία** έναντι στους ημεδαπούς, καθώς περισσότεροι από τους μισούς επισκέπτες της χώρας είναι αλλοδαποί.



Στόχος 4

Σύμφωνα με τα Γραφήματα 1, 2, 3 και το συμπέρασμα 1α, παρατηρείται **ραγδαία μείωση** των αφίξεων και των διανυκτερεύσεων κατά **το έτος 2020**, λόγω της έναρξης της πανδημίας του κορονοϊού, η οποία είχε ως αποτέλεσμα τα επόμενα δύο έτη οι αριθμοί να είναι εξαιρετικά χαμηλοί σε σχέση με το 2019. **Το 2021**, έπειτα από την ύφεση των μέτρων κατά της εξάπλωσης του ιού και από την εξοικείωση των πολιτών με την κατάσταση, οι τιμές αυτές **αυξήθηκαν** αρκετά, ωστόσο **δεν κατάφεραν να ανέλθουν στο αρχικό σύνολο**, καθώς δεν το επέτρεπαν οι συνθήκες.

Οι επιπτώσεις της πανδημίας του Covid-19 στον ελληνικό τουρισμό είχαν υψηλό αντίκτυπο στην οικονομία, λόγω της αδρανοποίησης του σημαντικότερου αυτού οικονομικού τομέα.

