

6^{ος} Διαγωνισμός στην Στατιστική 2023

"Μελέτη αφίξεων και διανυκτερεύσεων σε τουριστικά καταλύματα στην Ελλάδα για τα έτη 2019-2021"

Κατηγορία Β': Γυμνάσια



AFS_GR_1

Γυμνάσιο Αμερικανικής
Γεωργικής Σχολής
Σχολείο Ομίλων Βιομηχανικής
Μάθησης και Εκπαίδευσης

Περιφερειακή Ενότητα
Θεσσαλονίκης



Bus
station

Port

Χώρα

Τι
ομορφιά!



Σαν την Χαλκιδική...δεν έχει

Σκοπός της έρευνας

Μελέτη της εξέλιξης αφίξεων και διανυκτερεύσεων ημεδαπών και αλλοδαπών επισκεπτών σε τουριστικά καταλύματα (ξενοδοχεία, ενοικιαζόμενα δωμάτια και κάμπινγκ) για την τριετία 2019-2021.

Στόχοι

1. Ανάλυση της εξέλιξης των αφίξεων και των διανυκτερεύσεων σε καταλύματα ξενοδοχειακού τύπου κατά την τριετία 2019-2021.
2. Ανάλυση της εξέλιξης αφίξεων και διανυκτερεύσεων σε καταλύματα ξενοδοχειακού τύπου κατά περιφέρεια κατά την τριετία 2019-2021.
3. Εξέταση της συμβολής της Κεντρικής και Δυτικής Μακεδονίας στο σύνολο των διανυκτερεύσεων κατά τα έτη 2019-21.
4. Διερεύνηση των περιφερειών που παρουσιάζουν τον μεγαλύτερο αριθμό διανυκτερεύσεων και αφίξεων κατά το 2019, το έτος πριν την πανδημία.
5. Μελέτη αφίξεων και διανυκτερεύσεων, κατά μήνα, ημεδαπών και αλλοδαπών επισκεπτών σε: α) καταλύματα ξενοδοχειακού τύπου β) καταλύματα σύντομης διαμονής και γ) κάμπινγκ, για το έτος 2021.
6. Μελέτη της επίδρασης της πανδημίας Covid-19 στον εσωτερικό τουρισμό για τα έτη 2019-21.


Μεθοδολογία


Μελέτη και επεξεργασία συγκεκριμένων πινάκων και δεδομένων από την ΕΛΣΤΑΤ

Ανάλυση δεδομένων, στρωγγυλοποιήσεις, υπολογισμός ρυθμών μεταβολής, μέσων τιμών και παρουσίαση αποτελεσμάτων με χρήση γραφημάτων, πινάκων και infographic

Εξαγωγή συμπερασμάτων-προτάσεις

Εργαλεία

 Microsoft Excel: Για την επεξεργασία των δεδομένων, την δημιουργία των γραφημάτων, πινάκων και infographic.

 Microsoft PowerPoint: Για την διαμόρφωση της παρουσίασης.

Τα εικονίδια πάρθηκαν από:


   

Οι χάρτες δημιουργήθηκαν με την χρήση του 

Βιβλιογραφία

1. Χρήση πινάκων και δεδομένων της ΕΛΣΤΑΤ από έρευνες που διενεργεί στα ξενοδοχεία, στα κάμπινγκ και στα ενοικιαζόμενα δωμάτια βάση του Κανονισμού (ΕΚ) 692/2011 του Ευρωπαϊκού Κοινοβουλίου και του Συμβουλίου.
2. Χρήση των δελτίων τύπου της ΕΛΣΤΑΤ αναφορικά με την έρευνα (οριστικά στοιχεία).
3. «Οι αριθμοί και η ζωή μας», τεύχος ΙΙΙ, Ελληνική Στατιστική Αρχή (2020).

Divers club



Επισκέπτης-τουρίστας

Κατηγορική μεταβλητή δύο επιπέδων.

1. Αλλοδαπός
2. Ημεδαπός

Τουριστικά καταλύματα

Κατηγορική μεταβλητή τριών επιπέδων.

1. Ξενοδοχεία και ομοειδή καταλύματα
2. Κάμπινγκ
3. Καταλύματα σύντομης διαμονής

Αφίξεις

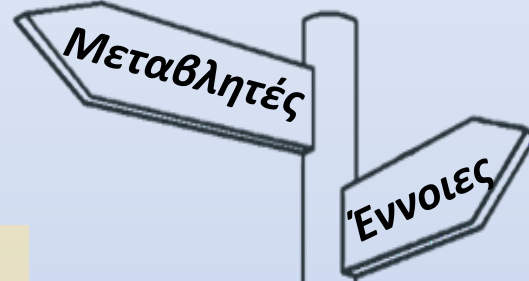
Διακριτή ποσοτική μεταβλητή.

Διανυκτερεύσεις

Διακριτή ποσοτική μεταβλητή.

Χρονοσειρά

Ποσοτική συνεχής μεταβλητή.



Αλλοδαπός

Κάθε φυσικό πρόσωπο, ανεξάρτητα από ιθαγένεια, που δε θεωρείται ημεδαπός.



Ημεδαπός

Κάθε φυσικό πρόσωπο, ανεξάρτητα από ιθαγένεια, που κατοικεί ή προτίθεται να κατοικήσει για τουλάχιστον ένα έτος στην Ελλάδα.



Αφίξεις

Σύνολο αφίξεων ατόμων στα καταλύματα που πραγματοποιούν τουλάχιστον μία διανυκτέρευση.



Διανυκτερεύσεις

Σύνολο διανυκτερεύσεων για κάθε άτομο ξεχωριστά.



Εσωτερικός τουρισμός

Ο τουρισμός που περιλαμβάνει τον εγχώριο και τον εισερχόμενο τουρισμό.

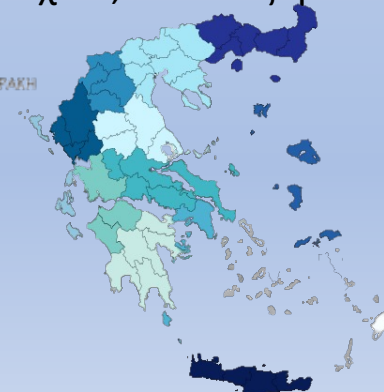
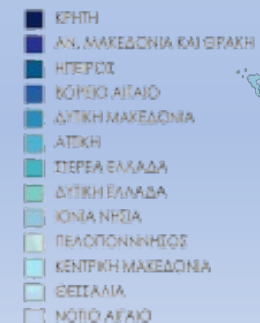


Τουριστικό κατάλυμα

Τοπική μονάδα που παρέχει επί πληρωμής υπηρεσίες προσωρινής ή σύντομης διαμονής (ξενοδοχεία, ενοικιαζόμενα δωμάτια, κάμπινγκ)

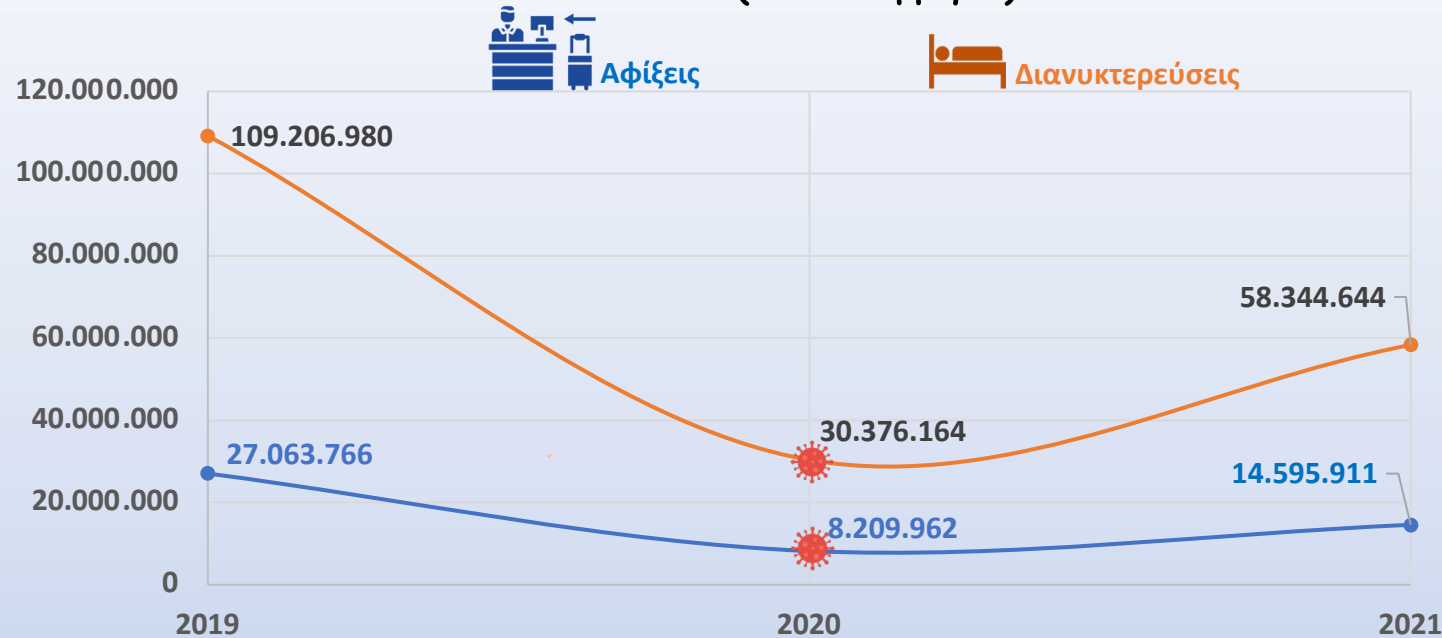
Περιφέρειες

Οι 13 δευτεροβάθμιοι οργανισμοί τοπικής αυτοδιοίκησης του ελληνικού κράτους.



Αφίξεις και διανυκτερεύσεις σε καταλύματα ξενοδοχειακού τύπου κατά την τριετία 2019-2021


Γράφημα 1. Εξέλιξη αφίξεων και διανυκτερεύσεων κατά την τριετία 2019-21 (σε εκατομμύρια)



Το 2019 ήταν πολύ καλή χρονιά (27 εκ. αφίξεις και 109,2 εκ. διανυκτερεύσεις σε καταλύματα ξενοδοχειακού τύπου) και αποτελεί σημείο αναφοράς για τον ελληνικό τουρισμό. Το έτος που ακολούθησε, δηλαδή το 2020, οι αφίξεις και οι διανυκτερεύσεις παρουσιάζουν δραματική μείωση με ποσοστό μεταβολής -71,6% και -72,1% αντίστοιχα, ενώ την επόμενη χρονιά 2021 ανακτούν κομμάτι από το χαμένο έδαφος με ποσοστά μεταβολής +78% για τις αφίξεις και +92% για τις διανυκτερεύσεις σε σχέση με το 2020.

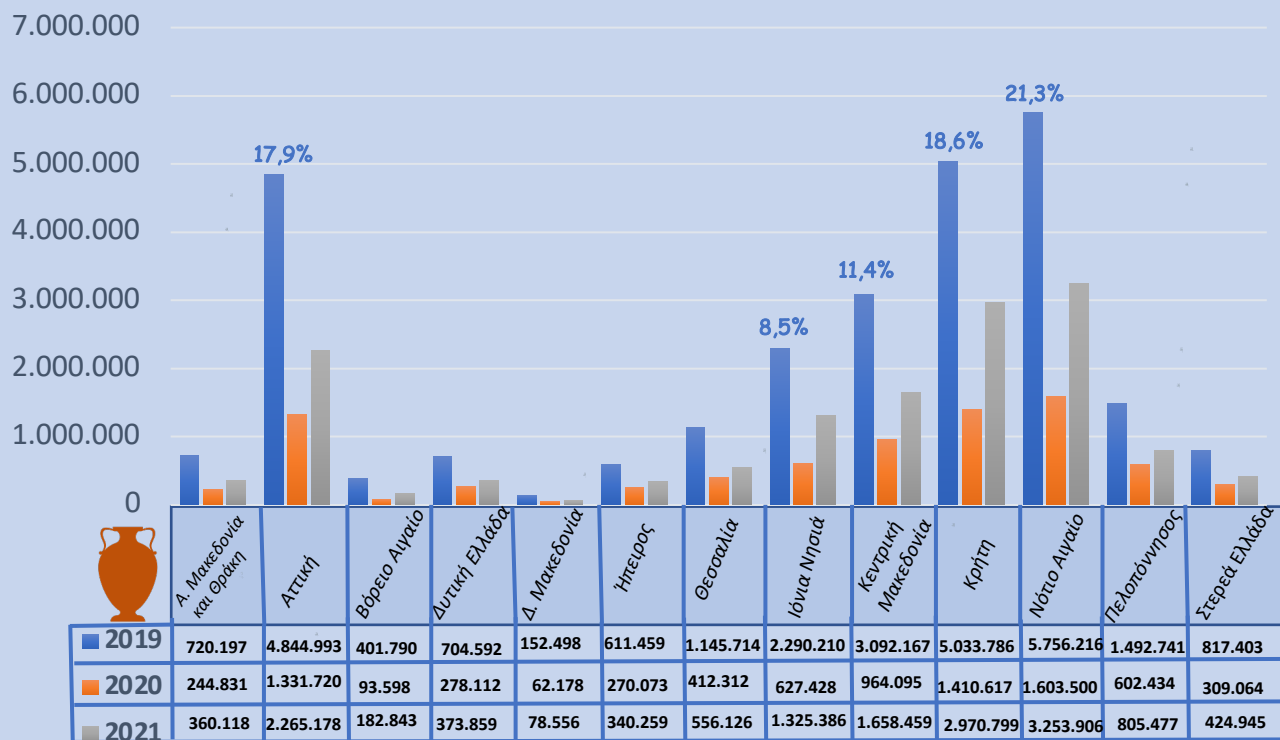


Η μεγάλη πτώση της τουριστικής κίνησης οφείλεται προφανώς στην κρίση που επέφερε η πανδημία Covid-19. Σε σχέση με το 2019, το 2020, χρονιά κατά την οποία ίσχυαν αυστηρά περιοριστικά μέτρα, οι αφίξεις και οι διανυκτερεύσεις πέφτουν κάτω από το 1/3. Το 2021, χρονιά με σχετική ύφεση της πανδημίας και πιο ελαστικά μέτρα, καταφέρνουν να αναταχθούν περίπου στο ήμισυ αναφορικά με το 2019.

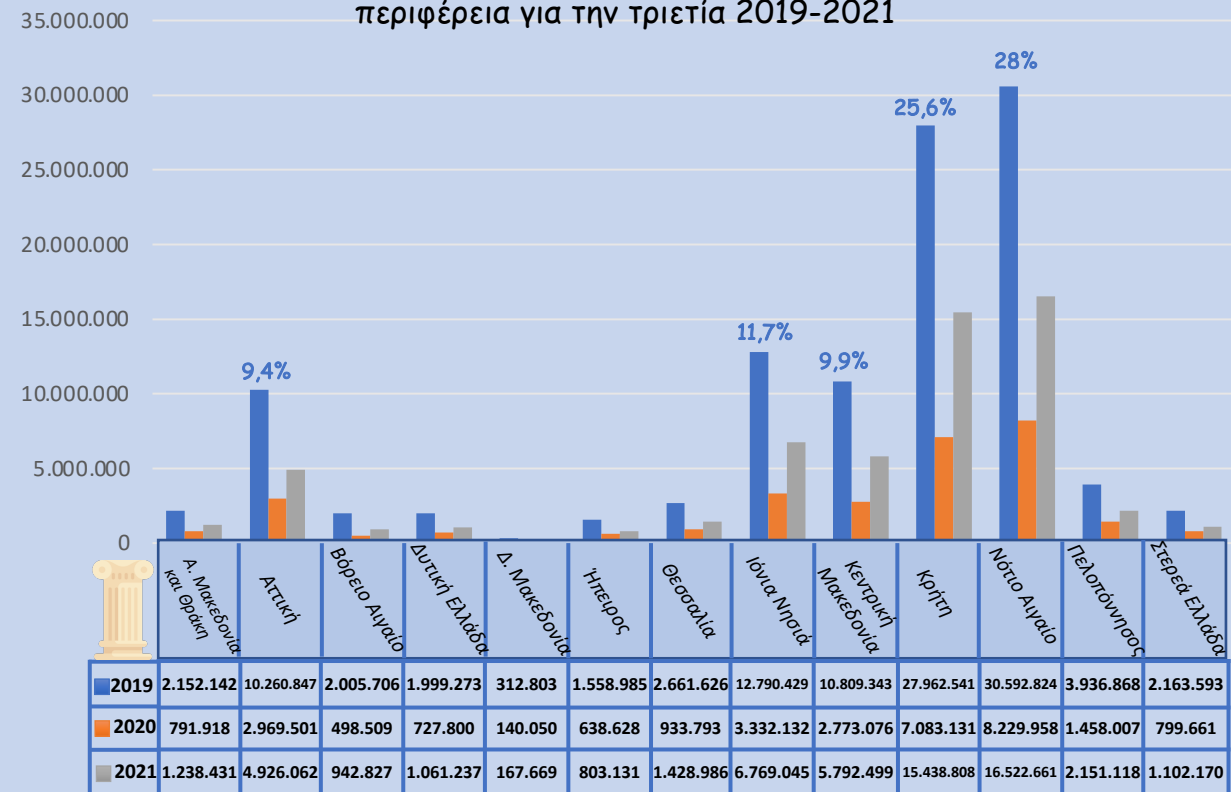


Διαχρονική εξέλιξη αφίξεων και διανυκτερεύσεων σε καταλύματα ξενοδοχειακού τύπου ανά περιφέρεια την τριετία 2019-2021

Γράφημα 2. Εξέλιξη αφίξεων σε καταλύματα ξενοδοχειακού τύπου, κατά περιφέρεια για την τριετία 2019-2021



Γράφημα 3. Εξέλιξη διανυκτερεύσεων σε καταλύματα ξενοδοχειακού τύπου κατά περιφέρεια για την τριετία 2019-2021



Όπως φαίνεται στο **Γράφημα 2**, το 2019 όλες οι περιφέρειες, αναλογικά πάντα με το τουριστικό τους προφίλ (θέση, υποδομές κλπ.), έχουν ιδιαίτερα υψηλό αριθμό αφίξεων σε καταλύματα ξενοδοχειακού τύπου. Επίσης, όλες οι περιφέρειες επηρεάστηκαν, πάλι αναλογικά, από την κρίση της Covid-19 με ραγδαία πτώση το 2020 και μικρή ανάκαμψη το 2021.

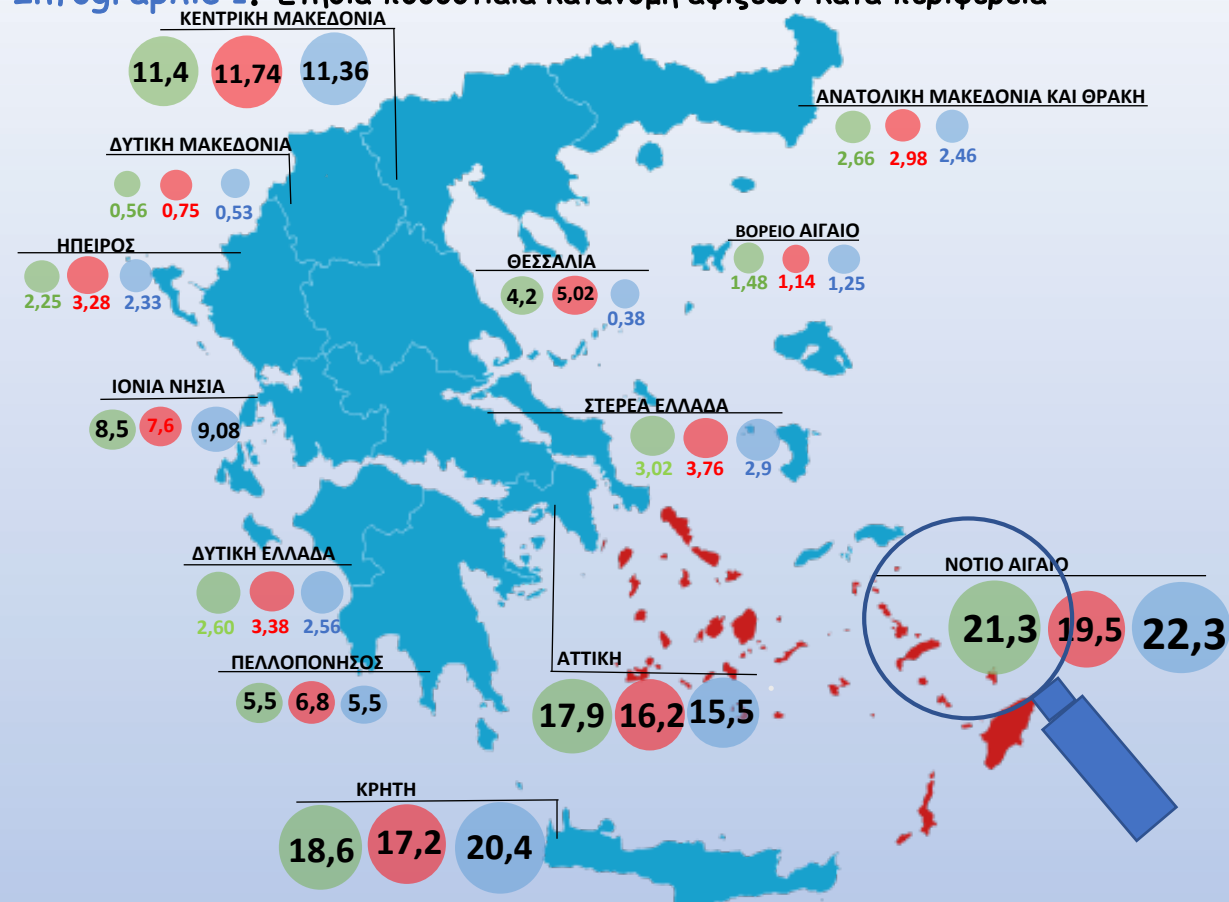
Τον κύριο όγκο των αφίξεων το 2019, σε σύνολο 27.063.766 αφίξεων, δέχονται οι νησιωτικές περιφέρειες Ν. Αιγαίου (21,3%) και Κρήτης (18,6%). Ακολουθούν η Αττική (17,9%), η Κ. Μακεδονία (11,4%), κατόπιν τα Ι. Νησιά (8,5%) και τέλος οι υπόλοιπες περιφέρειες. Τα ποσοστά αυτά, όσον αφορά τις αφίξεις, διατηρούνται αναλογικά και τις επόμενες χρονιές, παρότι το σύνολο των αφίξεων κάθε χρονιάς διαφέρει.



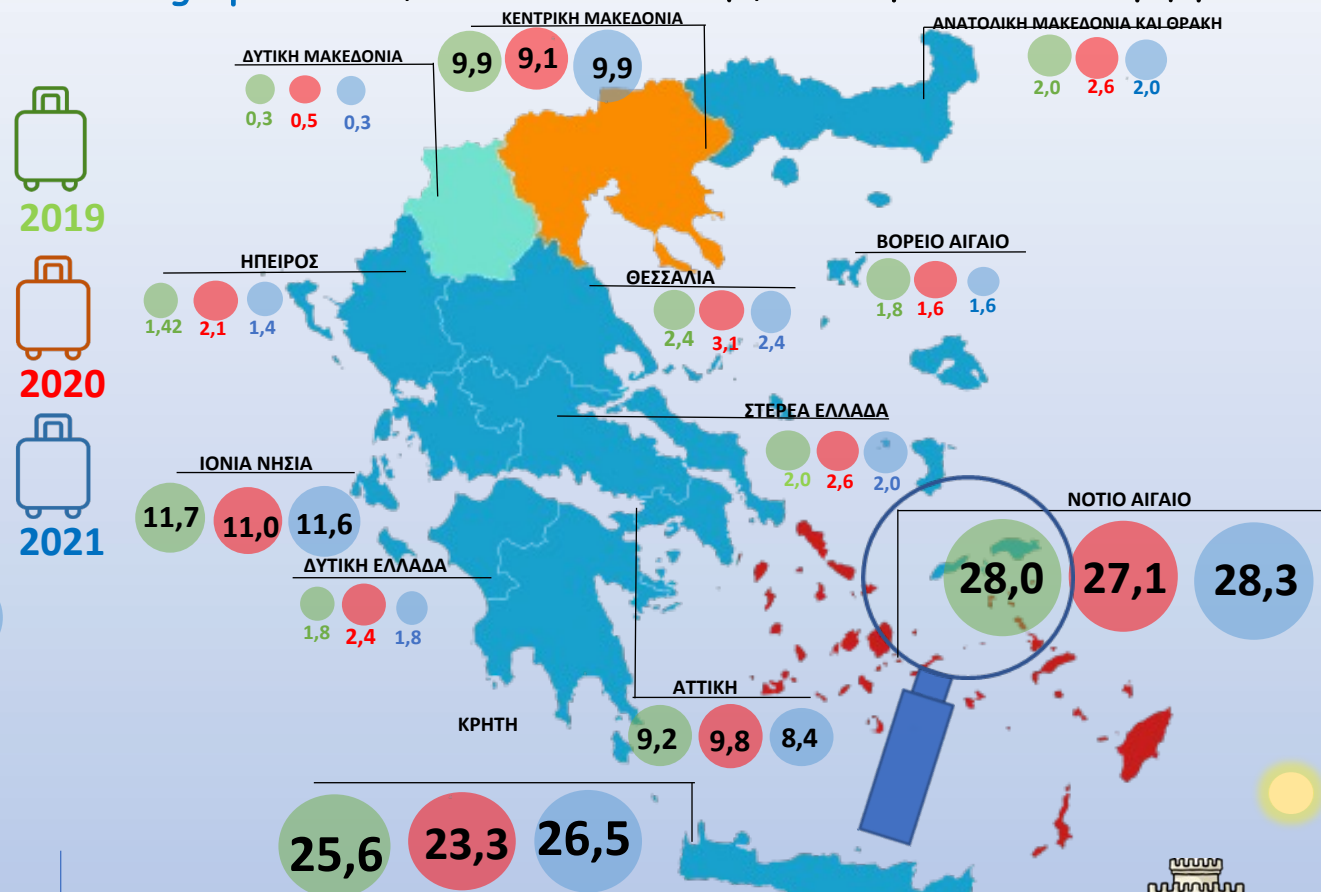
Το ίδιο μοτίβο ακολουθούν και οι διανυκτερεύσεις το 2019 και τα επόμενα χρόνια της κρίσης (**Γράφημα 3**).

Εδώ, τα 2/3 περίπου των διανυκτερεύσεων του 2019 (περίπου 65%) έχουν οι τρεις νησιωτικές περιφέρειες, Ν. Αιγαίου, Κρήτης και Ι. Νησιών. Το 1/5 των διανυκτερεύσεων της ίδιας χρονιάς (περίπου 20%) μοιράζονται η Αττική και η Κ. Μακεδονία, ενώ, το υπόλοιπο περίπου 15% οι λοιπές ηπειρωτικές περιφέρειες και το Β. Αιγαίο με χαμηλά ποσοστά η κάθε μία. Η ίδια εικόνα αναλογικά διατηρείται για τις διανυκτερεύσεις και τις επόμενες χρονιές, 2020 και 2021.

Infographic 1. Ετήσια ποσοστιαία κατανομή αφίξεων κατά περιφέρεια



Infographic 2. Ετήσια ποσοστιαία κατανομή διανυκτερεύσεων κατά περιφέρεια



Τη «ναυαρχίδα» του ελληνικού τουρισμού αποτελεί η περιφέρεια του Νοτίου Αιγαίου, αφού το 2019 συγκεντρώνει τον υψηλότερο αριθμό αφίξεων με ποσοστό 21,3 % (Infographic 1), αλλά και των διανυκτερεύσεων με το υψηλό ποσοστό του 28% (Infographic 2). Προφανώς πληροί κριτήρια που την καθιστούν παγκόσμιο τουριστικό προορισμό.

Αξίζει να σημειωθεί ότι στη σειρά «κατάταξης», αναφορικά με τις διανυκτερεύσεις, ακολουθούν άλλες δύο νησιωτικές περιφέρειες, αυτή της Κρήτης (25,6 %) και των Ι. Νησιών (11,7 %) (Infographic 2).

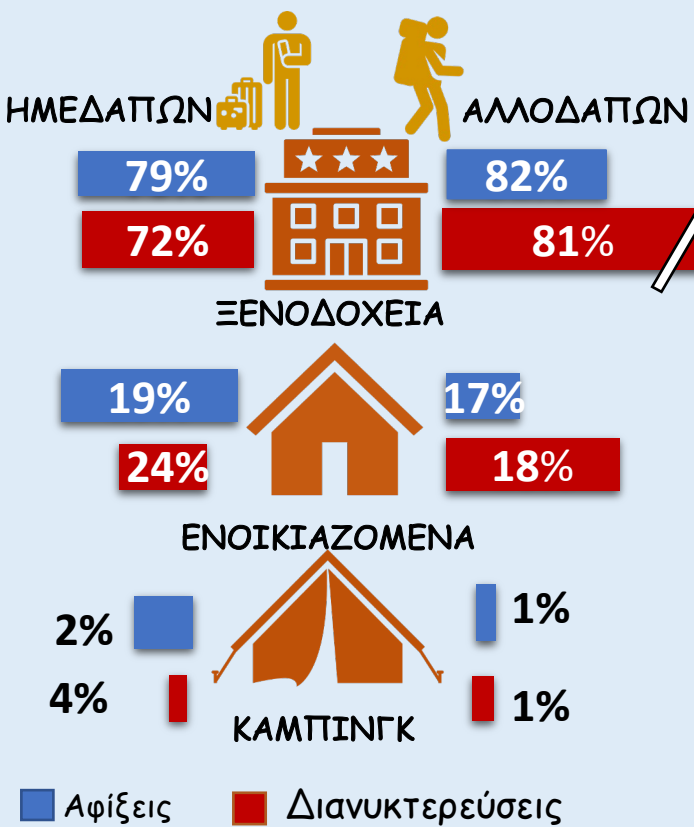
Η Κ. Μακεδονία με ποσοστό 9,6 % έχει την υψηλότερη συμβολή, στο σύνολο των διανυκτερεύσεων. από όλες τις ηπειρωτικές περιφέρειες, μπροστά και από αυτήν την Αττική (9,1%) (Infographic 2).

Η Δ. Μακεδονία είναι η μοναδική περιφέρεια χωρίς έξοδο στη θάλασσα. Για τον λόγο αυτό έχει ένα πολύ μικρό τουριστικό αποτύπωμα και την μικρότερη συμβολή όλων στο σύνολο διανυκτερεύσεων με 0.36% (Infographic 2).



Αφίξεις και διανυκτερεύσεις σε τουριστικά καταλύματα το έτος 2021

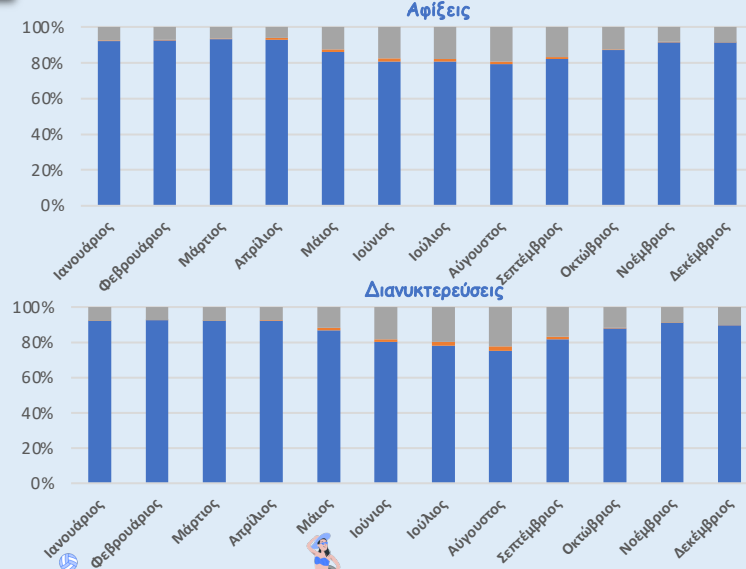
Infographic 3. Αφίξεις και διανυκτερεύσεις ανά τύπο τουριστικού καταλύματος και κατηγορία επισκέπτη (2021)



Γράφημα 4. Αφίξεις και διανυκτερεύσεις αλλοδαπών και ημεδαπών (2021)



Γράφημα 5. Κατανομή αφίξεων και διανυκτερεύσεων ανά τύπο τουριστικού καταλύματος κατά μήνα και στο σύνολο (2021)



Γράφημα 6. Αφίξεις και διανυκτερεύσεις ανά τύπο τουριστικού καταλύματος (2021)




Το 2021 οι περισσότερες διανυκτερεύσεις αλλοδαπών (81%) και ημεδαπών (72%) καταγράφονται σε ξενοδοχεία (Infographic 3). Στα ενοικιαζόμενα δωμάτια τα ποσοστά είναι 18% και 24% αντίστοιχα, ενώ στα κάμπινγκ τα ποσοστά είναι μικρά, 1% και 4% αντίστοιχα. Για τις αφίξεις τα ποσοστά είναι 82%-79%, 17%-19%, και 1%-4% αντίστοιχα.

Το 80% του συνόλου των διανυκτερεύσεων το 2021 αφορά αλλοδαπούς και μόνο το 20% ημεδαπούς, ενώ για τις αφίξεις τα ποσοστά είναι 69% και 31% αντίστοιχα (Γράφημα 4).

Τα ξενοδοχεία δραστηριοποιούνται όλους τους μήνες του χρόνου και κατέχουν μεγάλο ποσοστό από το σύνολο των διανυκτερεύσεων (79%) (Γράφημα 5), ενώ τα ενοικιαζόμενα δωμάτια και τα κάμπινγκ εμφανίζονται πιο ενεργά κυρίως το εξάμηνο Μάιος-Οκτώβριος και κατακτούν από το μερίδιο, 19% και 2% αντίστοιχα (Γράφημα 5). Ίδια είναι περίπου και τα ποσοστά αναφορικά και με τις αφίξεις (81%, 17% και 2% αντίστοιχα) (Γράφημα 6).

Από τη μηνιαία κατανομή των στοιχείων προκύπτει ότι το 75,5% των αφίξεων και το 81,4% των διανυκτερεύσεων συγκεντρώνεται τους μήνες Ιούλιο έως Οκτώβριο (Γράφημα 7). Η «τουριστική σεζόν» φαίνεται να επιμηκύνεται σε οκτάμηνο (Απρίλιο-Νοέμβριο) (Γράφημα 7).



Γράφημα 7. Εξέλιξη αφίξεων και διανυκτερεύσεων ημεδαπών και αλλοδαπών κατά μήνα για το 2021



Το 2019 ήταν η καλύτερη τουριστική χρονιά σε αριθμό αφίξεων και διανυκτερεύσεων κατά την περίοδο 2019-2021. Αυτό δείχνει μια δυναμική του ελληνικού τουρισμού και το ότι υπάρχουν περιθώρια για περαιτέρω ανάπτυξη. Σε σχέση με το 2019, το 2020 παρατηρείται δραματική μείωση του συνόλου των αφίξεων και διανυκτερεύσεων στο 1/3 και το 2021 με μικρή και δύσκολη ανάταξη περίπου στο μισό, λόγω της έξαρσης της πανδημίας covid-19 (Στόχος 1). Αυτό δείχνει ότι ο τουρισμός είναι ευάλωτος απέναντι σε παράγοντες όπως τα λοιμώδη νοσήματα, τα οποία δύσκολα προβλέπονται και δύσκολα αντιμετωπίζονται (Στόχος 6).



Οι περιφέρειες, ανάλογα με το τουριστικό τους προφίλ, πλήττονται όλες από την υγειονομική κρίση. Τον κύριο όγκο των αφίξεων και των διανυκτερεύσεων την τριετία 2019-21 δέχονται οι τρεις νησιωτικές περιφέρειες του Ν. Αιγαίου, της Κρήτης και των Ι. Νησιών. Και οι τρεις μαζί κατέχουν σχεδόν το 65% του μεριδίου των διανυκτερεύσεων. Προφανώς ο ήλιος, η θάλασσα, η ιδιαίτερη αρχιτεκτονική, η οργάνωση και οι υποδομές τις καθιστούν πολύ ανταγωνιστικές (Στόχος 2). Από όλες τις περιφέρειες, η Κ. Μακεδονία είναι 4η σε αριθμό διανυκτερεύσεων, μετά τις τρεις νησιωτικές επαρχίες, ενώ η Αττική έχει μεγάλο ποσοστό αφίξεων, προφανώς λόγω και του αεροδρομίου «Ε. Βενιζέλος» (Στόχος 2).



Το 2019, πρώτη σε αριθμό αφίξεων αλλά και διανυκτερεύσεων είναι η περιφέρεια του Ν. Αιγαίου. Θα λέγαμε ότι είναι αναμενόμενο, αφού εδώ βρίσκονται οι μικρές και οι μεγάλες Κυκλάδες και τα Δωδεκάνησα με άρτιες υποδομές και εμπειρία, πέρα από το μοναδικό φυσικό κάλλος που έτσι και αλλιώς διαθέτουν (Στόχος 3).



Είναι αξιοσημείωτο ότι η Κ. Μακεδονία με 9,6% είναι η πρώτη από τις ηπειρωτικές περιφέρειες σε διανυκτερεύσεις, μπροστά και από την Αττική, για την τριετία 2019-21. Προφανώς, σε αυτό συντελούν η θέση της, η πολιτιστική της κληρονομιά, η γειτνίαση με τα βαλκάνια και οι παραλίες της Χαλκιδικής (Στόχος 4).



Η Δ. Μακεδονία είναι η μοναδική περικλειστή περιφέρεια και χωρίς έξοδο στη θάλασσα. Αυτός είναι ο λόγος που είναι πανελλαδικά η τελευταία περιφέρεια με την μικρότερη συμβολή (0,36%) στο σύνολο των διανυκτερεύσεων την τριετία 2019-21 (Στόχος 4).



Από το σύνολο των διανυκτερεύσεων κατά το 2021, τα 4/5 αφορούν αλλοδαπούς επισκέπτες και μόλις το 1/5 ημεδαπούς. Αυτό σημαίνει ότι πιθανόν πρωτίστως οι αλλοδαποί έχουν την οικονομική δυνατότητα να «κλείνουν» περισσότερες μέρες διακοπών, ενώ οι Έλληνες αρκούνται σε ολιγοήμερες και μονοήμερες εξορμήσεις. Οι περισσότερες διανυκτερεύσεις αλλοδαπών (81%) και ημεδαπών (79%), γίνονται σε οργανωμένα ξενοδοχεία, λιγότερες σε ενοικιαζόμενα (18% και 4% αντίστοιχα) και ελάχιστες σε κάμπινγκ. Τα ξενοδοχεία δραστηριοποιούνται όλον τον χρόνο, ενώ τα ενοικιαζόμενα δωμάτια και τα κάμπινγκ δραστηριοποιούνται κυρίως από τον Ιούνιο μέχρι τον Οκτώβριο (Στόχος 5).



Ο κύριος όγκος αφίξεων και διανυκτερεύσεων συγκεντρώνεται από τον Ιούλιο έως τον Οκτώβριο ενώ χάρη στην μεγάλη προσέλευση αλλοδαπών τον Οκτώβριο και τον Νοέμβριο, μιλάμε πλέον για σεζόν οκταμήνου και όχι εξαμήνου (Στόχος 5).

Προτάσεις

- ❖ Ο εσωτερικός τουρισμός προτείνεται να επενδύσει και σε άλλες μορφές (γαστρονομικός, ορειβατικός, συνεδριακός τουρισμός κλπ.) εκτός από την καθιερωμένη. Έτσι θα μπορούσαν να αναδειχθούν και άλλες περιφέρειες.
- ❖ Ο ελληνικός τουρισμός είναι σημαντικός για την ανάπτυξη της χώρας. Γι' αυτό απαιτούνται στοχευμένες επενδύσεις για αναβάθμιση των υποδομών και στις ηπειρωτικές περιφέρειες. Η πολιτεία θα μπορούσε, εκτός από τον κοινωνικό τουρισμό, να δώσει κίνητρα στους πολίτες για να οργανώνουν πολυήμερες διακοπές στον ελλαδικό χώρο.

