



## ΔΕΛΤΙΟ ΤΥΠΟΥ

### ΑΠΟΓΡΑΦΗ ΚΕΝΤΡΩΝ ΥΓΕΙΑΣ ΚΑΙ ΛΟΙΠΩΝ ΜΟΝΑΔΩΝ ΠΑΡΟΧΗΣ ΥΠΗΡΕΣΙΩΝ ΠΡΩΤΟΒΑΘΜΙΑΣ ΦΡΟΝΤΙΔΑΣ ΥΓΕΙΑΣ: Έτος 2021

Η Ελληνική Στατιστική Αρχή (ΕΛΣΤΑΤ) ανακοινώνει στοιχεία αναφορικά με τις Μονάδες Πρωτοβάθμιας Φροντίδας Υγείας (Π.Φ.Υ) για το έτος 2021.

Η παρακολούθηση της Πρωτοβάθμιας Φροντίδας Υγείας από την ΕΛΣΤΑΤ μέχρι το έτος 2016 περιοριζόταν στα Κέντρα Υγείας του Πρωτοβάθμιου Εθνικού Δικτύου Υγείας (ΠΕΔΥ). Μετά τη θέσπιση του Ν.4486/2017 για την «Μεταρρύθμιση της Πρωτοβάθμιας Φροντίδας Υγείας» ο όρος «Κέντρο Υγείας», διευρύνθηκε και περιλαμβάνει επιπλέον τις αποκεντρωμένες μονάδες, όπου στο πρώτο επίπεδο Π.Φ.Υ. παρέχονται υπηρεσίες από τις Τοπικές Μονάδες Υγείας (Το.Μ.Υ), τα Περιφερειακά Ιατρεία (Π.Ι), τα Πολυδύναμα Περιφερειακά Ιατρεία (Π.Π.Ι), τα Ειδικά Περιφερειακά Ιατρεία (Ε.Π.Ι), τα Τοπικά Ιατρεία (Τ.Ι) και λοιπές μονάδες Π.Φ.Υ.

Στον πίνακα 1 παρουσιάζεται το σύνολο των δομών παροχής Πρωτοβάθμιας Φροντίδας Υγείας, για το έτος 2021.

**Πίνακας 1: Μονάδες παροχής υπηρεσιών πρωτοβάθμιας φροντίδας υγείας ανά κατηγορία, έτη 2020-2021**

	Κέντρα Υγείας*	Περιφερειακά Ιατρεία	Πολυδύναμα Περιφερειακά Ιατρεία	Ειδικά Περιφερειακά Ιατρεία	Τοπικά Ιατρεία	Λοιπές Μονάδες	TOMY
<b>2020</b>	308	1427	93	49	220	10	127
<b>2021</b>	310	1432	95	52	220	10	127

\*Περιλαμβάνονται και οι Μονάδες Υγείας του Πρωτοβάθμιου Δικτύου Υγείας (Π.Ε.Δ.Υ. Ν.4238/2014) οι οποίες βάσει του Ν. 4486/2017 μετονομάζονται σε Κέντρα Υγείας

Επιπλέον στην Πρωτοβάθμια Φροντίδα Υγείας περιλαμβάνονται και δομές παροχής υπηρεσιών ψυχικής υγείας οι οποίες εμφανίζονται με τρεις διαφορετικούς τύπους (Πίνακας 2).

**Πίνακας 2: Μονάδες παροχής υπηρεσιών ψυχικής υγείας έτη 2020-2021**

	2020	2021
Κέντρα Ψυχικής Υγείας Ενηλίκων	31	31
Κέντρα Ψυχικής Υγείας με Κοινωνικές Υπηρεσίες Ψυχικής Υγείας Παιδιών και Εφήβων*	17	17
Κέντρα Ψυχικής Υγείας Παιδιών και Εφήβων	23	23
<b>Σύνολο</b>	<b>71</b>	<b>71</b>

\*Υβριδικός τύπος δομής που απευθύνεται τόσο σε ενήλικες όσο και σε παιδιά και εφήβους

#### φορίες για μεθοδολογικά θέματα:

Διεύθυνση Τομεακών Στατιστικών  
Τμήμα Στατιστικών Υγείας και Κοινωνικής Προστασίας  
Γιασαφάκης Κώστας  
Τηλ.: 213 135 2785, 2136  
e-mail : [kentra\\_ygeias@statistics.gr](mailto:kentra_ygeias@statistics.gr)

#### Πληροφορίες για παροχή δεδομένων:

Τηλ. 213 135 2022, 2310, 2308  
e-mail: [data.dissem@statistics.gr](mailto:data.dissem@statistics.gr)

Στον πίνακα 3 παρουσιάζεται ο αριθμός των εργαζομένων στα Κέντρα Υγείας, στα Τοπικά Ιατρεία, στα Περιφερειακά Ιατρεία (πολυδύναμα και ειδικά) και στις Το.Μ.Υ. για το έτος 2021 ανά Υγειονομική Περιφέρεια.

**Πίνακας 3: Αριθμός εργαζομένων στα Κέντρα Υγείας, τα Περιφερειακά Ιατρεία (πολυδύναμα και ειδικά) τα Τοπικά Ιατρεία, και στις Το.Μ.Υ. ανά Υγειονομική Περιφέρεια για το έτος 2021.**

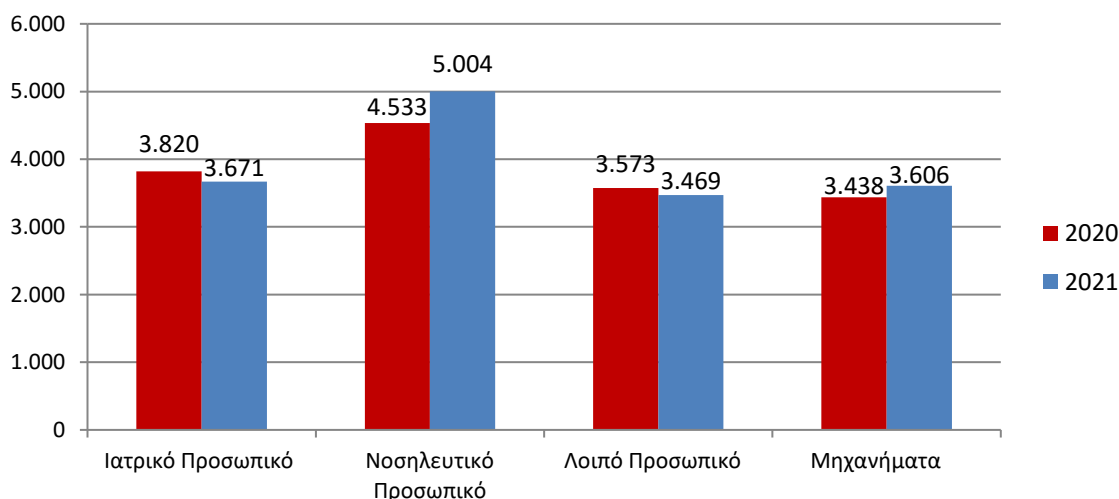
Υγειονομικές Περιφέρειες	Ιατρικό προσωπικό	Νοσηλευτικό προσωπικό	Προσωπικό λοιπών ειδικοτήτων	Σύνολα ανά Υ.Π.Ε.
1η ΥΠΕ (Αττικής)	1.356	818	829	3.003
2η ΥΠΕ (Πειραιώς και Αιγαίου)	1.071	695	739	2.505
3η ΥΠΕ (Μακεδονίας)	675	655	476	1.806
4η ΥΠΕ (Μακεδονίας και Θράκης)	691	848	635	2.174
5η ΥΠΕ (Θεσσαλίας & Στερεάς Ελλάδας)	774	781	569	2.124
6η ΥΠΕ (Πελοποννήσου, Ιονίων Νήσων, Ηπείρου και Δυτικής Ελλάδας)	1.002	1.099	1.184	3.285
7η ΥΠΕ (Κρήτης)	511	264	245	1.020
<b>Σύνολα</b>	<b>6.080</b>	<b>5.160</b>	<b>4.677</b>	<b>15.917</b>

Στους πίνακες 4 έως 7 παρουσιάζονται στοιχεία αναφορικά με τη διάρθρωση του αριθμού των μηχανημάτων καθώς και με το ιατρικό, νοσηλευτικό και λοιπό προσωπικό των 310 Κέντρων Υγείας (Ν.4486/2017).

**Πίνακας 4: Μονάδες, προσωπικό (ιατρικό, νοσηλευτικό, λοιπό) και μηχανήματα Κέντρων Υγείας για τα έτη 2020-2021**

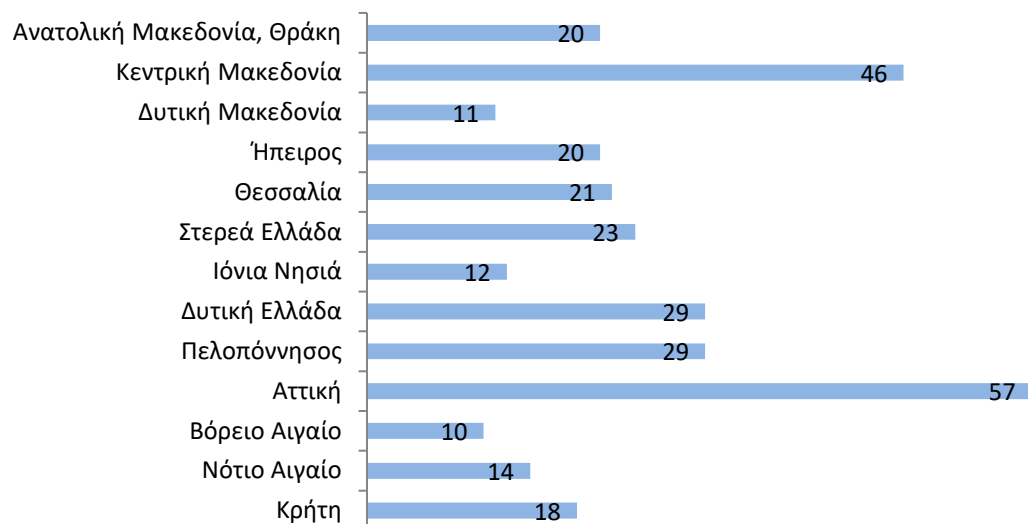
	Κέντρα υγείας	Ιατρικό προσωπικό	Νοσηλευτικό προσωπικό	Λοιπών ειδικοτήτων προσωπικό	Μηχανήματα
<b>2020</b>	308	3.820	4.533	3.573	3.438
<b>2021</b>	310	3.671	5.004	3.469	3.606

**Γράφημα 1: Προσωπικό Κέντρων Υγείας και Μηχανήματα, έτη 2020 - 2021**



Ο συνολικός αριθμός των Κέντρων Υγείας το 2021 ανήλθε σε 310. Από την κατανομή των Κέντρων Υγείας στις 13 Περιφέρειες της Χώρας, παρατηρείται ότι τα περισσότερα Κέντρα Υγείας βρίσκονται στην Αττική (57 κέντρα) στην Κεντρική Μακεδονία (46 κέντρα), στην Πελοπόννησο (29 κέντρα) και στη Δυτική Ελλάδα (29 κέντρα) ενώ τα λιγότερα βρίσκονται στο Βόρειο Αιγαίο (10 κέντρα) και τη Δυτική Μακεδονία (11 κέντρα) (Γράφημα 2).

**Γράφημα 2: Κέντρα Υγείας κατά Περιφέρεια, 2021**



Από τη σύγκριση των στοιχείων των Κέντρων Υγείας των τελευταίων ετών 2020-2021 παρατηρούνται τα ακόλουθα:

- Ο αριθμός του ιατρικού προσωπικού που απασχολείται στα Κέντρα Υγείας παρουσίασε μείωση κατά 3,9% το 2021 σε σχέση με το 2020, στο σύνολο της Χώρας. Αύξηση παρατηρείται το 2021 σε σχέση με το 2020 στις Περιφέρειες Κρήτης και Στερεάς Ελλάδας κατά 6,6% και 5,7%, αντίστοιχα. Αντίθετα, μειώσεις παρατηρήθηκαν στις περισσότερες περιφέρειες το 2021 σε σχέση με το 2020 με μεγαλύτερες μειώσεις στις Περιφέρειες Θεσσαλίας και Βόρειου Αιγαίου κατά 11,2% και 10,3% αντίστοιχα (Πίνακας 5).
- Το νοσηλευτικό προσωπικό αυξήθηκε το 2021 σε σχέση με το 2020 κατά 10,4% στο σύνολο της χώρας. Αύξηση παρατηρείται κατά το 2021 σε σχέση με το 2020 σε όλες σχεδόν τις Περιφέρειες, με σημαντικότερη αυτή στις Περιφέρειες Αττικής και Στερεάς Ελλάδας με 26,5% και 21,0% αντίστοιχα. Αντίθετα μειώσεις παρατηρήθηκαν στις Περιφέρειες Βόρειου Αιγαίου, Νότιου Αιγαίου και Ηπείρου κατά 7,3% 6,8% και 0,3% αντίστοιχα (Πίνακας 6).
- Το προσωπικό λοιπών ειδικοτήτων των Κέντρων Υγείας, παρουσίασε μείωση το 2021 σε σχέση με το 2020 κατά 2,9% στο σύνολο της χώρας. Σημαντικότερη αύξηση παρατηρείται το 2021 σε σχέση με το 2020 στις Περιφέρειες της Δυτικής Μακεδονίας και Ιόνιων Νήσων κατά 20,6% και 13,5% αντίστοιχα. Αντίθετα μειώσεις παρατηρήθηκαν κυρίως στις Περιφέρειες Θεσσαλίας και Αττικής κατά 11,4% και 6,8% αντίστοιχα (Πίνακας 6).
- Στα ιατρικά μηχανήματα που διαθέτουν τα Κέντρα Υγείας, παρατηρήθηκε αύξηση στο σύνολο της Χώρας το 2021 σε σχέση με το 2020 κατά 4,9% (Πίνακας 7).

**Πίνακας 5: Προσωπικό κατά Περιφέρεια, έτη 2020-2021**

	Κέντρα Υγείας	Ιατρικό προσωπικό		
		2020	2021	21/20 %
<b>Σύνολο Χώρας</b>	<b>310</b>	<b>3.820</b>	<b>3.671</b>	<b>-3,9</b>
<b>Ανατολική Μακεδονία, Θράκη</b>	20	165	150	-9,1
<b>Κεντρική Μακεδονία</b>	46	602	565	-6,1
<b>Δυτική Μακεδονία</b>	11	141	139	-1,4
<b>Ήπειρος</b>	20	131	137	4,6
<b>Θεσσαλία</b>	21	170	151	-11,2
<b>Στερεά Ελλάδα</b>	23	174	184	5,7
<b>Ιόνια Νησιά</b>	12	71	70	-1,4
<b>Δυτική Ελλάδα</b>	29	227	218	-4,0
<b>Πελοπόννησος</b>	29	168	160	-4,8
<b>Αττική</b>	57	1.585	1.503	-5,2
<b>Βόρειο Αιγαίο</b>	10	58	52	-10,3
<b>Νότιο Αιγαίο</b>	14	116	116	0,0
<b>Κρήτη</b>	18	212	226	6,6

**Πίνακας 6: Μη ιατρικό προσωπικό Κέντρων Υγείας κατά Περιφέρεια, έτη 2020-2021**

	Νοσηλευτικό προσωπικό			Προσωπικό λοιπών ειδικοτήτων		
	2020	2021	21/20 %	2020	2021	21/20 %
<b>Σύνολο Χώρας</b>	<b>4.533</b>	<b>5.004</b>	<b>10,4</b>	<b>3.573</b>	<b>3.469</b>	<b>-2,9</b>
<b>Ανατολική Μακεδονία, Θράκη</b>	352	377	7,1	215	211	-1,9
<b>Κεντρική Μακεδονία</b>	842	901	7,0	578	569	-1,6
<b>Δυτική Μακεδονία</b>	202	211	4,5	107	129	20,6
<b>Ήπειρος</b>	345	344	-0,3	162	161	-0,6
<b>Θεσσαλία</b>	468	482	3,0	229	203	-11,4
<b>Στερεά Ελλάδα</b>	257	311	21,0	216	205	-5,1
<b>Ιόνια Νησιά</b>	65	75	15,4	52	59	13,5
<b>Δυτική Ελλάδα</b>	314	342	8,9	244	228	-6,6
<b>Πελοπόννησος</b>	288	294	2,1	207	203	-1,9
<b>Αττική</b>	930	1.176	26,5	1.085	1.011	-6,8
<b>Βόρειο Αιγαίο</b>	123	114	-7,3	145	149	2,8
<b>Νότιο Αιγαίο</b>	132	123	-6,8	119	119	0,0
<b>Κρήτη</b>	215	254	18,1	214	222	3,7

**Πίνακας 7: Ιατρικά μηχανήματα που διέθεταν τα Κέντρα Υγείας, έτη 2020-2021**

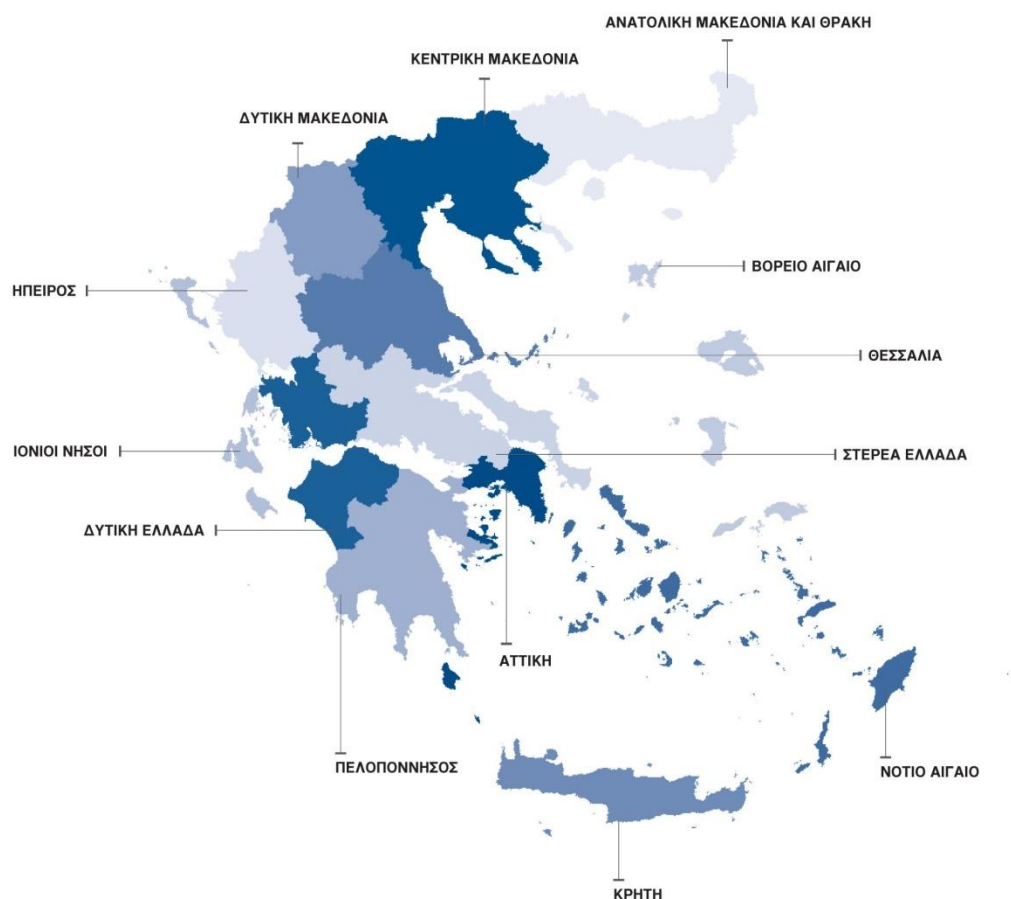
	2020	2021	21/20 %
<b>Σύνολο Χώρας</b>	<b>3.438</b>	<b>3.606</b>	<b>4,9</b>
Ανατολική Μακεδονία, Θράκη	287	321	11,8
Κεντρική Μακεδονία	555	546	-1,6
Δυτική Μακεδονία	120	129	7,5
Ήπειρος	190	206	8,4
Θεσσαλία	252	262	4,0
Στερεά Ελλάδα	187	194	3,7
Ιόνια Νησιά	90	100	11,1
Δυτική Ελλάδα	200	201	0,5
Πελοπόννησος	276	294	6,5
Αττική	688	724	5,2
Βόρειο Αιγαίο	190	218	14,7
Νότιο Αιγαίο	157	155	-1,3
Κρήτη	246	256	4,1

## ΕΠΕΞΗΓΗΜΑΤΙΚΕΣ ΣΗΜΕΙΩΣΕΙΣ

**Απογραφή Κέντρων Υγείας** Η έρευνα διενεργείται κάθε χρόνο και αφορά μόνο στα Κέντρα Υγείας της Πρωτοβάθμιας Φροντίδας Υγείας της Χώρας για το έτος 2021.

**Περίοδος αναφοράς** Τα στοιχεία αναφέρονται στα υπάρχοντα Κέντρα Υγείας κατά την 31<sup>η</sup> Δεκεμβρίου του έτους αναφοράς.

**Κάλυψη** Στην απογραφή της ΕΛΣΤΑΤ περιλαμβάνονται τα Κέντρα Υγείας της Χώρας σύμφωνα με τον Ν. 4238/2014 καθώς και οι Μονάδες Υγείας του Πρωτοβάθμιου Δικτύου Υγείας (Π.Ε.Δ.Υ.) οι οποίες βάσει του Ν. 4486/2017 μετονομάζονται σε Κέντρα Υγείας. Τα στοιχεία της έρευνας συνδυάζονται με διαθέσιμα στοιχεία του Υπουργείου Υγείας, που αφορούν το σύνολο των μονάδων της Πρωτοβάθμιας Φροντίδας Υγείας και παρουσιάζονται σε επίπεδο Χώρας και Περιφέρειας, για την κάλυψη εθνικών αναγκών σε στατιστική πληροφόρηση.



**Χρονική κάλυψη** Η έρευνα των Κέντρων Υγείας διενεργείται από το 1992, σε ετήσια βάση.

**Ορισμοί των βασικών μεταβλητών** **Κέντρο Υγείας:** Σύμφωνα με την νομοθεσία του Ν. 4238/2014, τα Κέντρα Υγείας Αστικού Τύπου, όπως προβλέπονται στη διάταξη του άρθρου 17 του ν. 1397/1983 και οι Μονάδες Υγείας του Πρωτοβάθμιου Εθνικού Δικτύου Υγείας (Π.Ε.Δ.Υ.), όπως προβλέπονται στη διάταξη της παρ. 3 του άρθρου 2 του ν. 4238/2014 (Α' 38), μετονομάζονται σε Κέντρα Υγείας ενώ καταργήθηκε η ονομασία Πρωτοβάθμιο Εθνικό Δίκτυο Υγείας (Π.Ε.Δ.Υ.).

### Ιατρικό προσωπικό κατά ειδικότητα

Στις ειδικότητες του ιατρικού προσωπικού περιλαμβάνονται : Αιματολόγοι, Ακτινολόγοι-Ραδιολόγοι, Αλλεργιολόγοι, Γενικής Ιατρικής, Δερματολόγοι-

Αφροδισιολόγοι, Ιατρικής της εργασίας, Καρδιολόγοι, Κοινωνικής Ιατρικής, Μαιευτήρες-Γυναικολόγοι, Βιοπαθολόγοι (πρώην μικροβιολόγοι), Νευρολόγοι, Οδοντίατροι, Ορθοπαιδικοί, Ουρολόγοι, Οφθαλμίατροι, Παθολόγοι, Παιδίατροι, Φυματιολόγοι-Πνευμονολόγοι, Γενικοί Χειρουργοί, Παιδοχειρουργοί, Ψυχίατροι, Ωτορινολαρυγγολόγοι, Αγροτικοί, Ειδικευόμενοι (ασκούμενοι) και χωρίς ειδικότητα.

#### **Μη ιατρικό προσωπικό κατά ειδικότητα**

Το μη ιατρικό προσωπικό διακρίνεται σε: Διοικητικό Προσωπικό, Νοσηλευτικό Προσωπικό, Παραϊατρικό Προσωπικό, Προσωπικό Κοινωνικής Μέριμνας, Προσωπικό Οργάνωσης – Πληροφορικής, Τεχνικό Προσωπικό, Προσωπικό Διατροφικής Μέριμνας και Προσωπικό Διοικητικής Μέριμνας.

#### **Ιατρικά μηχανήματα**

Στα ιατρικά μηχανήματα περιλαμβάνονται : Ακτινοδιαγνωστικά μηχανήματα, Αυτόματοι Αναλυτές, Μηχανήματα Τεχνητού Νεφρού, Υπερηχογράφοι, Ηλεκτροεγκεφαλογράφοι, Ηλεκτροκαρδιογράφοι, Οδοντιατρικά μηχανήματα, Μικροσκόπια, Φωτόμετρα, Απινιδωτές, Φασματόμετρα.

**Μεθοδολογία** Από το έτος 2019 βασική πηγή των στοιχείων αποτελεί το πληροφοριακό σύστημα και οι συναρμόδιες διευθύνσεις του Υπουργείου Υγείας, εκτός των στοιχείων για τα μηχανήματα τα οποία συλλέγονται από τα Κέντρα Υγείας, μέσω ερωτηματολογίου.

**Παραπομπές** Τα στοιχεία διατίθενται σε όλα τα ενδιαφερόμενα μέρη, με ανάρτηση πινάκων στην ιστοσελίδα της ΕΛΣΤΑΤ <http://www.statistics.gr>, στο σύνδεσμο «Στατιστικές -> Πληθυσμός και Κοινωνικές Συνθήκες -> Υγεία -> Υγειονομική Περίθαλψη -> Κέντρα Υγείας». Η ισότιμη πρόσβαση των χρηστών στα δεδομένα διέπεται από τον Ευρωπαϊκό Κώδικα Ορθής Πρακτικής της Eurostat με σεβασμό στην επαγγελματική ανεξαρτησία και με αντικειμενικό, επαγγελματικό και διαφανή τρόπο με τον οποίο όλοι οι χρήστες έχουν την ίδια μεταχείριση. Στοιχεία που δεν διατίθενται στους χρήστες μέσω της ιστοσελίδας παρέχονται από την ΕΛΣΤΑΤ μέσω αίτησης στην ηλεκτρονική διεύθυνση:  
<http://www.statistics.gr/el/statistical-data-request>.