ΕΛΛΗΝΙΚΗ ΟΙΚΟΝΟΜΙΑ

ΙΣΤΟΡΙΚΗ ΕΞΕΛΙΞΗ ΤΟΥ ΔΕΙΚΤΗ ΤΙΜΩΝ ΚΑΤΑΝΑΛΩΤΗ, 1969 - 2019

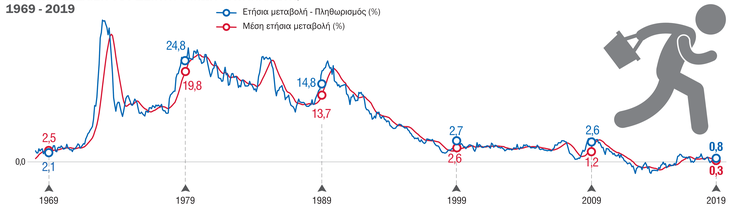

ΕΜΠΟΡΙΚΟ ΙΣΟΖΥΓΙΟ, 2009 - 2019

ως ποσοστό % του ΑΕΠ

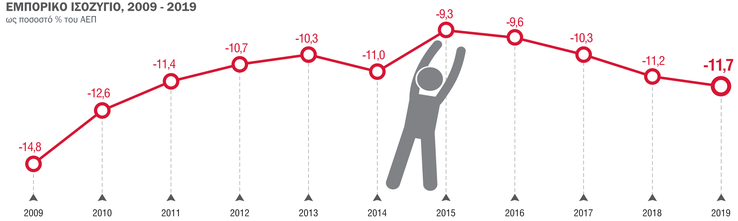

ΧΡΗΜΑΤΟΔΟΤΗΣΗ ΤΟΥ ΙΔΙΩΤΙΚΟΥ ΤΟΜΕΑ

μεταβολή %

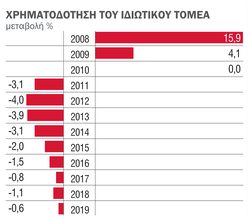

ΑΚΑΘΑΡΙΣΤΟ ΕΓΧΩΡΙΟ ΠΡΟΪΟΝ ΣΕ ΑΓΟΡΑΙΕΣ ΤΙΜΕΣ

ετήσια μεταβολή όγκου %

ΠΟΣΟΣΤΟ (%) ΑΠΑΣΧΟΛΟΥΜΕΝΩΝ, ΚΑΤΑ ΚΛΑΔΟ ΟΙΚΟΝΟΜΙΚΗΣ ΔΡΑΣΤΗΡΙΟΤΗΤΑΣ, 2019

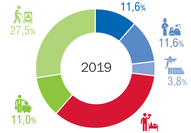

3.911.030
ΣΥΝΟΛΟ ΑΠΑΣΧΟΛΟΥΜΕΝΩΝ

ΑΚΑΘΑΡΙΣΤΟ ΕΓΧΩΡΙΟ ΠΡΟΪΟΝ ΣΕ ΣΤΑΘΕΡΕΣ ΤΙΜΕΣ

σε εκατομμύρια € (έτος αναφοράς 2010)

	2005*	2010	2015*	2019*
+	153.952	156.803	127.376	130.887
+	46.692	50.188	41.114	40.477
+	48.389	38.534	19.246	23.004
+	48.553	49.958	57.008	68.068
-	68.099	69.452	60.327	69.127
=	229.784	226.031	184.773	194.387

*Οι μικρές αποκλίσεις στα σύνολα οφείλονται σε μεθοδολογικούς λόγους.

ΚΑΤΑΝΑΛΩΣΗ
(τελική καταναλωτική δαπάνη νοικοκυριών και ΜΚΙΕΝ)

ΚΑΤΑΝΑΛΩΣΗ ΓΕΝΙΚΗΣ ΚΥΒΕΡΝΗΣΗΣ
(τελική καταναλωτική δαπάνη Γενικής Κυβέρνησης)

ΕΠΕΝΔΥΣΕΙΣ
(ακαθάριστος σχηματισμός κεφαλαίου)

ΕΞΑΓΩΓΕΣ
(αγαθών και υπηρεσιών)

ΕΙΣΑΓΩΓΕΣ
(αγαθών και υπηρεσιών)

ΑΕΠ σε σταθερές τιμές

ΕΣΟΔΑ, ΔΑΠΑΝΕΣ ΚΑΙ ΙΣΟΖΥΓΙΟ ΓΕΝΙΚΗΣ ΚΥΒΕΡΝΗΣΗΣ

σε δισεκατομμύρια €

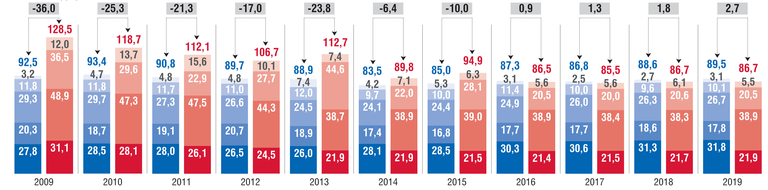

ΕΣΟΔΑ
- Κεφαλαιακές μεταβιβάσεις, εισπραττόμενες
- Λοιπά τρέχοντα έσοδα
- Κοινωνικές εισφορές, εισπραττόμενες
- Φόροι στο εισόδημα, εισπραττόμενοι
- Φόροι στην παραγωγή και στις εισαγωγές, εισπραττόμενοι

ΔΑΠΑΝΕΣ
- Τόκοι, πληρωνόμενοι
- Λοιπές πρωτογενείς δαπάνες
- Κοινωνικές παροχές
- Αμοιβές εξαρτημένης εργασίας, πληρωνόμενες

ΙΣΟΖΥΓΙΟ

ΑΠΑΣΧΟΛΟΥΜΕΝΟΙ 15 ΕΤΩΝ ΚΑΙ ΑΝΩ, ΚΑΤΑ ΚΛΑΔΟ ΟΙΚΟΝΟΜΙΚΗΣ ΔΡΑΣΤΗΡΙΟΤΗΤΑΣ (χιλιάδες)

Γεωργία, δασοκομία και αλιεία

Βιομηχανία, συμπεριλαμβανομένης της ενέργειας

Κατασκευές

Εμπόριο, ξενοδοχεία και εστιατόρια, μεταφορές και επικοινωνίες

Χρηματοπιστωτικές και επιχειρηματικές δραστηριότητες

Άλλες υπηρεσίες

ΧΡΕΟΣ ΓΕΝΙΚΗΣ ΚΥΒΕΡΝΗΣΗΣ ΚΑΤΑ ΜΑΑΣΤΡΙΧΤ, 2009 - 2019

ως ποσοστό % του ΑΕΠ

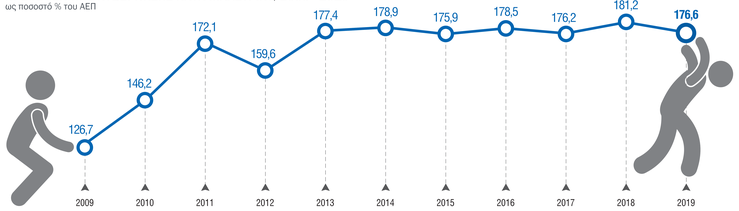

ΜΙΣΘΟΙ, ΠΑΡΑΓΩΓΙΚΟΤΗΤΑ ΚΑΙ ΚΟΣΤΟΣ ΕΡΓΑΣΙΑΣ, 2009 - 2019

ετήσια μεταβολή %

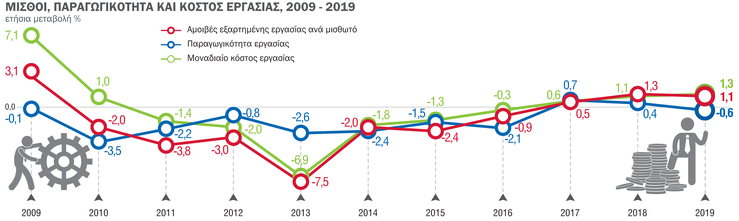
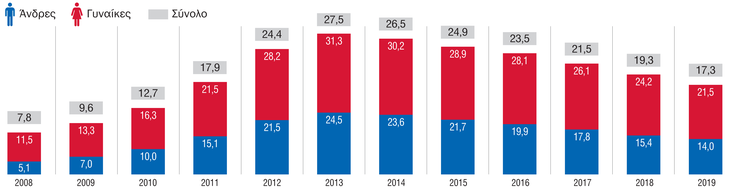
ΠΟΣΟΣΤΟ ΑΝΕΡΓΙΑΣ ΓΙΑ ΤΟ ΣΥΝΟΛΟ ΤΟΥ ΠΛΗΘΥΣΜΟΥ (%)