


ΕΜΠΟΡΙΟ, 2020



ΕΛΛΗΝΙΚΗ ΣΤΑΤΙΣΤΙΚΗ ΑΡΧΗ



354,1

(ΕΚΑΤ. ΤΟΝΟΙ)

2019

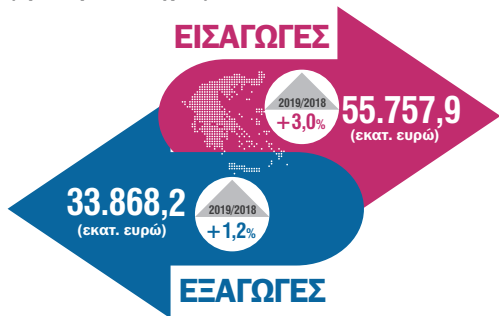
ΕΜΠΟΡΕΥΜΑΤΑ
ΜΕ ΦΟΡΤΗΓΑ

2019/2018

-2,2%

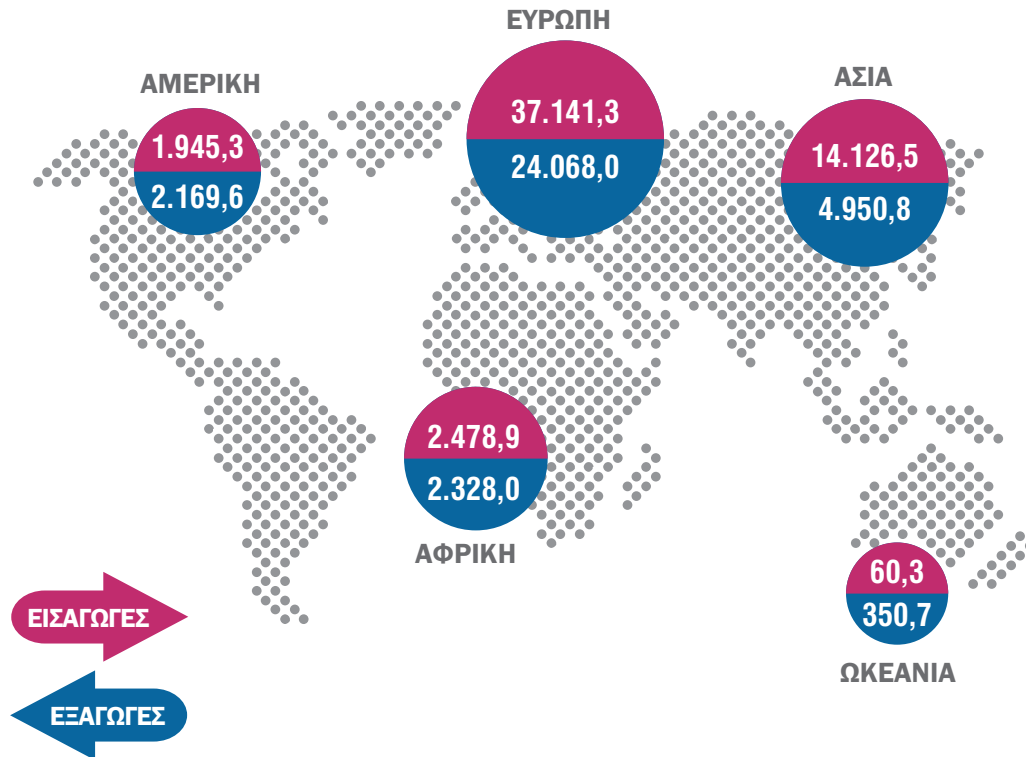
Εισαγωγές/Εξαγωγές, 2019

(προσωρινά στοιχεία)




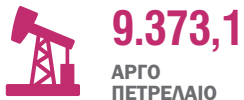
Εισαγωγές - Εξαγωγές της Ελλάδος, κατά ηπείρους

(εκατ. ευρώ)

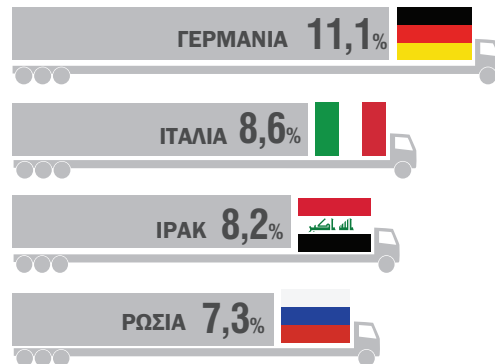


Εισαγωγές: Εμπορεύματα με τη μεγαλύτερη αξία

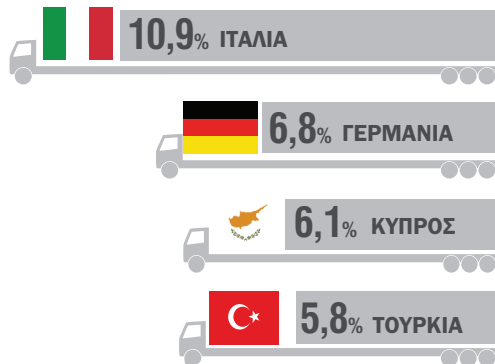
(εκατ. ευρώ)



Εισαγωγές: Κυριότερες χώρες




Εξαγωγές: Κυριότερες χώρες



Εξαγωγές: Εμπορεύματα με τη μεγαλύτερη αξία

(εκατ. ευρώ)




Επιχειρήσεις, 2018



57.327

ΧΟΝΔΡΙΚΟ ΕΜΠΟΡΙΟ



144.352

ΛΙΑΝΙΚΟ ΕΜΠΟΡΙΟ



1.586

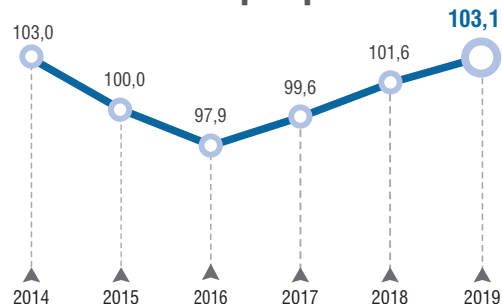
ΠΛΩΤΕΣ ΜΕΤΑΦΟΡΕΣ
ΕΜΠΟΡΕΥΜΑΤΩΝ



16.502

ΧΕΡΣΑΙΕΣ ΜΕΤΑΦΟΡΕΣ
ΕΜΠΟΡΕΥΜΑΤΩΝ

Δείκτης Κύκλου Εργασιών στο Λιανικό Εμπόριο



Εργασία, 2019

(χονδρικό και λιανικό εμπόριο)



42,8%

ΓΥΝΑΙΚΕΣ



11,3%

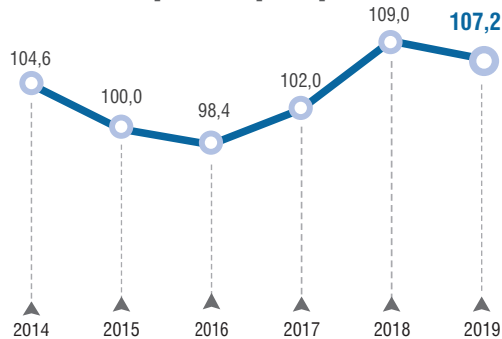
ΜΕΡΙΚΩΣ ΑΠΑΣΧΟΛΟΥΜΕΝΟΙ



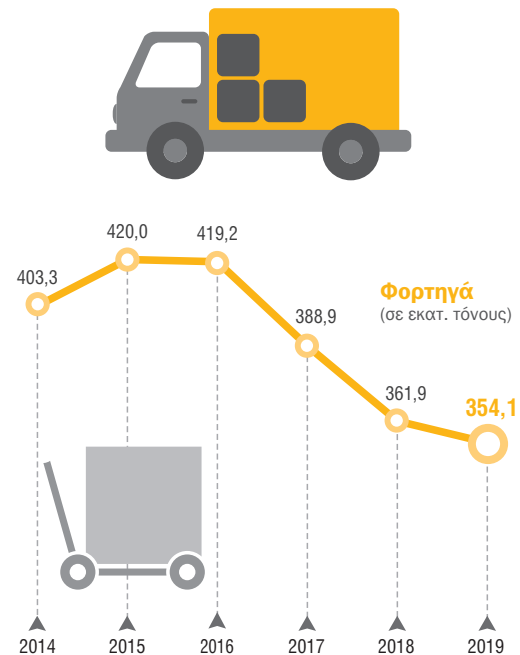
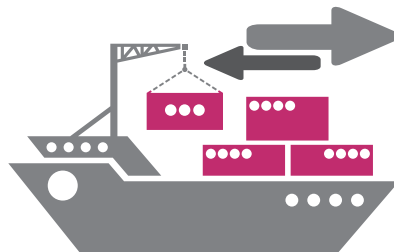
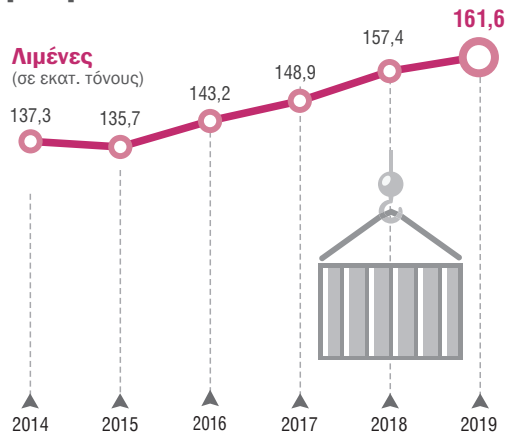
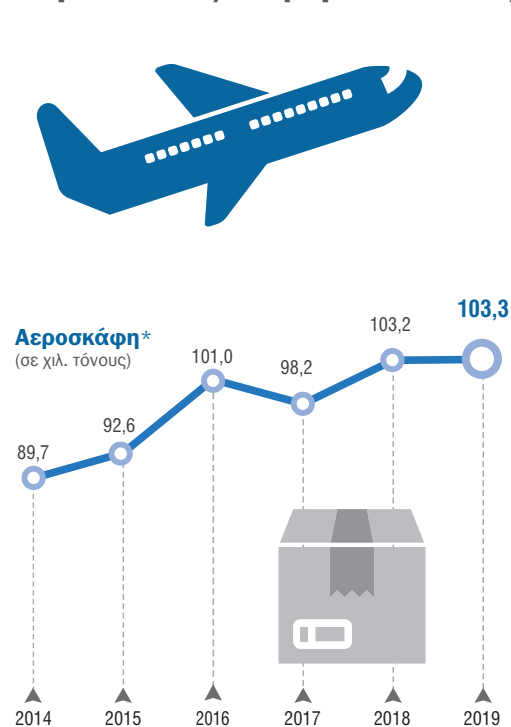
4,2%

ΝΕΟΙ 16 - 24

Δείκτης Κύκλου Εργασιών στο Χονδρικό Εμπόριο



Φορτωθέντα/εκφορτωθέντα εμπορεύματα



*Πηγή: Υπηρεσία Πολιτικής Αεροπορίας.



Οδικές Εμπορευματικές
Μεταφορές



Επιβατική και Εμπορευματική
Κίνηση στη Ναυτιλία



Εμπορευματικές Συναλλαγές
της Ελλάδος



Έρευνα Εργασιακού Δυναμικού



Δείκτης Κύκλου Εργασιών
στο Λιανικό Εμπόριο



Δείκτης Κύκλου Εργασιών
στο Χονδρικό Εμπόριο



www.statistics.gr



Hellenic Statistical
Authority



@StatisticsGR



ELSTAT



statistics.gr

