



ΔΕΛΤΙΟ ΤΥΠΟΥ

ΑΠΟΓΡΑΦΗ ΚΕΝΤΡΩΝ ΥΓΕΙΑΣ ΚΑΙ ΛΟΙΠΩΝ ΜΟΝΑΔΩΝ ΠΑΡΟΧΗΣ ΥΠΗΡΕΣΙΩΝ ΠΡΩΤΟΒΑΘΜΙΑΣ ΦΡΟΝΤΙΔΑΣ ΥΓΕΙΑΣ: Έτος 2019

Η Ελληνική Στατιστική Αρχή (ΕΛΣΤΑΤ) ανακοινώνει στοιχεία αναφορικά με τις Μονάδες Πρωτοβάθμιας Φροντίδας Υγείας (Π.Φ.Υ) για το έτος 2019.

Η παρακολούθηση της Πρωτοβάθμιας Φροντίδας Υγείας από την ΕΛΣΤΑΤ μέχρι το έτος 2016 περιοριζόταν στα Κέντρα Υγείας του Πρωτοβάθμιου Εθνικού Δικτύου Υγείας (ΠΕΔΥ). Μετά τη θέσπιση του Ν.4486/2017 για την «Μεταρρύθμιση της Πρωτοβάθμιας Φροντίδας Υγείας» ο όρος «Κέντρο Υγείας», διευρύνθηκε και περιλαμβάνει επιπλέον τις αποκεντρωμένες μονάδες, όπου στο πρώτο επίπεδο Π.Φ.Υ. παρέχονται υπηρεσίες από τις Τοπικές Μονάδες Υγείας (Το.Μ.Υ), τα Περιφερειακά Ιατρεία (Π.Ι), τα Πολυδύναμα Περιφερειακά Ιατρεία (Π.Π.Ι), τα Ειδικά Περιφερειακά Ιατρεία (Ε.Π.Ι), τα Τοπικά Ιατρεία (Τ.Ι) και λοιπές μονάδες Π.Φ.Υ.

Στον πίνακα 1 παρουσιάζεται το σύνολο των δομών παροχής Πρωτοβάθμιας Φροντίδας Υγείας, πλην των Το.Μ.Υ, για το έτος 2019.

Πίνακας 1: Μονάδες παροχής υπηρεσιών πρωτοβάθμιας φροντίδας υγείας ανά κατηγορία, έτος 2019

	Κέντρα Υγείας	Μονάδες* Υγείας	Περιφερειακά Ιατρεία	Πολυδύναμα Περιφερειακά Ιατρεία	Ειδικά Περιφερειακά Ιατρεία	Τοπικά Ιατρεία	Λοιπές Μονάδες
2017	204	101	1425	93	49	221	6
2018	204	101	1425	94	49	221	7
2019	204	101	1425	93	50	221	10

*Μονάδες Υγείας του Πρωτοβάθμιου Δικτύου Υγείας (Π.Ε.Δ.Υ. Ν.4238/2014) οι οποίες βάσει του Ν. 4486/2017 μετονομάζονται σε Κέντρα Υγείας

Επιπλέον στην Πρωτοβάθμια Φροντίδα Υγείας περιλαμβάνονται και δομές παροχής υπηρεσιών ψυχικής υγείας οι οποίες εμφανίζονται με τρεις διαφορετικούς τύπους (Πίνακας 2).

Πίνακας 2: Μονάδες παροχής υπηρεσιών ψυχικής υγείας έτους 2019

Κέντρα Ψυχικής Υγείας Ενηλίκων	33
Κέντρα Ψυχικής Υγείας με Κοινωνικές Υπηρεσίες Ψυχικής Υγείας Παιδιών και Εφήβων*	14
Κέντρα Ψυχικής Υγείας Παιδιών και Εφήβων	12
Σύνολο	59

*Υβριδικός τύπος δομής που απευθύνεται τόσο σε ενήλικες όσο και σε παιδιά και εφήβους

Πληροφορίες για μεθοδολογικά θέματα:

Διεύθυνση Τομεακών Στατιστικών
Τμήμα Στατιστικών Υγείας και Κοινωνικής Προστασίας
Δημήτριουλας Γιώργος, Γιασαφάκης Κώστας
Τηλ.: 213 135 2785, 2136
e-mail : kentra_ygeias@statistics.gr

Πληροφορίες για παροχή δεδομένων:

Τηλ. 213 135 2022, 2310, 2308
e-mail: data.dissem@statistics.gr

Στον πίνακα 3 παρουσιάζεται ο αριθμός των εργαζομένων στα Κέντρα Υγείας, στις Μονάδες Υγείας και στις 127 Το.Μ.Υ. για το έτος 2019 ανά Υγειονομική Περιφέρεια.

Πίνακας 3: Αριθμός εργαζομένων στα Κέντρα Υγείας, στις Μονάδες Υγείας και στις Το.Μ.Υ. ανά Υγειονομική περιφέρεια για το έτος 2019*

Υγειονομικές Περιφέρειες	Ιατρικό προσωπικό	Νοσηλευτικό προσωπικό	Προσωπικό Λοιπών ειδικοτήτων	Σύνολα ανά Υ.Π.Ε.
1η ΥΠΕ (Αττικής)	831	401	526	1.758
2η ΥΠΕ (Πειραιώς και Αιγαίου)	762	666	737	2.165
3η ΥΠΕ (Μακεδονίας)	517	503	412	1.432
4η ΥΠΕ (Μακεδονίας και Θράκης)	576	753	574	1.903
5η ΥΠΕ (Θεσσαλίας & Στερεάς Ελλάδας)	474	611	578	1.663
6η ΥΠΕ (Πελοποννήσου, Ιονίων Νήσων, Ηπείρου και Δυτικής Ελλάδας)	742	1.016	746	2.504
7η ΥΠΕ (Κρήτης)	265	201	227	693
Σύνολα	4.167	4.151	3.800	12.118

*Δεν περιλαμβάνονται οι εργαζόμενοι στα Τοπικά Ιατρεία, τα Περιφερειακά Ιατρεία και τα Ειδικά Περιφερειακά Ιατρεία

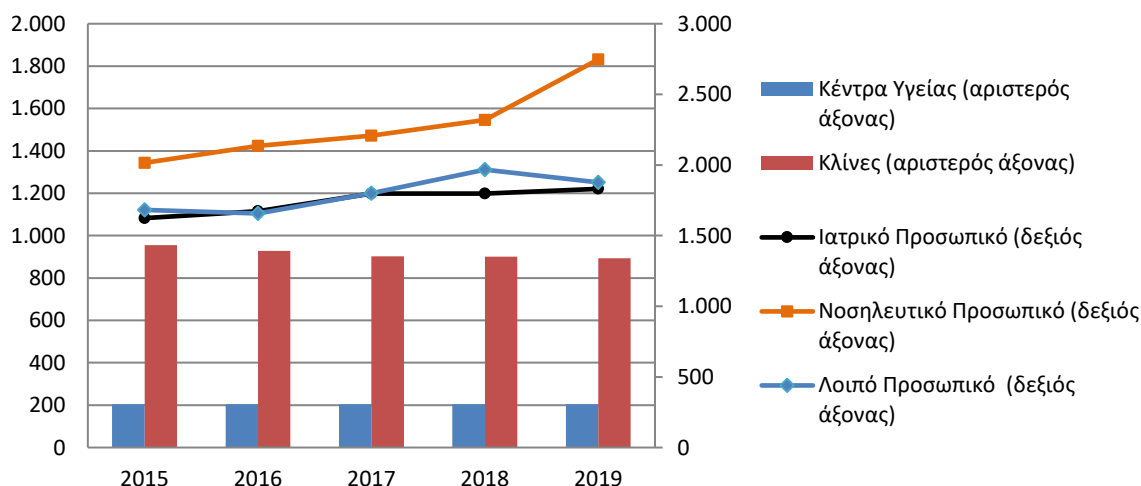
Στους πίνακες 4 έως 7 παρουσιάζονται αναλυτικά στοιχεία αναφορικά με τη διάρθρωση (κλίνες και εξοπλισμός) μόνο των 204 Κέντρων Υγείας (Ν.4238/2014), καθώς και με το ιατρικό, νοσηλευτικό και λοιπό προσωπικό αυτών.

Πίνακας 4: Αριθμός, κλίνες, προσωπικό (ιατρικό, νοσηλευτικό, λοιπό) και μηχανήματα Κέντρων Υγείας για τα έτη 2015-2019

	Κέντρα υγείας*	Κλίνες	Ιατρικό προσωπικό	Νοσηλευτικό προσωπικό	Λοιπών ειδικοτήτων προσωπικό	Μηχανήματα
2015	205	955	1.624	2.015	1.683	2.324
2016	204	928	1.674	2.136	1.657	2.288
2017	204	903	1.776	2.215	1.800	2.255
2018	204	901	1.797	2.318	1.967	2.321
2019	204	893	1.831	2.747	1.878	2.331

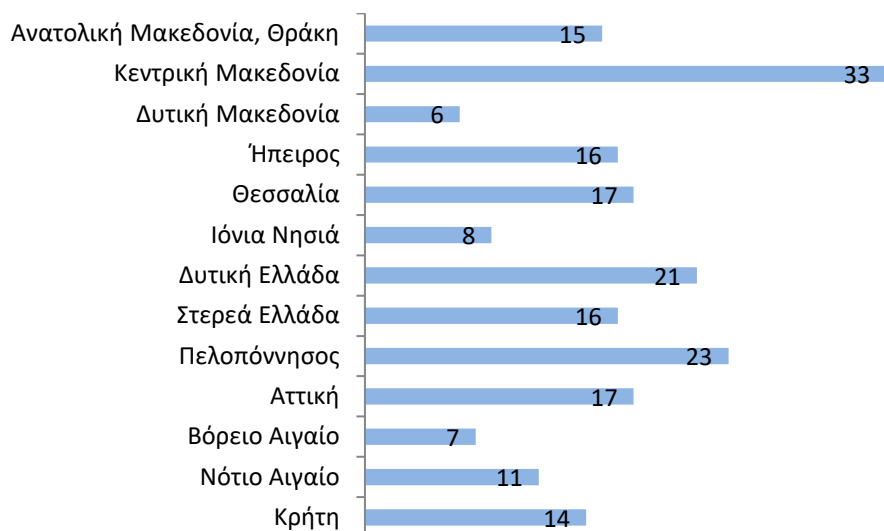
*Συμπεριλαμβάνεται και το Κέντρο Υγείας Καμένων Βούρλων

Γράφημα 1: Αριθμός, κλίνες και προσωπικό Κέντρων Υγείας, 2015 - 2019



Ο συνολικός αριθμός των Κέντρων Υγείας παρέμεινε αμετάβλητος το 2019 σε σχέση με τα δύο τελευταία έτη 2017 και 2018, δηλαδή 204 μονάδες, οι οποίες παρουσιάζουν την ίδια κατανομή, ανά περιφέρεια. Από την κατανομή των Κέντρων Υγείας στις 13 Περιφέρειες της Χώρας, παρατηρείται ότι τα περισσότερα Κέντρα Υγείας βρίσκονται στην Κεντρική Μακεδονία (33 κέντρα), στην Πελοπόννησο (23 κέντρα) και στη Δυτική Ελλάδα (21 κέντρα) ενώ τα λιγότερα βρίσκονται στο Βόρειο Αιγαίο (7 κέντρα) και τη Δυτική Μακεδονία (6 κέντρα) (Γράφημα 2).

Γράφημα 2: Κέντρα Υγείας κατά Περιφέρεια, 2019



Από τη σύγκριση των στοιχείων των Κέντρων Υγείας των τελευταίων ετών 2017-2019 παρατηρούνται τα ακόλουθα:

- Η δύναμη των κλινών που βρίσκονται στα Κέντρα Υγείας μειώθηκε κατά 0,9% το 2019 σε σύγκριση με το 2018 και κατά 0,2% το 2018 σε σύγκριση με το 2017 στο σύνολο της Χώρας (Πίνακας 5).
- Ο αριθμός του ιατρικού προσωπικού που απασχολείται στα Κέντρα Υγείας παρουσίασε αύξηση κατά 1,9% το 2019 σε σχέση με το 2018 και κατά 1,2% το 2018 σε σχέση με το 2017, στο σύνολο της Χώρας. Σημαντική αύξηση παρατηρείται το 2019 σε σχέση με το 2018 στις Περιφέρειες Δυτικής Μακεδονίας και Στερεάς Ελλάδας κατά 31,5% και 30,6%, αντίστοιχα, καθώς και το 2018 σε σχέση με το 2017 στις Περιφέρειες Αττικής και Ιονίων Νησιών κατά 11,8% και 6,1% αντίστοιχα. Αντίθετα, σημαντική μείωση παρατηρείται το 2019 σε σχέση με το 2018 στις Περιφέρειες των Ιονίων Νησιών και της Ηπείρου κατά 26,9% και 26,7% αντίστοιχα, καθώς και το 2018 σε σχέση με το 2017 στις Περιφέρειες της Ανατολικής Μακεδονίας και Θράκης και της Κρήτης κατά 8,1% και 6,0%, αντίστοιχα (Πίνακας 5).
- Το νοσηλευτικό προσωπικό αυξήθηκε το 2019 σε σχέση με το 2018 κατά 18,5% και το 2018 σε σχέση με το έτος 2017 κατά 4,7%. Αύξηση παρατηρείται κατά το 2019 σε σχέση με το 2018 σε όλες τις Περιφέρειες, με σημαντικότερη αυτή στις Περιφέρειες Νοτίου Αιγαίου και Δυτικής Ελλάδας με 38,8% και 33,1% αντίστοιχα. Κατά το 2018 σε σχέση με το 2017 παρατηρείται αύξηση στις Περιφέρειες Βόρειου Αιγαίου και Κρήτης κατά 15,9% και 9,9% αντίστοιχα, αντίθετα παρατηρήθηκε μείωση στην Περιφέρεια της Στερεάς Ελλάδας κατά 0,7% (Πίνακας 6).
- Το προσωπικό λοιπών ειδικοτήτων των Κέντρων Υγείας, παρουσίασε μείωση το 2019 σε σχέση με το 2018 κατά 4,5% και αύξηση το 2018 σε σχέση με το 2017 κατά 9,3%. Σημαντικότερη αύξηση παρατηρείται το 2019 σε σχέση με το 2018 στις Περιφέρειες της Αττικής και του Βόρειου Αιγαίου κατά 15,3% και 12,6% αντίστοιχα, καθώς και το 2018 σε σχέση με το 2017 στις Περιφέρειες της Βορείου Αιγαίου και της Αττικής κατά 30,4% και 30,1% αντίστοιχα (Πίνακας 6).
- Στα ιατρικά μηχανήματα που διαθέτουν τα Κέντρα Υγείας, παρατηρήθηκε αύξηση στο σύνολο της Χώρας το 2019 σε σχέση με το 2018 κατά 0,4% και αύξηση κατά 2,9% το 2018 σε σχέση με το 2017 (Πίνακας 7).

Πίνακας 5: Κλίνες και ιατρικό προσωπικό κατά Περιφέρεια, έτη 2017 έως 2019

	Κέντρα Υγείας	Κλίνες					Ιατρικό προσωπικό				
		2017	2018	2019	18/17 %	19/18 %	2017	2018	2019	18/17 %	19/18 %
Σύνολο Χώρας	204	903	901	893	-0,2	-0,9	1.776	1.797	1.831	1,2	1,9
Ανατολική Μακεδονία, Θράκη	15	55	58	58	5,5	0,0	124	114	140	-8,1	22,8
Κεντρική Μακεδονία	33	113	111	111	-1,8	0,0	342	335	370	-2,0	10,4
Δυτική Μακεδονία	6	26	26	26	0,0	0,0	53	54	71	1,9	31,5
Ήπειρος	16	71	71	71	0,0	0,0	98	101	74	3,1	-26,7
Θεσσαλία	17	95	96	96	1,1	0,0	120	113	132	-5,8	16,8
Ιόνια Νησιά	8	34	34	34	0,0	0,0	49	52	38	6,1	-26,9
Δυτική Ελλάδα	21	85	85	78	0,0	-8,2	140	136	138	-2,9	1,5
Στερεά Ελλάδα	16	78	78	78	0,0	0,0	121	124	162	2,5	30,6
Πελοπόννησος	23	108	109	108	0,9	-0,9	139	143	121	2,9	-15,4
Αττική	17	59	58	58	-1,7	0,0	330	369	362	11,8	-1,9
Βόρειο Αιγαίο	7	40	38	38	-5,0	0,0	46	46	44	0,0	-4,3
Νότιο Αιγαίο	11	71	73	73	2,8	0,0	98	101	91	3,1	-9,9
Κρήτη	14	68	64	64	-5,9	0,0	116	109	88	-6,0	-19,3

Πίνακας 6: Μη ιατρικό προσωπικό Κέντρων Υγείας κατά Περιφέρεια, έτη 2017 έως 2019

	Νοσηλευτικό προσωπικό					Προσωπικό λοιπών ειδικοτήτων				
	2017	2018	2019	18/17 %	19/18 %	2017	2018	2019	18/17 %	19/18 %
Σύνολο Χώρας	2.215	2.318	2.747	4,7	18,5	1.800	1.967	1.878	9,3	-4,5
Ανατολική Μακεδονία, Θράκη	208	213	258	2,4	21,1	126	141	127	11,9	-9,9
Κεντρική Μακεδονία	512	537	560	4,9	4,3	343	346	342	0,9	-1,2
Δυτική Μακεδονία	82	90	99	9,8	10,0	58	63	60	8,6	-4,8
Ήπειρος	169	179	236	5,9	31,8	123	132	102	7,3	-22,7
Θεσσαλία	260	273	331	5,0	21,2	173	184	191	6,4	3,8
Ιόνια Νησιά	40	42	47	5,0	11,9	47	45	42	-4,3	-6,7
Δυτική Ελλάδα	152	154	205	1,3	33,1	136	145	122	6,6	-15,9
Στερεά Ελλάδα	136	135	170	-0,7	25,9	146	160	157	9,6	-1,9
Πελοπόννησος	143	155	206	8,4	32,9	150	151	127	0,7	-15,9
Αττική	270	271	304	0,4	12,2	186	242	279	30,1	15,3
Βόρειο Αιγαίο	63	73	93	15,9	27,4	79	103	116	30,4	12,6
Νότιο Αιγαίο	79	85	118	7,6	38,8	105	116	99	10,5	-14,7
Κρήτη	101	111	120	9,9	8,1	128	139	114	8,6	-18,0

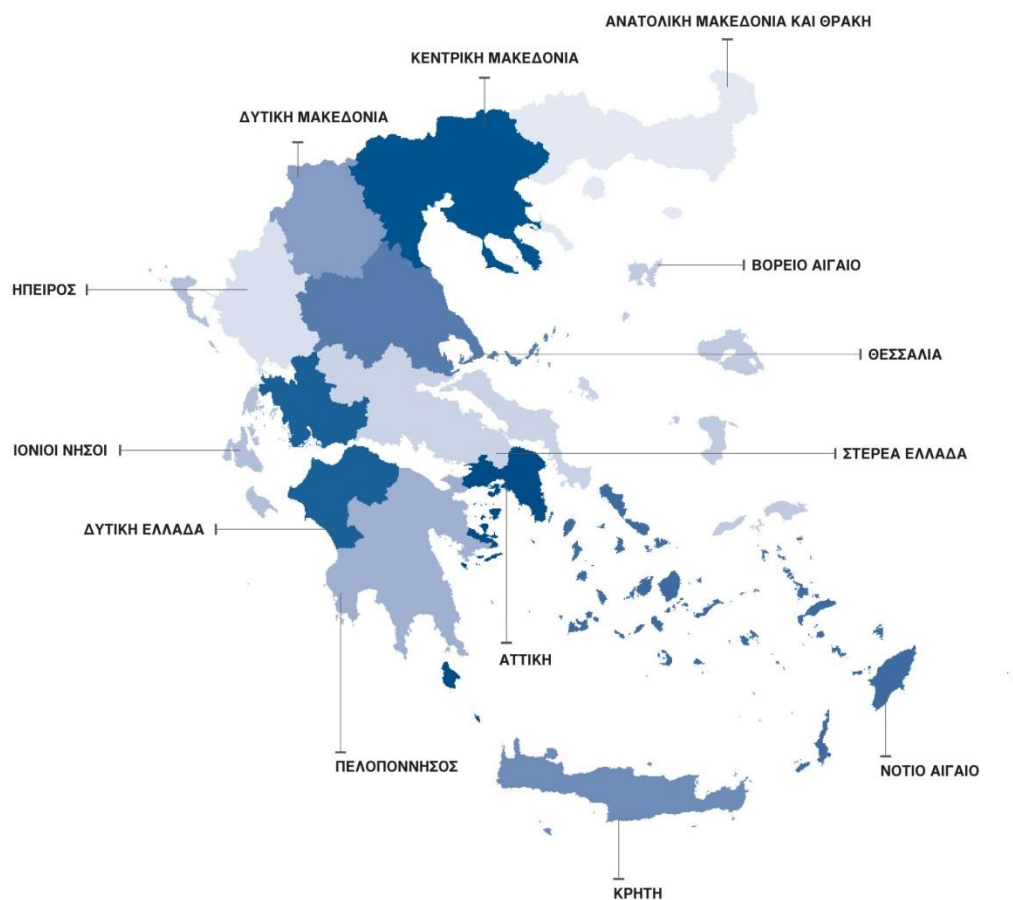
Πίνακας 7: Ιατρικά μηχανήματα που διαθέτουν τα Κέντρα Υγείας, έτη 2017 έως 2019

	2017	2018	2019	18/17 %	19/18 %
Σύνολο Χώρας	2.255	2.321	2.331	2,9	0,4
Ανατολική Μακεδονία, Θράκη	179	189	195	5,6	3,2
Κεντρική Μακεδονία	391	409	414	4,6	1,2
Δυτική Μακεδονία	70	72	72	2,9	0,0
Ήπειρος	145	166	164	14,5	-1,2
Θεσσαλία	199	206	208	3,5	1,0
Ιόνια Νησιά	91	89	80	-2,2	-10,1
Δυτική Ελλάδα	170	167	163	-1,8	-2,4
Στερεά Ελλάδα	147	152	151	3,4	-0,7
Πελοπόννησος	234	234	225	0,0	-3,8
Αττική	222	229	222	3,2	-3,1
Βόρειο Αιγαίο	97	102	107	5,2	4,9
Νότιο Αιγαίο	132	135	144	2,3	6,7
Κρήτη	178	171	186	-3,9	8,8

ΕΠΕΞΗΓΗΜΑΤΙΚΕΣ ΣΗΜΕΙΩΣΕΙΣ

Απογραφή Κέντρων Υγείας Η έρευνα διενεργείται κάθε χρόνο και αφορά μόνο στα Κέντρα Υγείας της Πρωτοβάθμιας Φροντίδας Υγείας της Χώρας για το έτος 2019.
Περίοδος αναφοράς Τα στοιχεία αναφέρονται στα υπάρχοντα Κέντρα Υγείας κατά την 31^η Δεκεμβρίου του έτους αναφοράς.

Κάλυψη Στην απογραφή της ΕΛΣΤΑΤ περιλαμβάνονται όλα τα Κέντρα Υγείας της Χώρας σύμφωνα με τον Ν. 4238/2014. Τα στοιχεία της έρευνας συνδυάζονται με διαθέσιμα στοιχεία του Υπουργείου Υγείας, που αφορούν το σύνολο των μονάδων της Πρωτοβάθμιας Φροντίδας Υγείας και παρουσιάζονται σε επίπεδο Χώρας και Περιφέρειας, για την κάλυψη εθνικών αναγκών σε στατιστική πληροφόρηση.



Χρονική κάλυψη Η έρευνα των Κέντρων Υγείας διενεργείται από το 1992, σε ετήσια βάση.

Ορισμοί των βασικών μεταβλητών **Κέντρο Υγείας:** Τα Κέντρα Υγείας της παρούσας έρευνας αποτελούσαν μονάδες του Πρωτοβάθμιου Εθνικού Δικτύου Υγείας (ΠΕΔΥ) μέχρι το έτος αναφοράς 2016, δηλαδή πριν τη θέσπιση του Νόμου 4486/2017 για τη «Μεταρρύθμιση της Πρωτοβάθμιας Φροντίδας Υγείας» (ΠΦΥ).

Ιατρικό προσωπικό κατά ειδικότητα

Στις ειδικότητες του ιατρικού προσωπικού περιλαμβάνονται : Αιματολόγοι, Ακτινολόγοι –Ραδιολόγοι, Αλλεργιολόγοι, Γενικής Ιατρικής, Δερματολόγοι-Αφροδισιολόγοι, Ιατρικής της εργασίας, Καρδιολόγοι, Κοινωνικής Ιατρικής, Μαιευτήρες-Γυναικολόγοι, Βιοπαθολόγοι (πρώην μικροβιολόγοι), Νευρολόγοι, Οδοντίατροι, Ορθοπαιδικοί, Ουρολόγοι, Οφθαλμίατροι, Παθολόγοι, Παιδιάτροι, Φυματιολόγοι - Πνευμονολόγοι, Γενικοί Χειρουργοί, Παιδοχειρουργοί, Ψυχίατροι, Ωτορινολαρυγγολόγοι, Αγροτικοί, Ειδικευόμενοι (ασκούμενοι) και χωρίς ειδικότητα.

Μη ιατρικό προσωπικό κατά ειδικότητα

Το μη ιατρικό προσωπικό διακρίνεται σε: Διοικητικό Προσωπικό, Νοσηλευτικό Προσωπικό, Παραϊατρικό Προσωπικό, Προσωπικό Κοινωνικής Μέριμνας, Προσωπικό Οργάνωσης – Πληροφορικής, Τεχνικό Προσωπικό, Προσωπικό Διατροφικής Μέριμνας και Προσωπικό Διοικητικής Μέριμνας.

Δύναμη κλινών (οι κλίνες στα Κέντρα Υγείας ανήκουν συνήθως στην κατηγορία Βραχείας Νοσηλείας).

Ιατρικά μηχανήματα

Στα ιατρικά μηχανήματα περιλαμβάνονται : Ακτινοδιαγνωστικά μηχανήματα, Αυτόματοι Αναλυτές, Μηχανήματα Τεχνητού Νεφρού, Υπερηχογράφοι, Ηλεκτροεγκεφαλογράφοι, Ηλεκτροκαρδιογράφοι, Οδοντιατρικά μηχανήματα, Μικροσκόπια, Φωτόμετρα, Απινιδωτές, Φασματόμετρα.

Μεθοδολογία Από το έτος 2019 βασική πηγή των στοιχείων αποτελεί το πληροφοριακό σύστημα και οι συναρμόδιες διευθύνσεις του Υπουργείου Υγείας, εκτός των στοιχείων για τα μηχανήματα τα οποία συλλέγονται από όλα τα Κέντρα Υγείας, μέσω ερωτηματολογίου.

Παραπομπές Τα στοιχεία διατίθενται σε όλα τα ενδιαφερόμενα μέρη, με ανάρτηση πινάκων στην ιστοσελίδα της ΕΛΣΤΑΤ <http://www.statistics.gr>, στο σύνδεσμο «Στατιστικές -> Πληθυσμός και Κοινωνικές Συνθήκες -> Υγεία -> Υγειονομική Περίθαλψη -> Κέντρα Υγείας». Η ισότιμη πρόσβαση των χρηστών στα δεδομένα διέπεται από τον Ευρωπαϊκό Κώδικα Ορθής Πρακτικής της Eurostat με σεβασμό στην επαγγελματική ανεξαρτησία και με αντικειμενικό, επαγγελματικό και διαφανή τρόπο με τον οποίο όλοι οι χρήστες έχουν την ίδια μεταχείριση. Στοιχεία που δεν διατίθενται στους χρήστες μέσω της ιστοσελίδας παρέχονται από την ΕΛΣΤΑΤ μέσω αίτησης στην ηλεκτρονική διεύθυνση:
<http://www.statistics.gr/el/statistical-data-request>.