


## ΒΗΜΑΤΑ της ΔΙΑΔΙΚΑΣΙΑΣ ΣΥΜΜΕΤΟΧΗΣ και ΣΥΜΠΛΗΡΩΣΗΣ ΕΡΩΤΗΜΑΤΟΛΟΓΙΟΥ

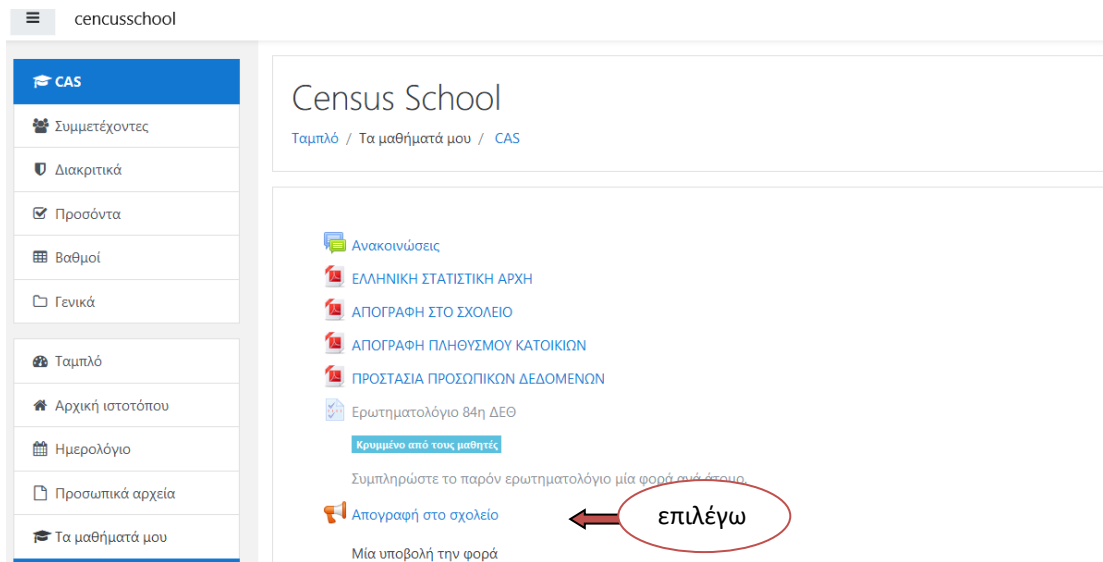
1. Ο ενδιαφερόμενος επισκέπτεται την ιστοσελίδα <https://www.statistics.gr/el/edu> και πιο συγκεκριμένα την <https://www.statistics.gr/el/census-at-school> όπου περιγράφεται όλο το εκπαιδευτικό πρόγραμμα «Απογραφή στο Σχολείο».
2. Ο καθηγητής υποβάλει, μέσω του συστήματος, μία ηλεκτρονική αίτηση απόκτησης πρόσβασης ([https://docs.google.com/forms/d/1EfL7-ijCuPfvYdwHK6i-BNKO71B0\\_02L9ENDKifyxN8/edit](https://docs.google.com/forms/d/1EfL7-ijCuPfvYdwHK6i-BNKO71B0_02L9ENDKifyxN8/edit)).
3. Η αίτησή του αφού εγκριθεί από τον διαχειριστή του συστήματος, του αποστέλλονται κωδικοί πρόσβασης (για τον καθηγητή και για τους μαθητές)
4. Οι κηδεμόνες των μαθητών συμπληρώνουν το κείμενο συγκατάθεσης, διαδικασία για την οποία είναι υπεύθυνος ο καθηγητής που δηλώνει συμμετοχή στο πρόγραμμα.
5. Ο καθηγητής και οι μαθητές για να επισκεφθούν την εκπαιδευτική πλατφόρμα επισκέπτονται τον σύνδεσμο: <http://censuschool.statistics.gr>

1η σελίδα



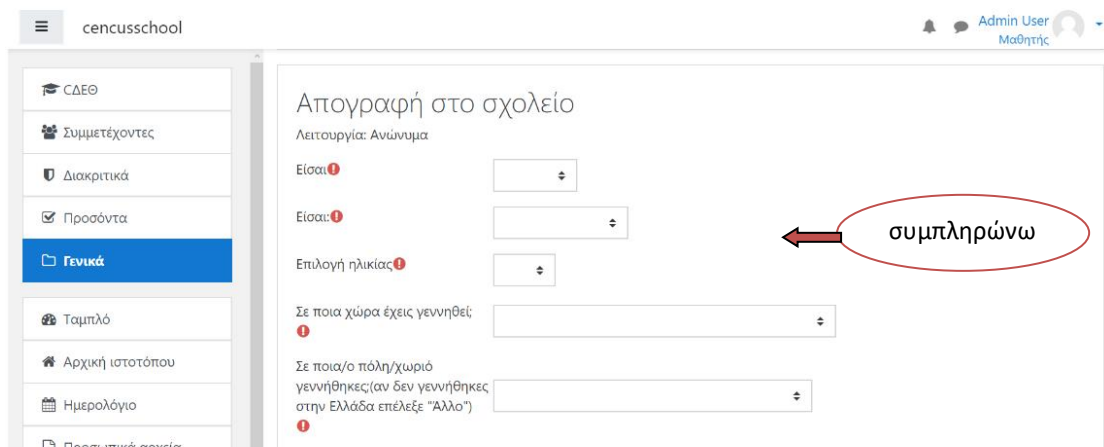
2η σελίδα-> συμπληρώνω τους κωδικούς πρόσβασης

### 3η σελίδα



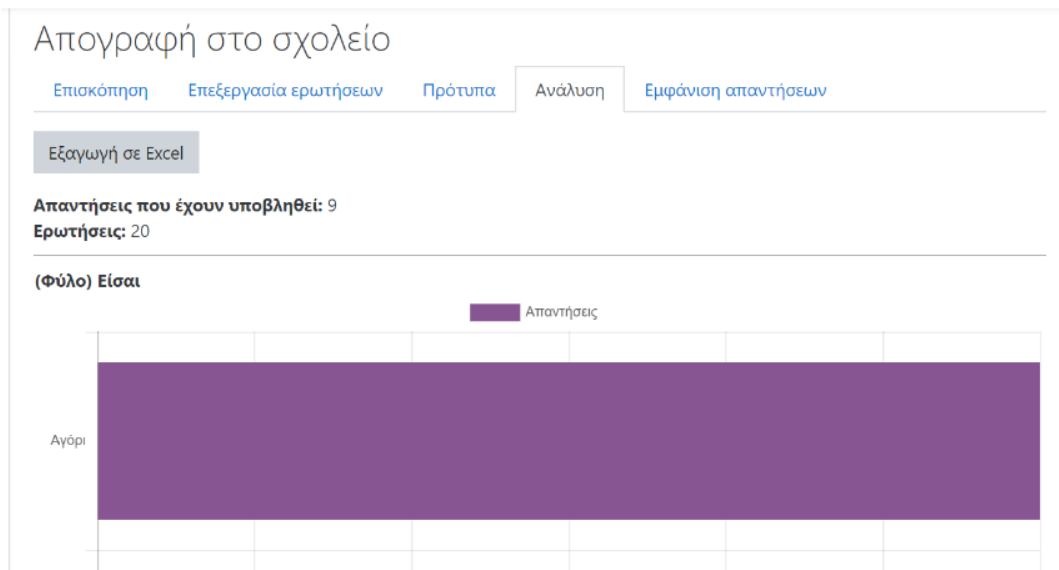
The screenshot shows the Censusschool web application. On the left is a navigation menu with options like 'Συμμετέχοντες', 'Διακριτικά', 'Προσόντα', 'Βαθμοί', 'Γενικά', 'Ταμπλό', 'Αρχική ιστοτόπου', 'Ημερολόγιο', 'Προσωπικά αρχεία', and 'Τα μαθήματά μου'. The main content area is titled 'Census School' and includes a breadcrumb trail 'Ταμπλό / Τα μαθήματά μου / CAS'. Below this, there are several news items and a section for the 'Απογραφή στο σχολείο' (School Census) with a red arrow pointing to it and the label 'επιλέγω' circled in red.

6. Οι μαθητές συμπληρώνουν το ερωτηματολόγιο και το υποβάλλουν («υποβολή»).



The screenshot shows the 'Απογραφή στο σχολείο' (School Census) form. The form includes fields for 'Είσασι' (Number of students), 'Επιλογή ηλικίας' (Age selection), 'Σε ποια χώρα έχεις γεννηθεί;' (In which country were you born?), and 'Σε ποια/ο πόλη/χωριό γεννήθηκες(αν δεν γεννήθηκες στην Ελλάδα επέλεξε "Άλλο")' (In which city/village were you born (if you were not born in Greece, select "Other")). A red arrow points to the form with the label 'συμπληρώνω' circled in red.

7. Όταν όλοι οι μαθητές συμπληρώσουν το ερωτηματολόγιο, ο καθηγητής έχει στη διάθεση του τις ερωτήσεις με το σύνολο των απαντήσεων στην ακόλουθη μορφή.



8. Και σε αρχείο excel το οποίο μπορεί να αποθηκεύσει.

Ανώνυμες καταχωρήσεις (9)

Προβολή μόνο των 10 πρώτων ερωτήσεων, δείτε ξεχωριστά τις απαντήσεις ή κατεβάστε τα δεδομένα του πίνακα για πλήρη προβολή.

Λήψη δεδομένων πίνακα ως  Λήψη

Αριθμός απάντησης	Είσαι	Είσαι:	Επιλογή ηλικίας	Σε ποια χώρα έχεις γεννηθεί;	Σε ποια/ο πόλη/χωριό γεννήθηκες; (αν δεν γεννήθηκες στην Ελλάδα επέλεξε "Άλλο")	Με ποιον τρόπο φτάνεις στο σχολείο;	Ποιες γλώσσες (εκτός από Ελληνικά) μαθαίνεις ή μιλάς;
Αριθμός απάντησης: 1	Αγόρι	Δεξιόχειρας	13	Αλγερία	Αγία Μαρίνα Μικρολίμανου	Πόδια Λεωφορείο	Ιταλικά

9. Οι καθηγητές που λαμβάνουν μέρος στο εκπαιδευτικό πρόγραμμα «Απογραφή στο Σχολείο» είναι υπεύθυνοι για την ορθή διαχείριση των αρχείων που έχουν στη διάθεση τους.