



**ΔΕΛΤΙΟ ΤΥΠΟΥ**  
**ΕΞΕΛΙΞΗ ΚΥΚΛΟΥ ΕΡΓΑΣΙΩΝ ΕΠΙΧΕΙΡΗΣΕΩΝ ΣΕ ΑΝΑΣΤΟΛΗ ΛΕΙΤΟΥΡΓΙΑΣ**  
**ΛΟΓΩ ΤΗΣ ΠΑΝΔΗΜΙΑΣ ΤΗΣ ΝΟΣΟΥ ΤΟΥ ΚΟΡΩΝΟΪΟΥ 2019 (COVID-19)**  
**ΑΠΡΙΛΙΟΣ 2021**

Η Ελληνική Στατιστική Αρχή (ΕΛΣΤΑΤ) ανακοινώνει στοιχεία που αφορούν στην εξέλιξη του κύκλου εργασιών για τις επιχειρήσεις που τέθηκαν σε αναστολή λειτουργίας με κρατική εντολή τον Μάρτιο 2020, λόγω της πανδημίας της νόσου του κορωνοϊού 2019 (COVID-19) (σχετικός σύνδεσμος [ΚΑΔ επιχειρήσεων που πλήττονται και ΚΑΔ επιχειρήσεων που κλείνουν με κρατική εντολή](#)).

Επιπλέον, ανακοινώνονται πρόσθετα, διακριτά στοιχεία για τις επιχειρήσεις που τέθηκαν σε αναστολή λειτουργίας με κρατική εντολή τον Νοέμβριο 2020, για τον περιορισμό της διασποράς του κορωνοϊού (COVID-19) (σχετικοί σύνδεσμοι [ΦΕΚ Β'/4899/06.11.2020](#) και [Πίνακας ΚΑΔ που αναστέλλεται η δραστηριότητά τους](#)).

Η παρούσα δημοσίευση αποτελεί συνέχεια των σχετικών Δελτίων Τύπου που δημοσιεύθηκαν από την ΕΛΣΤΑΤ ([σύνδεσμος ΔΤ](#)), με ενσωμάτωση των πιο πρόσφατων στοιχείων για τον κύκλο εργασιών από Διοικητικές Πηγές, **Απριλίου 2021**. Αντίστοιχη δημοσίευση έχει προγραμματιστεί και πραγματοποιείται από την ΕΛΣΤΑΤ σε μηνιαία βάση, καθόλη την περίοδο που παρουσιάζει ενδιαφέρον και είναι εύλογη η καταγραφή των επιπτώσεων της νόσου του κορωνοϊού στις επιδόσεις των ελληνικών επιχειρήσεων που τέθηκαν σε αναστολή λειτουργίας στο πλαίσιο των μέτρων περιορισμού για την αντιμετώπιση της πανδημίας.

Επιπλέον, παρουσιάζονται πίνακες και γραφήματα με συγκεντρωτικά στοιχεία για τον κύκλο εργασιών του συνόλου των επιχειρήσεων και των κλάδων δραστηριότητας της οικονομίας καθόλη την εξεταζόμενη περίοδο, ώστε να μπορούν να αποτελέσουν βάση σύγκρισης για την αποτίμηση των επιπτώσεων της πανδημίας COVID-19 σε όρους μεταβολής του κύκλου εργασιών συνολικά και κλαδικά.

Σκοπός των δημοσιεύσεων αυτών είναι η παρακολούθηση και παρουσίαση της εξέλιξης του βασικού οικονομικού μεγέθους (κύκλος εργασιών από Διοικητικές Πηγές) των επιχειρήσεων που τίθενται σε αναστολή λειτουργίας, διαχρονικά και συγκεκριμένα από την αρχή του έτους 2020, καθώς επίσης και κατά το έτος 2021 καθόλη τη διάρκεια εφαρμογής των περιοριστικών μέτρων και κατά τις περιόδους σταδιακής άρσης των περιοριστικών μέτρων αλλά και συγκριτικά, σε σχέση με τους αντίστοιχους μήνες του εκάστοτε προηγούμενου έτους.

Τα στοιχεία που δημοσιεύονται, μπορούν να αναδείξουν, αφενός ποιες επιχειρήσεις πλήττονται περισσότερο, σε όρους μείωσης του κύκλου εργασιών, κατά τις περιόδους ισχύος των περιοριστικών μέτρων, και αφετέρου ποιες επιχειρήσεις ανακάμπτουν γρηγορότερα ή βραδύτερα κατά τις περιόδους άρσης των μέτρων αυτών.

Επιπλέον, με βάση τα στοιχεία που δημοσιεύονται, μπορεί να συναχθεί, από την πλευρά της προσφοράς, ποιες από τις επιχειρήσεις ανταποκρίθηκαν - προσαρμόστηκαν γρηγορότερα στην άρση των περιοριστικών μέτρων και στη λειτουργία υπό τις νέες συνθήκες που έχουν επιβληθεί λόγω της πανδημίας. Παράλληλα, από την πλευρά της ζήτησης, μπορούν να εξαχθούν χρήσιμα, έμμεσα συμπεράσματα σχετικά με τις επιχειρήσεις, τις οποίες επέλεξαν κατά προτεραιότητα και μαζικότερα οι καταναλωτές (φυσικά πρόσωπα και επιχειρήσεις) κατά τις περιόδους άρσης των περιοριστικών μέτρων για να καλύψουν βασικές και άλλες ανάγκες τους.

**Σημειώνεται ότι**, από το Δελτίο Τύπου που δημοσιεύθηκε τον Μάιο 2021 (περίοδος αναφοράς Μάρτιος και 1<sup>ο</sup> τρίμηνο 2021), χρησιμοποιείται επικαιροποιημένο πλαίσιο προσδιορισμού των επιχειρήσεων σε αναστολή λειτουργίας και του συνόλου των επιχειρήσεων της Ελληνικής Οικονομίας, το οποίο προκύπτει από τη σύνδεση σε επίπεδο μικροδεδομένων διοικητικών μητρώων επιχειρήσεων, έτους αναφοράς 2020, διοικητικών αρχείων συναλλαγών, ετών αναφοράς 2019, 2020 και 2021 και του οριστικού Στατιστικού Μητρώου Επιχειρήσεων, έτους αναφοράς 2018, που παρέχει ένα τυποποιημένο σύνολο στοιχείων, εναρμονισμένο με τα ευρωπαϊκά πρότυπα ταξινόμησης.

**Πληροφορίες για μεθοδολογικά θέματα:**

Διεύθυνση Στατιστικών Επιχειρήσεων  
Τμήμα Μητρώων και Μεγάλων Επιχειρήσεων  
Προϊσταμένη του Τμήματος: Αδαμαντία Γεωργοστάθη  
Τηλ.: 213 135 2043  
E-mail: [a.georgostathi@statistics.gr](mailto:a.georgostathi@statistics.gr)

**Πληροφορίες για παροχή δεδομένων:**

Τηλ.: 213 135 2022, 2308, 2310  
E-mail: [data.dissem@statistics.gr](mailto:data.dissem@statistics.gr)

Ειδικότερα,

Το **πλήθος των επιχειρήσεων σε αναστολή λειτουργίας τον Μάρτιο 2020**, βάσει του νέου πλαισίου προσδιορισμού<sup>1</sup> ανήλθε σε 210.217 επιχειρήσεις, που αντιστοιχεί στο 14,8% του συνόλου των επιχειρήσεων της Ελληνικής Οικονομίας. Το μεγαλύτερο ποσοστό επιχειρήσεων σε αναστολή λειτουργίας καταγράφηκε στον τομέα Εκπαίδευση (89,3%) και ακολούθως στον τομέα Δραστηριότητες Υπηρεσιών Παροχής Καταλύματος και Υπηρεσιών Εστίασης (85,0%). Τα αντίστοιχα μικρότερα ποσοστά καταγράφηκαν στον τομέα Επαγγελματικές, Επιστημονικές και Τεχνικές Δραστηριότητες (0,2%) και στον τομέα Ενημέρωση και Επικοινωνία (1,1%). Στους κάτωθι τομείς οικονομικής δραστηριότητας δεν υπάρχουν επιχειρήσεις σε υποχρεωτική αναστολή λειτουργίας (Πίνακας 1):

- Γεωργία, Δασοκομία και Αλιεία
- Ορυχεία και Λατομεία
- Μεταποίηση
- Παροχή Ηλεκτρικού Ρεύματος, Φυσικού Αερίου, Ατμού και Κλιματισμού
- Παροχή Νερού, Επεξεργασία Λυμάτων, Διαχείριση Αποβλήτων και Δραστηριότητες Εξυγίανσης
- Κατασκευές
- Μεταφορά και Αποθήκευση
- Χρηματοπιστωτικές και Ασφαλιστικές Δραστηριότητες
- Διαχείριση Ακίνητης Περιουσίας
- Δημόσια Διοίκηση και Άμυνα, Υποχρεωτική Κοινωνική Ασφάλιση.

**Για το σύνολο των επιχειρήσεων και των δραστηριοτήτων της οικονομίας**, ο κύκλος εργασιών το πρώτο τρίμηνο 2021 ανήλθε σε 63.560.924 χιλ. ευρώ σημειώνοντας μείωση 5,4% σε σχέση με το πρώτο τρίμηνο 2020, που είχε ανέλθει σε 67.158.036 χιλ. ευρώ. Τη μεγαλύτερη αύξηση στον κύκλο εργασιών κατά 12,5%, μεταξύ του πρώτου τριμήνου 2021 και του πρώτου τριμήνου 2020 παρουσίασαν οι επιχειρήσεις του τομέα Γεωργία, Δασοκομία και Αλιεία. Τη μεγαλύτερη μείωση στον κύκλο εργασιών κατά 70,4%, μεταξύ του πρώτου τριμήνου 2021 και του πρώτου τριμήνου 2020 παρουσίασαν οι επιχειρήσεις του τομέα Τέχνες, Διασκέδαση και Ψυχαγωγία, ενώ τη μικρότερη μείωση στον κύκλο εργασιών κατά 1,6% παρουσίασαν οι επιχειρήσεις του τομέα Κατασκευές (Πίνακας 2α).

**Για το σύνολο των επιχειρήσεων της οικονομίας με υποχρέωση τήρησης διπλογραφικών βιβλίων**, για τις οποίες υπάρχουν διαθέσιμα στοιχεία σε μηνιαία βάση, ο κύκλος εργασιών τον Απρίλιο 2021 ανήλθε σε 20.420.801 χιλ. ευρώ, σημειώνοντας αύξηση 42,2% σε σχέση με τον Απρίλιο 2020, που είχε ανέλθει σε 14.356.847 χιλ. ευρώ. Τη μεγαλύτερη αύξηση στον κύκλο εργασιών τον Απρίλιο 2021 σε σύγκριση με τον Απρίλιο 2020 παρουσίασαν οι επιχειρήσεις του τομέα Τέχνες, Διασκέδαση και Ψυχαγωγία και του τομέα Δραστηριότητες Υπηρεσιών Παροχής Καταλύματος και Υπηρεσιών Εστίασης κατά 733,1% και 96,9% αντίστοιχα. Τη μικρότερη αύξηση στον κύκλο εργασιών τον Απρίλιο 2021 σε σύγκριση με τον Απρίλιο 2020 παρουσίασαν οι επιχειρήσεις του τομέα Κατασκευές και του τομέα Δημόσια Διοίκηση και Άμυνα, Υποχρεωτική Κοινωνική Ασφάλιση, κατά 22,2% και 23,3% αντίστοιχα (Πίνακας 2β).

**Για τις 210.217 επιχειρήσεις που τέθηκαν σε αναστολή λειτουργίας τον Μάρτιο 2020**, ο κύκλος εργασιών το πρώτο τρίμηνο 2021 ανήλθε σε 2.773.843 χιλ. ευρώ, σημειώνοντας μείωση 39,1% σε σχέση με το πρώτο τρίμηνο 2020, που είχε ανέλθει σε 4.554.288 χιλ. ευρώ. Αύξηση στον κύκλο εργασιών κατά 21,7% μεταξύ του πρώτου τριμήνου 2021 και του πρώτου τριμήνου 2020 παρουσίασαν οι επιχειρήσεις του κλάδου Αρχιτεκτονικές δραστηριότητες και δραστηριότητες μηχανικών τεχνικές δοκιμές και αναλύσεις. Τη μεγαλύτερη μείωση στον κύκλο εργασιών κατά 92,6%, μεταξύ του πρώτου τριμήνου 2021 και του πρώτου τριμήνου 2020 παρουσίασαν οι επιχειρήσεις του κλάδου Παραγωγή κινηματογραφικών ταινιών, βίντεο και τηλεοπτικών προγραμμάτων, ηχογραφήσεις και μουσικές εκδόσεις, ενώ τη μικρότερη μείωση στον κύκλο εργασιών κατά 4,1% παρουσίασαν οι επιχειρήσεις του κλάδου Δραστηριότητες κοινωνικής μέριμνας χωρίς παροχή καταλύματος (Πίνακας 3α).

<sup>1</sup> **Νέο πλαίσιο προσδιορισμού:** προκύπτει από τη σύνδεση σε επίπεδο μικροδεδομένων διοικητικών μητρώων επιχειρήσεων, έτους αναφοράς 2020, διοικητικών αρχείων συναλλαγών, ετών αναφοράς 2020 και 2021 και του οριστικού Στατιστικού Μητρώου Επιχειρήσεων, έτους αναφοράς 2018, που παρέχει ένα τυποποιημένο σύνολο στοιχείων, εναρμονισμένο με τα ευρωπαϊκά πρότυπα ταξινομήσεων.

**Για τις επιχειρήσεις που τέθηκαν σε αναστολή λειτουργίας τον Μάρτιο 2020 με υποχρέωση τήρησης διπλογραφικών βιβλίων**, για τις οποίες υπάρχουν διαθέσιμα στοιχεία σε μηνιαία βάση, ο κύκλος εργασιών τον Απρίλιο 2021 ανήλθε σε 880.368 χιλ. ευρώ, σημειώνοντας αύξηση 222,2% σε σχέση με τον Απρίλιο 2020, που είχε ανέλθει σε 273.218 χιλ. ευρώ. Τη μεγαλύτερη αύξηση στον κύκλο εργασιών τον Απρίλιο 2021 σε σύγκριση με τον Απρίλιο 2020 παρουσίασαν οι επιχειρήσεις του κλάδου Αρχιτεκτονικές δραστηριότητες και δραστηριότητες μηχανικών, τεχνικές δοκιμές και αναλύσεις και του κλάδου Τυχερά παιχνίδια και στοιχήματα κατά 2.469,1% και 1.330,9% αντίστοιχα. Τη μικρότερη αύξηση στον κύκλο εργασιών τον Απρίλιο 2021 σε σύγκριση με τον Απρίλιο 2020 παρουσίασαν οι επιχειρήσεις του κλάδου Δραστηριότητες οργανώσεων και Δημιουργικές δραστηριότητες, τέχνες και διασκέδαση κατά 16,8% και 21,7% αντίστοιχα (Πίνακας 3β).

Συγκριτικά με τις επιχειρήσεις που τέθηκαν σε αναστολή λειτουργίας τον Μάρτιο 2020, **τον Νοέμβριο 2020 τέθηκαν επιπρόσθετα σε αναστολή λειτουργίας** επιχειρήσεις που ανήκουν στον κλάδο Δραστηριότητες ταξιδιωτικών πρακτορείων, γραφείων οργανωμένων ταξιδιών και υπηρεσιών κρατήσεων και συναφείς δραστηριότητες και επιχειρήσεις που ανήκουν στον κλάδο Δραστηριότητες ανθρώπινης υγείας (Πίνακες 4α και 4β).

**Πίνακας 1:** Πλήθος επιχειρήσεων της Ελληνικής Οικονομίας (οριστικό Στατιστικό Μητρώο Επιχειρήσεων, έτους 2018) και πλήθος επιχειρήσεων σε Αναστολή Λειτουργίας τον Μάρτιο 2020 και τον Νοέμβριο 2020, ανά Τομέα Οικονομικής Δραστηριότητας (NACE Αναθ. 2)

| ΟΙΚΟΝΟΜΙΚΗ ΔΡΑΣΤΗΡΙΟΤΗΤΑ |   | ΠΛΗΘΟΣ ΕΠΙΧΕΙΡΗΣΕΩΝ |                         |                | ΠΟΣΟΣΤΟ (%) ΕΠΙΧΕΙΡΗΣΕΩΝ |                |
|--------------------------|---|---------------------|-------------------------|----------------|--------------------------|----------------|
| Κωδικός NACE Αναθ.2      | Περιγραφή   | Σύνολο              | Σε Αναστολή Λειτουργίας |                | Σε Αναστολή Λειτουργίας  |                |
|                          |   |                     | Μάρτιος 2020            | Νοέμβριος 2020 | Μάρτιος 2020             | Νοέμβριος 2020 |
| A                        | Γεωργία, Δασοκομία και Αλιεία   | 549.361             |                         |                |                          |                |
| B                        | Ορυχεία και Λατομεία  | 601                 |                         |                |                          |                |
| Γ                        | Μεταποίηση  | 56.972              |                         |                |                          |                |
| Δ                        | Παροχή Ηλεκτρικού Ρεύματος, Φυσικού Αερίου, Ατμού και Κλιματισμού                     | 7.446               |                         |                |                          |                |
| Ε                        | Παροχή Νερού, Επεξεργασία Λυμάτων, Διαχείριση Αποβλήτων και Δραστηριότητες Εξυγίανσης | 1.940               |                         |                |                          |                |
| ΣΤ                       | Κατασκευές  | 58.771              |                         |                |                          |                |
| Z                        | Χονδρικό και Λιανικό Εμπόριο, Επισκευή Μηχανοκίνητων Οχημάτων και Μοτοσυκλετών        | 227.461             | 63.360                  | 66.000         | 27,9                     | 29,0           |
| Η                        | Μεταφορά και Αποθήκευση   | 60.059              |                         |                |                          |                |
| Θ                        | Δραστηριότητες Υπηρεσιών Παροχής Καταλύματος και Υπηρεσιών Εστίασης                   | 106.819             | 90.785                  | 65.513         | 85,0                     | 61,3           |
| Ι                        | Ενημέρωση και Επικοινωνία   | 16.372              | 184                     | 187            | 1,1                      | 1,1            |
| Κ                        | Χρηματοπιστωτικές και Ασφαλιστικές Δραστηριότητες                                     | 16.856              |                         |                |                          |                |
| Λ                        | Διαχείριση Ακίνητης Περιουσίας  | 9.153               |                         |                |                          |                |
| Μ                        | Επαγγελματικές, Επιστημονικές και Τεχνικές Δραστηριότητες                             | 134.286             | 328                     | 294            | 0,2                      | 0,2            |
| Ν                        | Διοικητικές και Υποστηρικτικές Δραστηριότητες   | 20.284              | 2.211                   | 2.729          | 10,9                     | 13,5           |
| Ξ                        | Δημόσια Διοίκηση και Άμυνα, Υποχρεωτική Κοινωνική Ασφάλιση                            | 1.033               |                         |                |                          |                |
| Ο                        | Εκπαίδευση  | 20.901              | 18.661                  | 17.026         | 89,3                     | 81,5           |
| Π                        | Δραστηριότητες Σχετικές με την Ανθρώπινη Υγεία και την Κοινωνική Μέριμνα              | 58.066              | 1.356                   | 1.933          | 2,3                      | 3,3            |
| Ρ                        | Τέχνες, Διασκέδαση και Ψυχαγωγία  | 21.138              | 13.723                  | 15.531         | 64,9                     | 73,5           |
| Σ                        | Άλλες Δραστηριότητες Παροχής Υπηρεσιών  | 38.736              | 19.609                  | 19.772         | 50,6                     | 51,0           |
| Ω                        | Άγνωστη Δραστηριότητα   | 13.600              |                         |                |                          |                |
| <b>Γενικό Σύνολο</b>     |   | <b>1.419.855</b>    | <b>210.217</b>          | <b>188.985</b> | <b>14,8</b>              | <b>13,3</b>    |

**Πίνακας 2α:** Κύκλος Εργασιών (σε χιλ. ευρώ), από Διοικητικές Πηγές, για το Σύνολο των Επιχειρήσεων της Ελληνικής Οικονομίας (οριστικό Στατιστικό Μητρώο Επιχειρήσεων, έτους 2018), ανά Τομέα Οικονομικής Δραστηριότητας (NACE Αναθ. 2)

| ΟΙΚΟΝΟΜΙΚΗ ΔΡΑΣΤΗΡΙΟΤΗΤΑ  |   | ΚΥΚΛΟΣ ΕΡΓΑΣΙΩΝ<br>(σε χιλ. ευρώ) |                    |                    |                    | ΜΕΤΑΒΟΛΗ<br>(%)         |                         |
|---------------------------|---|-----------------------------------|--------------------|--------------------|--------------------|-------------------------|-------------------------|
| Κωδικός<br>NACE<br>Αναθ.2 | Περιγραφή   | Δ' Τρίμηνο<br>2019                | Α' Τρίμηνο<br>2020 | Δ' Τρίμηνο<br>2020 | Α' Τρίμηνο<br>2021 | Δ' Τρίμηνο<br>2020/2019 | Α' Τρίμηνο<br>2021/2020 |
| A                         | Γεωργία, Δασοκομία και Αλιεία   | 2.470.504                         | 1.394.500          | 2.607.280          | 1.569.069          | 5,5                     | 12,5                    |
| B                         | Ορυχεία και Λατομεία  | 259.537                           | 171.031            | 234.637            | 174.449            | -9,6                    | 2,0                     |
| Γ                         | Μεταποίηση  | 16.135.548                        | 14.236.592         | 14.944.345         | 14.587.601         | -7,4                    | 2,5                     |
| Δ                         | Παροχή Ηλεκτρικού Ρεύματος,<br>Φυσικού Αερίου, Ατμού και<br>Κλιματισμού                     | 5.141.085                         | 4.467.429          | 5.169.311          | 4.852.156          | 0,5                     | 8,6                     |
| Ε                         | Παροχή Νερού· Επεξεργασία<br>Λυμάτων, Διαχείριση Αποβλήτων<br>και Δραστηριότητες Εξυγίανσης | 546.451                           | 436.036            | 555.565            | 456.630            | 1,7                     | 4,7                     |
| ΣΤ                        | Κατασκευές  | 3.284.108                         | 1.730.046          | 3.277.993          | 1.701.900          | -0,2                    | -1,6                    |
| Z                         | Χονδρικό και Λιανικό Εμπόριο,<br>Επισκευή Μηχανοκίνητων<br>Οχημάτων και Μοτοσυκλετών        | 32.829.561                        | 28.293.929         | 30.455.598         | 27.372.355         | -7,2                    | -3,3                    |
| Η                         | Μεταφορά και Αποθήκευση   | 4.092.813                         | 3.321.908          | 3.269.774          | 2.672.382          | -20,1                   | -19,6                   |
| Θ                         | Δραστηριότητες Υπηρεσιών<br>Παροχής Καταλύματος και<br>Υπηρεσιών Εστίασης                   | 2.293.856                         | 1.210.339          | 1.200.750          | 558.562            | -47,7                   | -53,9                   |
| Ι                         | Ενημέρωση και Επικοινωνία   | 3.280.394                         | 2.633.288          | 3.232.598          | 2.687.828          | -1,5                    | 2,1                     |
| Κ                         | Χρηματοπιστωτικές και<br>Ασφαλιστικές Δραστηριότητες  | 2.510.125                         | 3.683.292          | 2.489.226          | 2.264.395          | -0,8                    | -38,5                   |
| Λ                         | Διαχείριση Ακίνητης Περιουσίας  | 710.709                           | 398.152            | 514.549            | 277.875            | -27,6                   | -30,2                   |
| Μ                         | Επαγγελματικές, Επιστημονικές<br>και Τεχνικές Δραστηριότητες                                | 3.253.265                         | 1.989.689          | 3.271.900          | 2.094.509          | 0,6                     | 5,3                     |
| Ν                         | Διοικητικές και Υποστηρικτικές<br>Δραστηριότητες  | 1.719.296                         | 1.088.979          | 1.311.185          | 970.250            | -23,7                   | -10,9                   |
| Ξ                         | Δημόσια Διοίκηση και Άμυνα,<br>Υποχρεωτική Κοινωνική<br>Ασφάλιση                            | 151.319                           | 88.719             | 143.970            | 90.725             | -4,9                    | 2,3                     |
| Ο                         | Εκπαίδευση  | 144.085                           | 81.369             | 114.177            | 60.374             | -20,8                   | -25,8                   |
| Π                         | Δραστηριότητες Σχετικές με την<br>Ανθρώπινη Υγεία και την<br>Κοινωνική Μέριμνα              | 600.497                           | 502.446            | 639.413            | 557.423            | 6,5                     | 10,9                    |
| Ρ                         | Τέχνες, Διασκέδαση και<br>Ψυχαγωγία   | 1.486.707                         | 1.104.558          | 803.336            | 326.974            | -46,0                   | -70,4                   |
| Σ                         | Άλλες Δραστηριότητες Παροχής<br>Υπηρεσιών   | 386.953                           | 255.195            | 319.877            | 209.565            | -17,3                   | -17,9                   |
| Ω                         | Άγνωστη Δραστηριότητα   | 68.975                            | 70.539             | 98.399             | 75.902             | 42,7                    | 7,6                     |
| <b>Γενικό Σύνολο</b>      |   | <b>81.365.788</b>                 | <b>67.158.036</b>  | <b>74.653.883</b>  | <b>63.560.924</b>  | <b>-8,2</b>             | <b>-5,4</b>             |

Σημείωση:

Οι επιχειρήσεις που τηρούν απλογραφικά βιβλία υποβάλλουν στοιχεία στις φορολογικές αρχές σε τριμηνιαία βάση, ενώ οι επιχειρήσεις που τηρούν διπλογραφικά βιβλία υποβάλλουν στοιχεία σε μηνιαία βάση. Ως εκ τούτου, στοιχεία για το σύνολο των επιχειρήσεων είναι διαθέσιμα μόνο σε τριμηνιαία βάση.

**Πίνακας 2β:** Κύκλος Εργασιών (σε χιλ. ευρώ), από Διοικητικές Πηγές, για το Σύνολο των Επιχειρήσεων της Ελληνικής Οικονομίας (οριστικό Στατιστικό Μητρώο Επιχειρήσεων, έτους 2018) με υποχρέωση τήρησης Διπλογραφικών Βιβλίων, ανά Τομέα Οικονομικής Δραστηριότητας (NACE Αναθ. 2)

| ΟΙΚΟΝΟΜΙΚΗ ΔΡΑΣΤΗΡΙΟΤΗΤΑ  |   | ΚΥΚΛΟΣ ΕΡΓΑΣΙΩΝ<br>(σε χιλ. ευρώ) |                   |                   |                   | ΜΕΤΑΒΟΛΗ<br>(%)      |                       |
|---------------------------|---|-----------------------------------|-------------------|-------------------|-------------------|----------------------|-----------------------|
| Κωδικός<br>NACE<br>Αναθ.2 | Περιγραφή   | Μάρτιος<br>2020                   | Απρίλιος<br>2020  | Μάρτιος<br>2021   | Απρίλιος<br>2021  | Μάρτιος<br>2021/2020 | Απρίλιος<br>2021/2020 |
| <b>A</b>                  | Γεωργία, Δασοκομία και Αλιεία   | 196.841                           | 182.322           | 256.067           | 233.123           | 30,1                 | 27,9                  |
| <b>B</b>                  | Ορυχεία και Λατομεία  | 59.389                            | 58.049            | 69.091            | 72.537            | 16,3                 | 25,0                  |
| <b>Γ</b>                  | Μεταποίηση  | 4.476.692                         | 3.490.639         | 5.412.837         | 5.406.140         | 20,9                 | 54,9                  |
| <b>Δ</b>                  | Παροχή Ηλεκτρικού Ρεύματος,<br>Φυσικού Αερίου, Ατμού και<br>Κλιματισμού                     | 1.362.062                         | 1.300.505         | (**)              | (**)              | (**)                 | (**)                  |
| <b>E</b>                  | Παροχή Νερού· Επεξεργασία<br>Λυμάτων, Διαχείριση Αποβλήτων<br>και Δραστηριότητες Εξυγίανσης | 134.429                           | 114.092           | 165.741           | 167.226           | 23,3                 | 46,6                  |
| <b>ΣΤ</b>                 | Κατασκευές  | 556.976                           | 443.904           | 529.959           | 542.498           | -4,9                 | 22,2                  |
| <b>Z</b>                  | Χονδρικό και Λιανικό Εμπόριο,<br>Επισκευή Μηχανοκίνητων<br>Οχημάτων και Μοτοσυκλετών        | 6.984.116                         | 5.815.696         | 7.982.414         | 8.591.331         | 14,3                 | 47,7                  |
| <b>H</b>                  | Μεταφορά και Αποθήκευση   | 801.042                           | 556.973           | 776.876           | 843.479           | -3,0                 | 51,4                  |
| <b>Θ</b>                  | Δραστηριότητες Υπηρεσιών<br>Παροχής Καταλύματος και<br>Υπηρεσιών Εστίασης                   | 104.179                           | 50.162            | 84.784            | 98.773            | -18,6                | 96,9                  |
| <b>I</b>                  | Ενημέρωση και Επικοινωνία   | 923.637                           | 721.564           | 953.409           | 913.095           | 3,2                  | 26,5                  |
| <b>K</b>                  | Χρηματοπιστωτικές και<br>Ασφαλιστικές Δραστηριότητες  | 739.749                           | 677.626           | (**)              | (**)              | (**)                 | (**)                  |
| <b>Λ</b>                  | Διαχείριση Ακίνητης Περιουσίας  | 111.928                           | 83.809            | 113.465           | 108.843           | 1,4                  | 29,9                  |
| <b>M</b>                  | Επαγγελματικές, Επιστημονικές<br>και Τεχνικές Δραστηριότητες                                | 472.737                           | 414.209           | 601.352           | 567.069           | 27,2                 | 36,9                  |
| <b>N</b>                  | Διοικητικές και Υποστηρικτικές<br>Δραστηριότητες  | 289.133                           | 245.523           | 300.730           | 317.916           | 4,0                  | 29,5                  |
| <b>Ξ</b>                  | Δημόσια Διοίκηση και Άμυνα,<br>Υποχρεωτική Κοινωνική<br>Ασφάλιση                            | 22.965                            | 21.940            | 23.203            | 27.043            | 1,0                  | 23,3                  |
| <b>O</b>                  | Εκπαίδευση  | 15.141                            | 12.512            | 15.983            | 19.307            | 5,6                  | 54,3                  |
| <b>Π</b>                  | Δραστηριότητες Σχετικές με την<br>Ανθρώπινη Υγεία και την<br>Κοινωνική Μέριμνα              | 126.828                           | 102.114           | 171.918           | 161.887           | 35,6                 | 58,5                  |
| <b>P</b>                  | Τέχνες, Διασκέδαση και<br>Ψυχαγωγία <sup>2</sup>  | 198.080                           | 26.248            | 87.108            | 218.671           | -56,0                | 733,1                 |
| <b>Σ</b>                  | Άλλες Δραστηριότητες Παροχής<br>Υπηρεσιών   | 35.976                            | 27.380            | 32.443            | 38.952            | -9,8                 | 42,3                  |
| <b>Ω</b>                  | Άγνωστη Δραστηριότητα   | 15.795                            | 11.580            | 17.435            | 23.345            | 10,4                 | 101,6                 |
| <b>Γενικό Σύνολο</b>      |   | <b>17.627.695</b>                 | <b>14.356.847</b> | <b>19.925.062</b> | <b>20.420.801</b> | <b>13,0</b>          | <b>42,2</b>           |

(\*\*) Στα στοιχεία περιλαμβάνονται μη τυπικές συναλλαγές, ως εκ τούτου δε δημοσιεύονται γιατί δεν είναι συγκρίσιμα.

<sup>2</sup> Στον τομέα Τέχνες, Διασκέδαση και Ψυχαγωγία περιλαμβάνεται ένα ευρύ φάσμα δραστηριοτήτων που ικανοποιούν ποικίλα πολιτιστικά, ψυχαγωγικά και δημιουργικά ενδιαφέροντα για το ευρύ κοινό, περιλαμβανομένων των ζωντανών παραστάσεων, της λειτουργίας μουσειακών χώρων, τυχερών παιχνιδιών, αθλημάτων και δραστηριοτήτων ελεύθερου χρόνου.

**Πίνακας 3α:** Κύκλος Εργασιών (σε χιλ. ευρώ), από Διοικητικές Πηγές, για το Σύνολο των Επιχειρήσεων σε Αναστολή Λειτουργίας τον Μάρτιο 2020, ανά Κλάδο Οικονομικής Δραστηριότητας (NACE Αναθ. 2)

| ΟΙΚΟΝΟΜΙΚΗ ΔΡΑΣΤΗΡΙΟΤΗΤΑ  |   | ΚΥΚΛΟΣ ΕΡΓΑΣΙΩΝ<br>(σε χιλ. ευρώ) |                    |                    |                    | ΜΕΤΑΒΟΛΗ<br>(%)         |                         |
|---------------------------|---|-----------------------------------|--------------------|--------------------|--------------------|-------------------------|-------------------------|
| Κωδικός<br>NACE<br>Αναθ.2 | Περιγραφή   | Δ' Τρίμηνο<br>2019                | Α' Τρίμηνο<br>2020 | Δ' Τρίμηνο<br>2020 | Α' Τρίμηνο<br>2021 | Δ' Τρίμηνο<br>2020/2019 | Α' Τρίμηνο<br>2021/2020 |
| 47                        | Λιανικό εμπόριο, εκτός από το εμπόριο μηχανοκίνητων οχημάτων και μοτοσυκλετών   | 3.504.260                         | 2.052.695          | 2.447.223          | 1.781.849          | -30,2                   | -13,2                   |
| 55                        | Καταλύματα  | 819.367                           | 224.165            | 403.353            | 84.309             | -50,8                   | -62,4                   |
| 56                        | Δραστηριότητες υπηρεσιών εστίασης   | 1.351.886                         | 923.927            | 728.396            | 422.611            | -46,1                   | -54,3                   |
| 59                        | Παραγωγή κινηματογραφικών ταινιών, βίντεο και τηλεοπτικών προγραμμάτων, ηχογραφήσεις και μουσικές εκδόσεις                      | 24.225                            | 16.114             | 2.785              | 1.198              | -88,5                   | -92,6                   |
| 71                        | Αρχιτεκτονικές δραστηριότητες και δραστηριότητες μηχανικών' τεχνικές δοκιμές και αναλύσεις <sup>3</sup>                         | 31.019                            | 22.891             | 21.683             | 27.858             | -30,1                   | 21,7                    |
| 77                        | Δραστηριότητες ενοικίασης και εκμίσθωσης  | 23.205                            | 13.803             | 17.391             | 11.684             | -25,1                   | -15,4                   |
| 82                        | Διοικητικές δραστηριότητες γραφείου, γραμματειακή υποστήριξη και άλλες δραστηριότητες παροχής υποστήριξης προς τις επιχειρήσεις | 69.782                            | 56.228             | 22.589             | 14.498             | -67,6                   | -74,2                   |
| 85                        | Εκπαίδευση  | 138.451                           | 78.396             | 110.213            | 57.864             | -20,4                   | -26,2                   |
| 88                        | Δραστηριότητες κοινωνικής μέριμνας χωρίς παροχή καταλύματος   | 13.841                            | 11.541             | 13.284             | 11.068             | -4,0                    | -4,1                    |
| 90                        | Δημιουργικές δραστηριότητες, τέχνες και διασκέδαση  | 58.631                            | 40.326             | 43.388             | 23.911             | -26,0                   | -40,7                   |
| 91                        | Δραστηριότητες βιβλιοθηκών, αρχειοφυλακείων, μουσείων και λοιπές πολιτιστικές δραστηριότητες                                    | 32.132                            | 19.323             | 29.835             | 13.847             | -7,1                    | -28,3                   |
| 92                        | Τυχερά παιχνίδια και στοιχήματα   | 1.228.393                         | 906.689            | 547.375            | 193.903            | -55,4                   | -78,6                   |
| 93                        | Αθλητικές δραστηριότητες και δραστηριότητες διασκέδασης και ψυχαγωγίας  | 130.566                           | 116.010            | 151.947            | 78.052             | 16,4                    | -32,7                   |
| 94                        | Δραστηριότητες οργανώσεων   | 8.471                             | 4.244              | 5.208              | 2.892              | -38,5                   | -31,9                   |
| 96                        | Άλλες δραστηριότητες παροχής προσωπικών υπηρεσιών   | 108.765                           | 67.936             | 71.692             | 48.299             | -34,1                   | -28,9                   |
| <b>Γενικό Σύνολο</b>      |   | <b>7.542.994</b>                  | <b>4.554.288</b>   | <b>4.616.362</b>   | <b>2.773.843</b>   | <b>-38,8</b>            | <b>-39,1</b>            |

**Σημείωση:**

Οι επιχειρήσεις που τηρούν απλογραφικά βιβλία υποβάλλουν στοιχεία στις φορολογικές αρχές σε τριμηνιαία βάση, ενώ οι επιχειρήσεις που τηρούν διπλογραφικά βιβλία υποβάλλουν στοιχεία σε μηνιαία βάση. Ως εκ τούτου, στοιχεία για το σύνολο των επιχειρήσεων είναι διαθέσιμα μόνο σε τριμηνιαία βάση.

<sup>3</sup> Στον κλάδο Αρχιτεκτονικές δραστηριότητες και δραστηριότητες μηχανικών, τεχνικές δοκιμές και αναλύσεις ταξινομούνται μεταξύ άλλων και οι δραστηριότητες που αφορούν στις περιοδικές δοκιμές οδικής ασφάλειας σε αυτοκίνητα οχήματα.

**Πίνακας 3β:** Κύκλος Εργασιών (σε χιλ. ευρώ), από Διοικητικές Πηγές, των Επιχειρήσεων σε Αναστολή Λειτουργίας τον Μάρτιο 2020 με υποχρέωση τήρησης Διπλογραφικών Βιβλίων, ανά Κλάδο Οικονομικής Δραστηριότητας (NACE Αναθ. 2)

| ΟΙΚΟΝΟΜΙΚΗ ΔΡΑΣΤΗΡΙΟΤΗΤΑ  |   | ΚΥΚΛΟΣ ΕΡΓΑΣΙΩΝ<br>(σε χιλ. ευρώ) |                  |                 |                  | ΜΕΤΑΒΟΛΗ<br>(%)      |                       |
|---------------------------|---|-----------------------------------|------------------|-----------------|------------------|----------------------|-----------------------|
| Κωδικός<br>NACE<br>Αναθ.2 | Περιγραφή   | Μάρτιος<br>2020                   | Απρίλιος<br>2020 | Μάρτιος<br>2021 | Απρίλιος<br>2021 | Μάρτιος<br>2021/2020 | Απρίλιος<br>2021/2020 |
| 47                        | Λιανικό εμπόριο, εκτός από το εμπόριο μηχανοκίνητων οχημάτων και μοτοσυκλετών   | 306.619                           | 184.531          | 306.493         | 538.101          | -0,04                | 191,6                 |
| 55                        | Καταλύματα  | 35.400                            | 16.913           | 25.007          | 33.141           | -29,4                | 95,9                  |
| 56                        | Δραστηριότητες υπηρεσιών εστίασης   | 60.136                            | 27.902           | 48.554          | 54.452           | -19,3                | 95,2                  |
| 59                        | Παραγωγή κινηματογραφικών ταινιών, βίντεο και τηλεοπτικών προγραμμάτων, ηχογραφήσεις και μουσικές εκδόσεις                      | 1.881                             | 151              | 211             | 273              | -88,8                | 80,8                  |
| 71                        | Αρχιτεκτονικές δραστηριότητες και δραστηριότητες μηχανικών· τεχνικές δοκιμές και αναλύσεις <sup>4</sup>                         | 4.040                             | 311              | 8.194           | 7.990            | 102,8                | 2.469,1               |
| 77                        | Δραστηριότητες ενοικίασης και εκμίσθωσης  | 1.040                             | 825              | 1.409           | 1.506            | 35,5                 | 82,5                  |
| 82                        | Διοικητικές δραστηριότητες γραφείου, γραμματειακή υποστήριξη και άλλες δραστηριότητες παροχής υποστήριξης προς τις επιχειρήσεις | 5.932                             | 1.788            | 5.086           | 4.048            | -14,3                | 126,4                 |
| 85                        | Εκπαίδευση  | 14.694                            | 12.258           | 15.565          | 19.066           | 5,9                  | 55,5                  |
| 88                        | Δραστηριότητες κοινωνικής μέριμνας χωρίς παροχή καταλύματος   | 1.716                             | 3.351            | (**)            | 4.717            | (**)                 | 40,8                  |
| 90                        | Δημιουργικές δραστηριότητες, τέχνες και διασκέδαση  | 10.864                            | 4.148            | 10.393          | 5.050            | -4,3                 | 21,7                  |
| 91                        | Δραστηριότητες βιβλιοθηκών, αρχειοφυλακείων, μουσείων και λοιπές πολιτιστικές δραστηριότητες                                    | 2.488                             | 2.069            | 1.655           | 3.060            | -33,5                | 47,9                  |
| 92                        | Τυχερά παιχνίδια και στοιχήματα   | 155.241                           | 12.931           | 41.347          | 185.024          | -73,4                | 1.330,9               |
| 93                        | Αθλητικές δραστηριότητες και δραστηριότητες διασκέδασης και ψυχαγωγίας  | 25.305                            | 4.805            | 32.161          | 20.352           | 27,1                 | 323,6                 |
| 94                        | Δραστηριότητες οργανώσεων   | 98                                | 561              | 86              | 655              | -12,2                | 16,8                  |
| 96                        | Άλλες δραστηριότητες παροχής προσωπικών υπηρεσιών <sup>5</sup>  | 1.711                             | 674              | 1.876           | 2.933            | 9,6                  | 335,2                 |
| <b>Γενικό Σύνολο</b>      |   | <b>627.165</b>                    | <b>273.218</b>   | <b>500.658</b>  | <b>880.368</b>   | <b>-20,2</b>         | <b>222,2</b>          |

(\*\*) Στα στοιχεία περιλαμβάνονται μη τυπικές συναλλαγές, ως εκ τούτου δε δημοσιεύονται γιατί δεν είναι συγκρίσιμα.

<sup>4</sup> Στον κλάδο Αρχιτεκτονικές δραστηριότητες και δραστηριότητες μηχανικών, τεχνικές δοκιμές και αναλύσεις ταξινομούνται μεταξύ άλλων και οι δραστηριότητες που αφορούν στις περιοδικές δοκιμές οδικής ασφάλειας σε αυτοκίνητα οχήματα.

<sup>5</sup> Στον κλάδο Άλλες δραστηριότητες παροχής προσωπικών υπηρεσιών περιλαμβάνονται δραστηριότητες παροχής υπηρεσιών, όπως πλύσιμο και (στεγνό-)καθάρισμα κλωστοϋφαντουργικών και γούνινων ειδών, κομμωτική και λουπή καλλωπιστική περιποίηση (καλλωπιστική φροντίδα), γραφεία κηδεύων και συναφείς δραστηριότητες.



**Πίνακας 4α:** Κύκλος εργασιών (σε χιλ. ευρώ), από Διοικητικές Πηγές, για το Σύνολο των Επιχειρήσεων που ανήκουν σε κλάδους οικονομικής δραστηριότητας που τέθηκαν σε Αναστολή Λειτουργίας για πρώτη φορά τον Νοέμβριο 2020

| ΟΙΚΟΝΟΜΙΚΗ ΔΡΑΣΤΗΡΙΟΤΗΤΑ |  | Πλήθος επιχειρήσεων σε αναστολή λειτουργίας για πρώτη φορά τον Νοέμβριο 2020 | ΚΥΚΛΟΣ ΕΡΓΑΣΙΩΝ (σε χιλ. ευρώ) |                 |                 |                 | ΜΕΤΑΒΟΛΗ (%)         |                      |
|--------------------------|--|--|--------------------------------|-----------------|-----------------|-----------------|----------------------|----------------------|
| Κωδικός NACE Αναθ.2      | Περιγραφή  |  | Δ' Τρίμηνο 2019                | Α' Τρίμηνο 2020 | Δ' Τρίμηνο 2020 | Α' Τρίμηνο 2021 | Δ' Τρίμηνο 2020/2019 | Α' Τρίμηνο 2021/2020 |
| 79                       | Δραστηριότητες ταξιδιωτικών πρακτορείων, γραφείων οργανωμένων ταξιδιών και υπηρεσιών κρατήσεων και συναφείς δραστηριότητες | 19   | 636                            | 255             | 212             | 104             | -66,7                | -59,2                |
| 86                       | Δραστηριότητες ανθρώπινης υγείας   | 820  | 3.839                          | 3.378           | 3.459           | 3.364           | -9,9                 | -0,4                 |

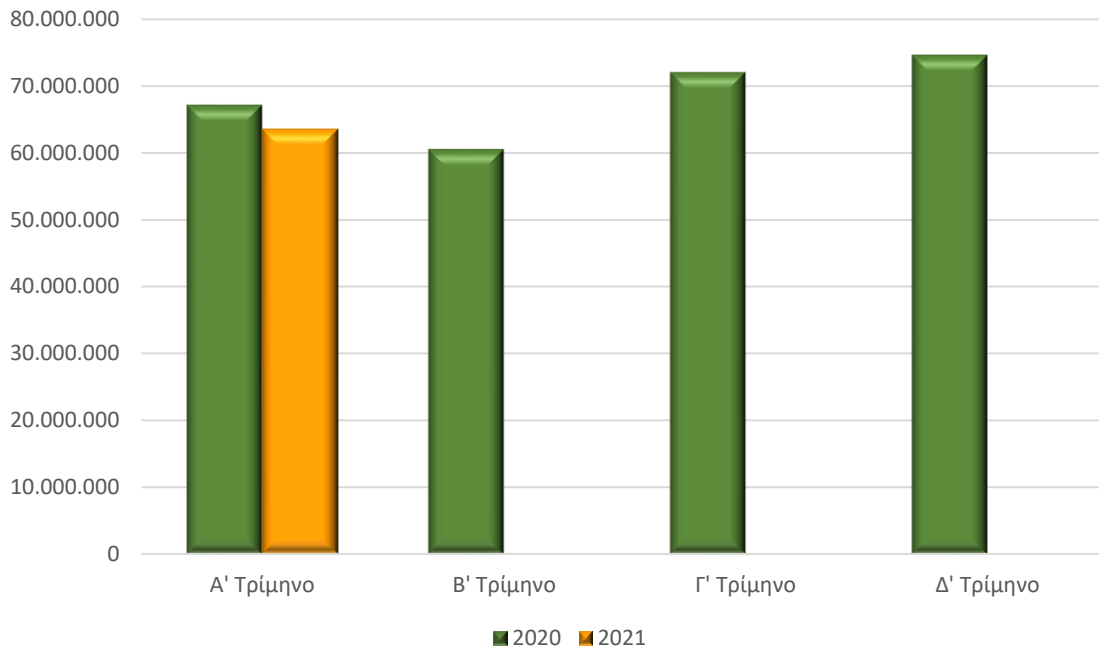
Σημείωση:

Οι επιχειρήσεις που τηρούν απλογραφικά βιβλία υποβάλλουν στοιχεία στις φορολογικές αρχές σε τριμηνιαία βάση, ενώ οι επιχειρήσεις που τηρούν διπλογραφικά βιβλία υποβάλλουν στοιχεία σε μηνιαία βάση. Ως εκ τούτου, στοιχεία για το σύνολο των επιχειρήσεων είναι διαθέσιμα μόνο σε τριμηνιαία βάση.

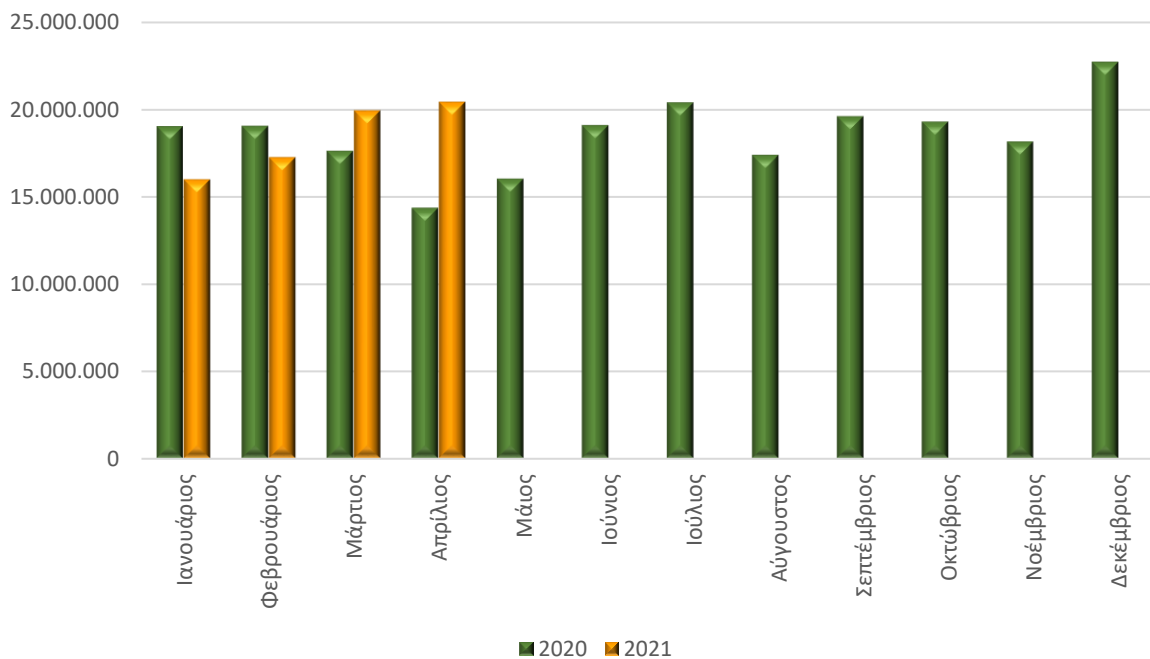
**Πίνακας 4β:** Κύκλος εργασιών (σε χιλ. ευρώ), από Διοικητικές Πηγές, των επιχειρήσεων με υποχρέωση τήρησης Διπλογραφικών Βιβλίων, που ανήκουν σε κλάδους οικονομικής δραστηριότητας που τέθηκαν σε Αναστολή Λειτουργίας για πρώτη φορά τον Νοέμβριο 2020

| ΟΙΚΟΝΟΜΙΚΗ ΔΡΑΣΤΗΡΙΟΤΗΤΑ |  | ΚΥΚΛΟΣ ΕΡΓΑΣΙΩΝ (σε χιλ. ευρώ) |               |              |               | ΜΕΤΑΒΟΛΗ (%)      |                    |
|--------------------------|--|--------------------------------|---------------|--------------|---------------|-------------------|--------------------|
| Κωδικός NACE Αναθ.2      | Περιγραφή  | Μάρτιος 2020                   | Απρίλιος 2020 | Μάρτιος 2021 | Απρίλιος 2021 | Μάρτιος 2021/2020 | Απρίλιος 2021/2020 |
| 79                       | Δραστηριότητες ταξιδιωτικών πρακτορείων, γραφείων οργανωμένων ταξιδιών και υπηρεσιών κρατήσεων και συναφείς δραστηριότητες | 30                             | 6             | 37           | 115           | 23,3              | 1.816,7            |
| 86                       | Δραστηριότητες ανθρώπινης υγείας   | 351                            | 234           | 328          | 441           | -6,6              | 88,5               |

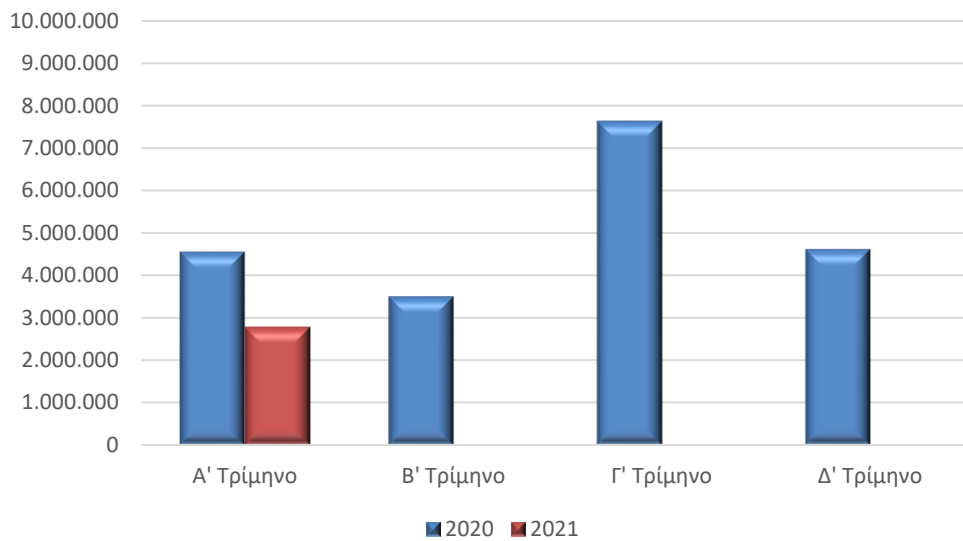
**Γράφημα 1.** Κύκλος εργασιών (σε χιλ. €) για το Σύνολο των Επιχειρήσεων της Οικονομίας



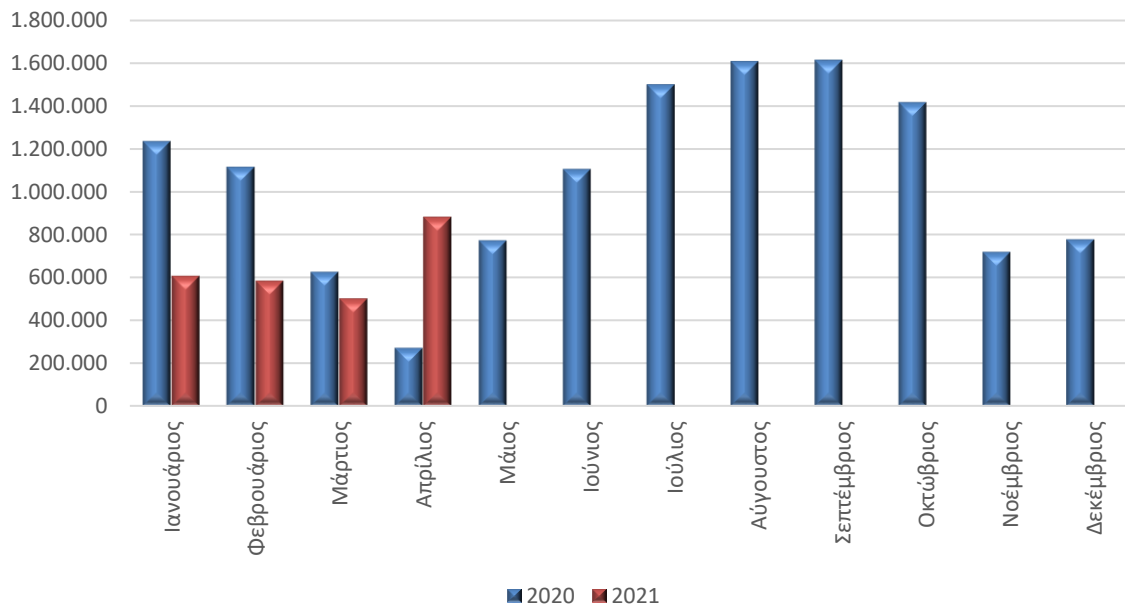
**Γράφημα 2.** Κύκλος εργασιών (σε χιλ. €) μόνο των Επιχειρήσεων με υποχρέωση τήρησης Διπλογραφικών Βιβλίων (μηνιαία υποβολή στοιχείων)



**Γράφημα 3.** Κύκλος εργασιών (σε χιλ. €) για το Σύνολο των Επιχειρήσεων σε Αναστολή Λειτουργίας, τον Μάρτιο 2020



**Γράφημα 4:** Κύκλος εργασιών (σε χιλ. ευρώ) μόνο των Επιχειρήσεων σε Αναστολή Λειτουργίας τον Μάρτιο 2020 με υποχρέωση τήρησης Διπλογραφικών Βιβλίων (μηνιαία υποβολή στοιχείων)



**Γενικά** Τα στατιστικά στοιχεία που παρουσιάζονται στο παρόν Δελτίο Τύπου αφορούν στις επιχειρήσεις που ταξινομούνται σε κλάδους οικονομικής δραστηριότητας οι οποίοι, με κρατική εντολή τον Μάρτιο 2020 (σχετικός σύνδεσμος από την ιστοσελίδα του Υπουργείου Οικονομικών [ΚΑΔ επιχειρήσεων που πλήττονται και ΚΑΔ επιχειρήσεων που κλείνουν με κρατική εντολή](#)), τέλεσαν ή τελούν σε αναστολή λειτουργίας λόγω της πανδημίας της νόσου του κορωνοϊού 2019 (COVID-19).

Τα στατιστικά στοιχεία αυτά έχουν καταρτισθεί βάσει της σύνδεσης και επεξεργασίας δεδομένων από τις ακόλουθες πηγές:

- Το οριστικό Στατιστικό Μητρώο Επιχειρήσεων της ΕΛΣΤΑΤ, έτους αναφοράς 2018.
- Διοικητικά μητρώα επιχειρήσεων, έτους αναφοράς 2020.
- Διοικητικά αρχεία συναλλαγών (φορολογικά, κλπ), ετών αναφοράς 2019, 2020 και 2021.

Ειδικότερα, χρησιμοποιήθηκαν τα εξής στοιχεία ανά πηγή:

- Οι ενεργές επιχειρήσεις και ο κλάδος οικονομικής δραστηριότητας από το οριστικό Στατιστικό Μητρώο Επιχειρήσεων έτους 2018.
- Ο πληθυσμός των νομικών μονάδων (ΑΦΜ) που ταξινομούνται στους ΚΑΔ με προσωρινή αναστολή λειτουργίας από διοικητικά μητρώα επιχειρήσεων έτους 2020.
- Στοιχεία εσόδων από διοικητικά αρχεία συναλλαγών ετών 2019, 2020 και 2021.

Επισημαίνεται ότι, κατόπιν της αντιστοίχισης των ΚΑΔ με τους κλάδους της ταξινόμησης NACE Αναθ.2, για τους οποίους ισχύει καθολική (για όλες τις υποκείμενες δραστηριότητες) ή μερική αναστολή λειτουργίας των επιχειρήσεων που κατατάσσονται σε αυτούς με βάση την κρατική εντολή τον Μάρτιο 2020, ακολουθεί η σύνδεση με τα στοιχεία του οριστικού Στατιστικού Μητρώου Επιχειρήσεων έτους 2018 που αποτελεί το βασικό πλαίσιο αναφοράς για το παρόν Δελτίο Τύπου. Η σύνδεση αυτή οδηγεί σε διαφοροποιημένα αποτελέσματα ως προς το ποσοστό των επιχειρήσεων σε αναστολή λειτουργίας ανά κλάδο δραστηριότητας της ταξινόμησης NACE Αναθ. 2 (κυρίως επειδή υπήρχαν επιχειρήσεις που βρίσκονταν σε λειτουργία κατά ολόκληρο ή μέρος του έτους 2018 και έληξαν τις εργασίες τους από το έτος 2019 και μετά).

Με εφαρμογή της ίδιας μεθοδολογίας, προσδιορίστηκε το πλήθος των επιχειρήσεων που τέθηκαν σε αναστολή λειτουργίας, με κρατική εντολή τον Νοέμβριο 2020 (σχετικοί σύνδεσμοι [ΦΕΚ Β'/4899/06.11.2020](#) και [Πίνακας ΚΑΔ που αναστέλλεται η δραστηριότητά τους](#)).

**Στατιστικές ταξινομήσεις** Για τις οικονομικές δραστηριότητες, χρησιμοποιείται η ευρωπαϊκή στατιστική ταξινόμηση οικονομικών δραστηριοτήτων [NACE Αναθ. 2](#). Επίσης, στο αρχείο «Επεξηγηματικές σημειώσεις», το οποίο είναι διαθέσιμο στην ενότητα «[Ταξινόμηση οικονομικών δραστηριοτήτων](#)» της ιστοσελίδας της ΕΛΣΤΑΤ καταγράφονται αναλυτικά οι δραστηριότητες που περιλαμβάνονται σε κάθε τετραψήφιο κλάδο της NACE Αναθ. 2.

Σημειώνεται ότι εφαρμόστηκε αυτόματη μετατροπή των ΚΑΔ σε κωδικούς της ταξινόμησης NACE Αναθ. 2, με βάση ισχύοντες κανόνες αντιστοίχισης.

**Περίοδος αναφοράς** Απρίλιος 2021.

**Στατιστική μονάδα** Η στατιστική μονάδα που χρησιμοποιείται είναι η νομική μονάδα (διακριτά ΑΦΜ).

**Συγκρισιμότητα** Τα στατιστικά στοιχεία που δημοσιεύονται είναι συγκρίσιμα με τα στοιχεία του οριστικού Στατιστικού Μητρώου Επιχειρήσεων, έτους αναφοράς 2018 (σχετικός σύνδεσμος από την ιστοσελίδα της ΕΛΣΤΑΤ, όπου παρέχονται πίνακες και η μεθοδολογία κατάρτισης [Στατιστικό Μητρώο Επιχειρήσεων](#)).

**Παραπομπές** Αναλυτικοί πίνακες είναι διαθέσιμοι στην ιστοσελίδα της ΕΛΣΤΑΤ ([www.statistics.gr](http://www.statistics.gr)), στον ακόλουθο σύνδεσμο: <https://www.statistics.gr/el/statistics/-/publication/SBR02/->

## ΠΑΡΑΡΤΗΜΑ

Κατάλογος Κωδικών Αριθμών Δραστηριότητας (ΚΑΔ), που τέθηκαν σε Αναστολή Λειτουργίας με κρατική εντολή τον Μάρτιο και τον Νοέμβριο 2020 και οι οποίοι αντιστοιχούν σε μέρος των τάξεων συγκεκριμένων κλάδων της Στατιστικής Ταξινόμησης των Οικονομικών Δραστηριοτήτων (ΝΑCE Αναθ. 2)

| Στατιστική Ταξινόμηση των Οικονομικών Δραστηριοτήτων (ΝΑCE Αναθ. 2) |      | Κωδικοί Αριθμοί Δραστηριότητας (ΚΑΔ) που τέθηκαν σε αναστολή λειτουργίας |                          |   |                 |                          |   |
|---|------|--|--------------------------|---|-----------------|--------------------------|---|
|   |      | Μάρτιος 2020   |                          |   | Νοέμβριος 2020  |                          |   |
| Κλάδος  | Τάξη | 4ψήφιοι κωδικοί  | 6ψήφιοι, 8ψήφιοι κωδικοί | Εξαιρέσεις από 4ψήφιους ΚΑΔ που τέθηκαν σε αναστολή λειτουργίας   | 4ψήφιοι κωδικοί | 6ψήφιοι, 8ψήφιοι κωδικοί | Εξαιρέσεις από 4ψήφιους ΚΑΔ που τέθηκαν σε αναστολή λειτουργίας   |
| 47  | 4711 |  |                          |   |                 |                          |   |
| 47  | 4719 | 4719   |                          | 47.19.10.01<br>47.19.10.02  | 4719            |                          | 47.19.10.01<br>47.19.10.02  |
| 47  | 4721 |  |                          |   |                 |                          |   |
| 47  | 4722 |  |                          |   |                 |                          |   |
| 47  | 4723 |  |                          |   |                 |                          |   |
| 47  | 4724 |  |                          |   |                 |                          |   |
| 47  | 4725 |  |                          |   |                 |                          |   |
| 47  | 4726 |  |                          |   |                 |                          |   |
| 47  | 4729 |  |                          |   |                 |                          |   |
| 47  | 4730 |  |                          |   |                 |                          |   |
| 47  | 4741 | 4741   |                          |   | 4741            |                          |   |
| 47  | 4742 | 4742   |                          |   | 4742            |                          |   |
| 47  | 4743 | 4743   |                          |   | 4743            |                          |   |
| 47  | 4751 | 4751   |                          |   | 4751            |                          |   |
| 47  | 4752 | 4752   |                          |   | 4752            |                          |   |
| 47  | 4753 | 4753   |                          |   | 4753            |                          |   |
| 47  | 4754 | 4754   |                          |   | 4754            |                          |   |
| 47  | 4759 | 4759   |                          |   | 4759            |                          |   |
| 47  | 4761 | 4761   |                          |   | 4761            |                          |   |
| 47  | 4762 |  | 47.62.63                 |   |                 | 47.62.63                 |   |
| 47  | 4763 | 4763   |                          |   | 4763            |                          |   |
| 47  | 4764 | 4764   |                          |   | 4764            |                          |   |
| 47  | 4765 | 4765   |                          |   | 4765            |                          |   |
| 47  | 4771 | 4771   |                          |   | 4771            |                          |   |
| 47  | 4772 | 4772   |                          |   | 4772            |                          |   |
| 47  | 4773 |  |                          |   |                 |                          |   |
| 47  | 4774 |  |                          |   |                 |                          |   |
| 47  | 4775 | 4775   |                          | 47.75.76.19   | 4775            |                          | 47.75.76.19   |
| 47  | 4776 | 4776   |                          | 47.76.77.02, 47.76.77.04<br>47.76.77.05, 47.76.77.06<br>47.76.77.07, 47.76.77.08<br>47.76.77.09, 47.76.77.13<br>47.76.77.14, 47.76.77.15<br>47.76.77.16, 47.76.77.17<br>47.76.77.18, 47.76.77.19<br>47.76.77.20<br>47.76.78, 47.76.79 | 4776            |                          | 47.76.77.02, 47.76.77.04<br>47.76.77.05, 47.76.77.06<br>47.76.77.07, 47.76.77.08<br>47.76.77.09, 47.76.77.13<br>47.76.77.14, 47.76.77.15<br>47.76.77.16, 47.76.77.17<br>47.76.77.18, 47.76.77.19<br>47.76.77.20<br>47.76.78, 47.76.79 |
| 47  | 4777 | 4777   |                          |   | 4777            |                          |   |
| 47  | 4778 | 4778   |                          | 47.78.84, 47.78.85<br>47.78.87, 47.78.88  | 4778            |                          | 47.78.84, 47.78.85<br>47.78.86.24, 47.78.87<br>47.78.88   |
| 47  | 4779 | 4779   |                          |   | 4779            |                          |   |
| 47  | 4781 |  |                          |   |                 |                          |   |
| 47  | 4782 | 4782   |                          |   | 4782            |                          |   |
| 47  | 4789 | 4789   |                          |   | 4789            |                          |   |
| 47  | 4791 |  |                          |   |                 |                          |   |
| 47  | 4799 |  |                          |   | 4799            |                          | 47.99.16.01, 47.99.17.01<br>47.99.21.01, 47.99.24.01<br>47.99.85  |

| Στατιστική Ταξινόμηση των Οικονομικών Δραστηριοτήτων (NACE Αναθ. 2) |      | Κωδικοί Αριθμοί Δραστηριότητας (ΚΑΔ) που τέθηκαν σε αναστολή λειτουργίας |   |   |                 |                          |   |
|---|------|--|---|---|-----------------|--------------------------|---|
|   |      | Μάρτιος 2020   |   |   | Νοέμβριος 2020  |                          |   |
| Κλάδος  | Τάξη | 4ψήφιοι κωδικοί  | 6ψήφιοι, 8ψήφιοι κωδικοί                  | Εξαιρέσεις από 4ψήφιους ΚΑΔ που τέθηκαν σε αναστολή λειτουργίας | 4ψήφιοι κωδικοί | 6ψήφιοι, 8ψήφιοι κωδικοί | Εξαιρέσεις από 4ψήφιους ΚΑΔ που τέθηκαν σε αναστολή λειτουργίας |
| 55  | 5510 | 5510   |   |   |                 |                          |   |
| 55  | 5520 | 5520   |   |   |                 |                          |   |
| 55  | 5530 | 5530   |   |   |                 |                          |   |
| 55  | 5590 |  |   |   |                 |                          |   |
| 56  | 5610 | 5610   |   |   | 5610            |                          |   |
| 56  | 5621 | 5621   |   |   | 5621            |                          |   |
| 56  | 5629 |  | 56.29.20.02<br>56.29.20.04<br>56.29.20.05 |   | 5629            |                          | 56.29.20.01   |
| 56  | 5630 | 5630   |   |   | 5630            |                          |   |
| 59  | 5911 |  |   |   |                 |                          |   |
| 59  | 5912 |  |   |   |                 |                          |   |
| 59  | 5913 |  |   |   |                 |                          |   |
| 59  | 5914 | 5914   |   |   | 5914            |                          |   |
| 59  | 5920 |  |   |   |                 |                          |   |
| 71  | 7111 |  |   |   |                 |                          |   |
| 71  | 7112 |  |   |   |                 |                          |   |
| 71  | 7120 |  | 71.20.14                                  |   |                 | 71.20.14                 |   |
| 77  | 7711 |  |   |   |                 |                          |   |
| 77  | 7712 |  |   |   |                 |                          |   |
| 77  | 7721 | 7721   |   |   | 7721            |                          |   |
| 77  | 7722 | 7722   |   |   | 7722            |                          |   |
| 77  | 7729 | 7729   |   |   | 7729            |                          |   |
| 77  | 7731 |  |   |   |                 |                          |   |
| 77  | 7732 |  |   |   |                 |                          |   |
| 77  | 7733 |  |   |   |                 |                          |   |
| 77  | 7734 |  |   |   |                 |                          |   |
| 77  | 7735 |  |   |   |                 |                          |   |
| 77  | 7739 |  |   |   |                 | 77.39.13<br>77.39.19.03  |   |
| 77  | 7740 |  |   |   |                 |                          |   |
| 79  | 7911 |  |   |   |                 |                          |   |
| 79  | 7912 |  |   |   |                 |                          |   |
| 79  | 7990 |  |   |   |                 | 79.90.32<br>79.90.39     |   |
| 82  | 8211 |  |   |   |                 |                          |   |
| 82  | 8219 |  |   |   |                 |                          |   |
| 82  | 8220 |  |   |   |                 |                          |   |
| 82  | 8230 | 8230   |   |   | 8230            |                          |   |
| 82  | 8291 |  |   |   |                 |                          |   |
| 82  | 8292 |  |   |   |                 |                          |   |
| 82  | 8299 |  |   |   |                 |                          |   |

| Στατιστική Ταξινόμηση των Οικονομικών Δραστηριοτήτων (NACE Αναθ. 2) |      | Κωδικοί Αριθμοί Δραστηριότητας (ΚΑΔ) που τέθηκαν σε αναστολή λειτουργίας |  |   |                 |  |   |
|---|------|--|--|---|-----------------|--|---|
|   |      | Μάρτιος 2020   |  |   | Νοέμβριος 2020  |  |   |
| Κλάδος  | Τάξη | 4ψήφιοι κωδικοί  | 6ψήφιοι, 8ψήφιοι κωδικοί   | Εξαιρέσεις από 4ψήφιους ΚΑΔ που τέθηκαν σε αναστολή λειτουργίας | 4ψήφιοι κωδικοί | 6ψήφιοι, 8ψήφιοι κωδικοί   | Εξαιρέσεις από 4ψήφιους ΚΑΔ που τέθηκαν σε αναστολή λειτουργίας |
| 85  | 8510 | 8510   |  |   | 8510            |  |   |
| 85  | 8520 | 8520   |  |   |                 |  |   |
| 85  | 8531 | 8531   |  |   |                 |  |   |
| 85  | 8532 | 8532   |  |   |                 |  |   |
| 85  | 8541 | 8541   |  |   |                 |  |   |
| 85  | 8542 | 8542   |  |   |                 |  |   |
| 85  | 8551 | 8551   |  |   | 8551            |  | 85.51.10.06   |
| 85  | 8552 | 8552   |  |   | 8552            |  |   |
| 85  | 8553 | 8553   |  |   | 8553            |  |   |
| 85  | 8559 | 8559   |  |   | 8559            |  |   |
| 85  | 8560 | 8560   |  |   |                 |  |   |
| 86  | 8610 |  |  |   |                 |  |   |
| 86  | 8621 |  |  |   |                 |  |   |
| 86  | 8622 |  |  |   |                 |  |   |
| 86  | 8623 |  |  |   |                 |  |   |
| 86  | 8690 |  |  |   |                 | 86.90.19.10  |   |
| 88  | 8810 | 8810   |  |   |                 | 88.10.11<br>88.10.12   |   |
| 88  | 8891 | 8891   |  |   |                 | 88.91.1  | 88.91.12, 88.91.13.03   |
| 88  | 8899 |  |  |   |                 |  |   |
| 90  | 9001 |  |  |   | 9001            |  |   |
| 90  | 9002 | 9002   |  |   | 9002            |  |   |
| 90  | 9003 |  |  |   |                 | 90.03.11.04<br>90.03.11.07<br>90.03.11.17<br>90.03.11.18                               |   |
| 90  | 9004 | 9004   |  |   | 9004            |  |   |
| 91  | 9101 | 9101   |  |   | 9101            |  |   |
| 91  | 9102 | 9102   |  |   | 9102            |  |   |
| 91  | 9103 | 9103   |  |   | 9103            |  |   |
| 91  | 9104 | 9104   |  |   | 9104            |  |   |
| 92  | 9200 | 9200   |  | 92.00.14, 92.00.21  | 9200            |  | 92.00.14, 92.00.21  |
| 93  | 9311 | 9311   |  |   | 9311            |  |   |
| 93  | 9312 | 9312   |  |   | 9312            |  |   |
| 93  | 9313 | 9313   |  |   | 9313            |  |   |
| 93  | 9319 | 9319   |  |   | 9319            |  | 93.19.13.03   |
| 93  | 9321 | 9321   |  |   | 9321            |  |   |
| 93  | 9329 | 9329   |  |   | 9329            |  |   |
| 94  | 9411 |  |  |   |                 |  |   |
| 94  | 9412 |  |  |   |                 |  |   |
| 94  | 9420 |  |  |   |                 |  |   |
| 94  | 9491 |  |  |   |                 |  |   |
| 94  | 9492 |  |  |   |                 |  |   |
| 94  | 9499 |  | 94.99.16.01<br>94.99.16.02   |   |                 | 94.99.16   |   |
| 96  | 9601 |  |  |   |                 |  |   |
| 96  | 9602 | 9602   |  |   | 9602            |  |   |
| 96  | 9603 |  |  |   |                 |  |   |
| 96  | 9604 | 9604   |  |   | 9604            |  |   |
| 96  | 9609 |  | 96.09.19.06<br>96.09.19.08<br>96.09.19.09<br>96.09.19.12<br>96.09.19.16<br>96.09.19.17 |   |                 | 96.09.19.06<br>96.09.19.08<br>96.09.19.09<br>96.09.19.12<br>96.09.19.16<br>96.09.19.17 |   |