

# Status

Πειραματικό Γενικό Λύκειο Ηρακλείου Κρήτης

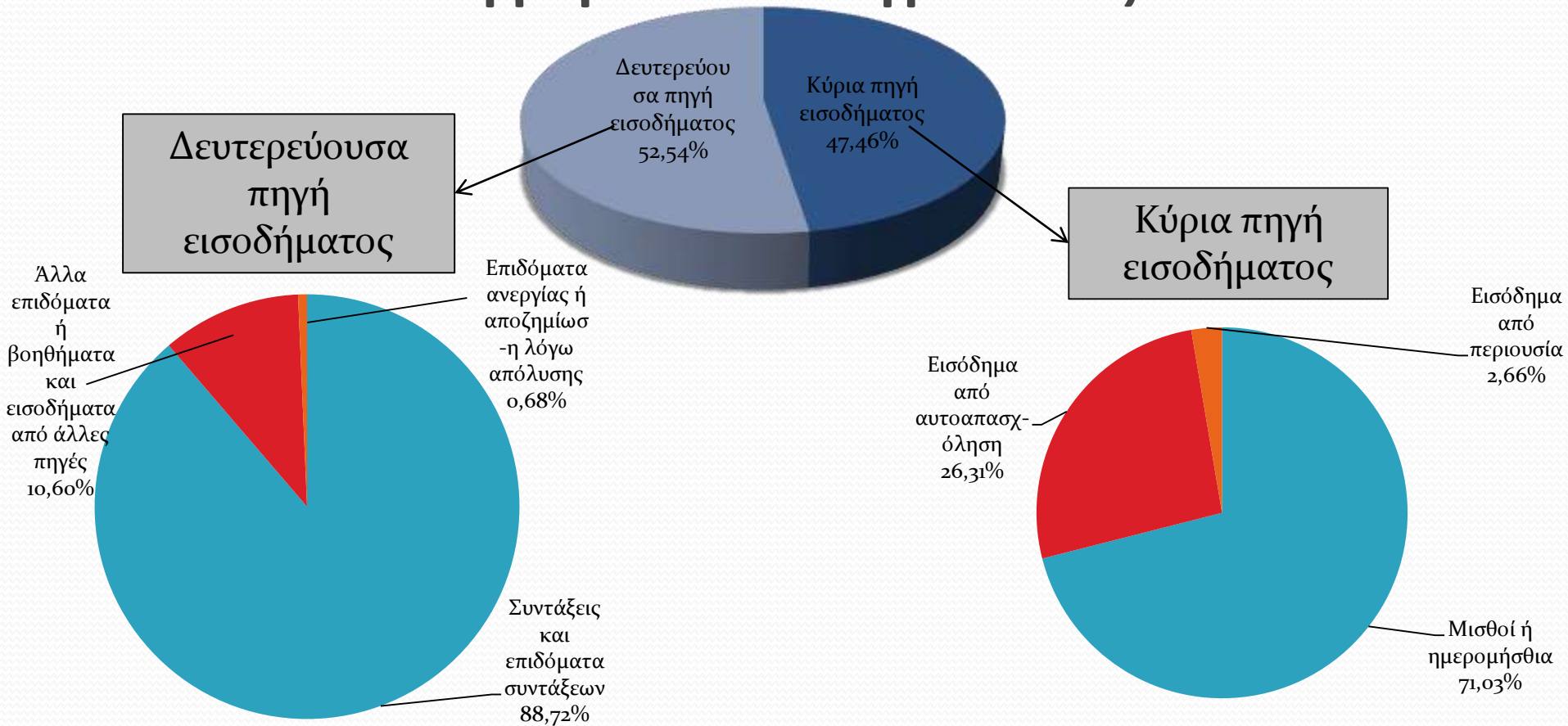
Περιφερειακή Ενότητα Ηρακλείου

Κατηγορία Α: Μαθητές Γενικών και Επαγγελματικών  
Λυκείων

# Στόχοι Εργασίας/Ανάλυσης

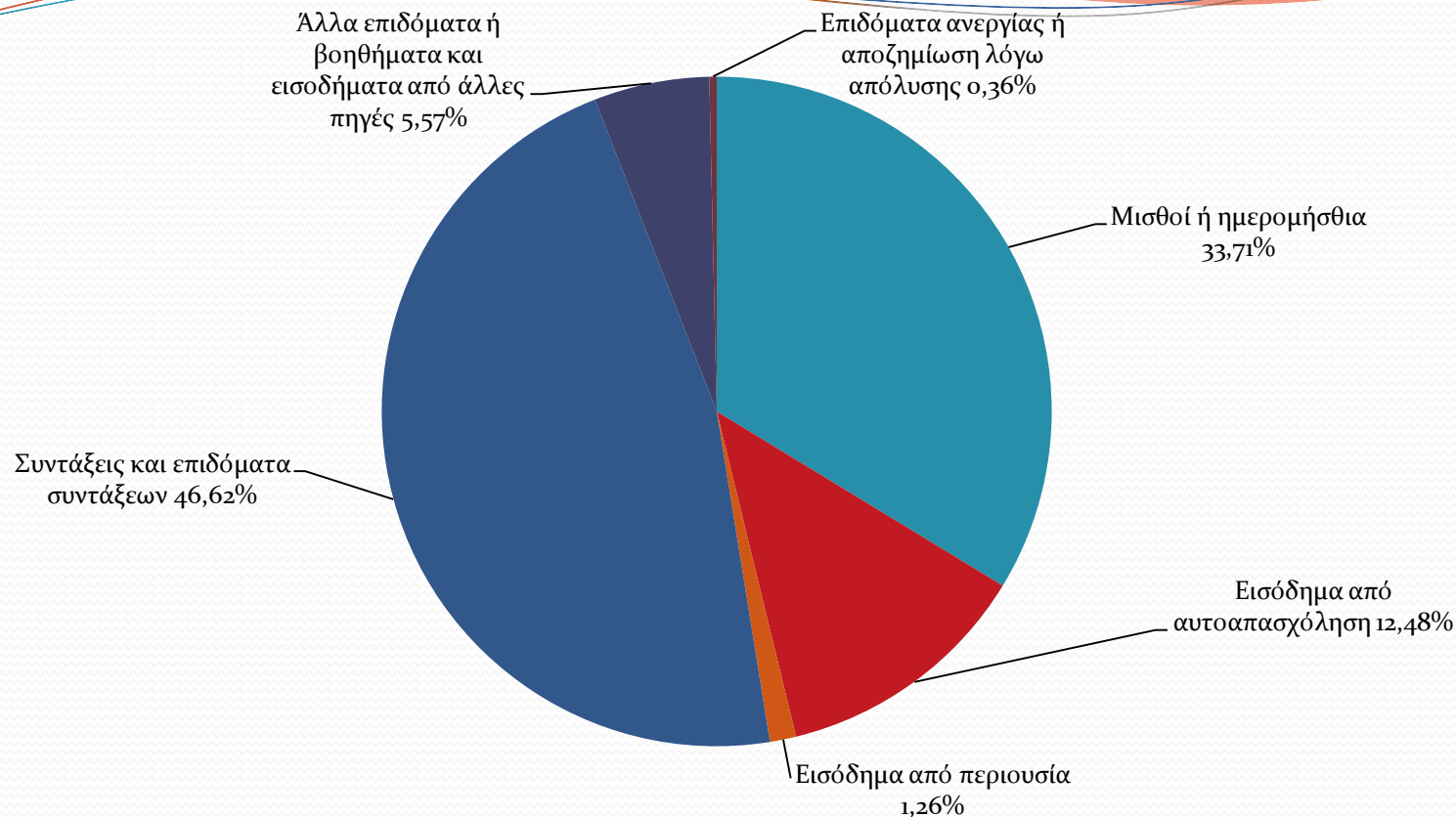
- Άντληση χρήσιμων πληροφοριών μέσα από την πληθώρα δεδομένων που μας δώθηκαν και εξαγωγή συμπερασμάτων που πιθανόν ανταποκρίνονται στην πραγματικότητα.
- Ως βασικό εργαλείο χρησιμοποιούμε το πρόγραμμα Microsoft Office Excel ( έκδοση 2007 και μεταγενέστερες ) αξιοποιώντας δυνατότητες του όπως συναρτήσεις, γραφήματα, πίνακες.
- Οπτικοποίηση των δεδομένων και των αποτελεσμάτων με σκοπό την ευκολότερη κατανόησή τους.
- Σχηματισμός και διατύπωση υποθέσεων για τα αποτελέσματα που βρέθηκαν.
- Συσχετισμός κατηγοριών με συγκεκριμένα χαρακτηριστικά όπως: τύπος νοικοκυριού, περιοχή, μέγεθος νοικοκυριού, πηγή εισοδήματος, ηλικία, συνολικές και επιμέρους δαπάνες.

# Πηγή εισοδήματος



➤ Τα νοικοκυριά με επιδόματα ανεργίας ή αποζημίωση λόγω απόλυσης αποτελούν μόλις 0,68% των νοικοκυριών με δευτερεύουσα πηγή εισοδήματος.

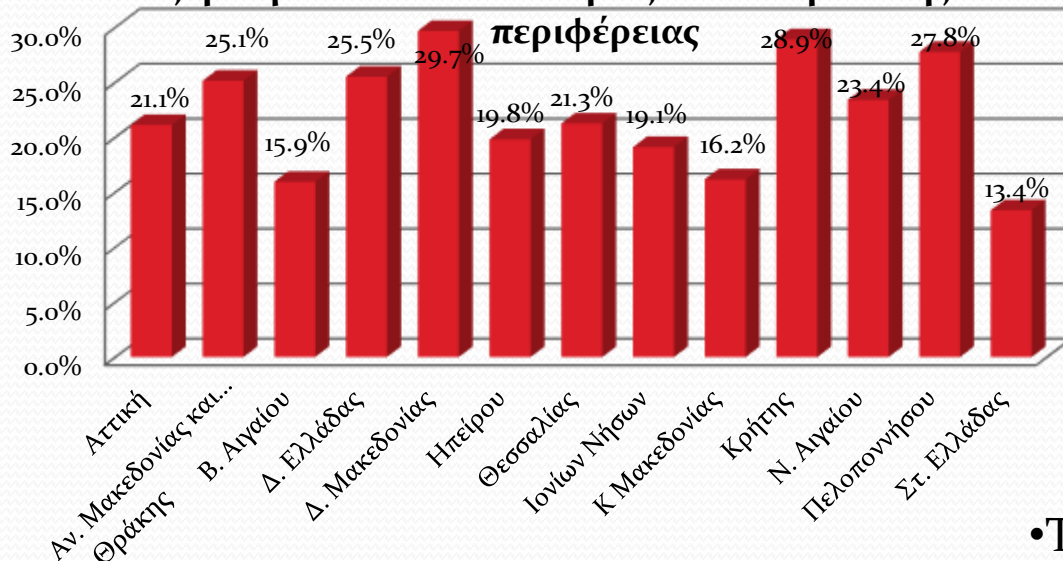
➤ Τα νοικοκυριά με εισόδημα από περιουσία καταλαμβάνουν το 2,66% των νοικοκυριών με κύρια πηγή εισοδήματος.



- Περίπου 5 στα 10 νοικοκυριά ( 46,62% ) στην Ελλάδα έχουν ως πηγή εισοδήματος τις συντάξεις και τα επιδόματα συντάξεων.
- Οι μισθοί και τα ημερομίσθια αποτελούν την δεύτερη μεγαλύτερη πηγή εισοδήματος και ανέρχονται στο 33,71% των νοικοκυριών. Αυτό μπορεί εν μέρει να οφείλεται στο υψηλό ποσοστό ανεργίας.
- Το χαμηλό ποσοστό των νοικοκυριών που βιοπορίζονται από την αυτοαπασχόληση ( 12,48% ), υποδηλώνει έλλειψη επιχειρηματικότητας.

# Νοικοκυριά και εξαρτώμενα παιδιά

Ποσοστό των νοικοκυριών με τουλάχιστον ένα εξαρτώμενο παιδί ανά πλήθος νοικοκυριών της κάθε



- Η Δυτική Μακεδονία παρουσιάζει το υψηλότερο ποσοστό νοικοκυριών ( 29,67% ) με τουλάχιστον ένα εξαρτώμενο παιδί στην περιφέρειά της.
- Ακολουθεί η Κρήτη με 28,9% .
- Τελευταία είναι η Στερεά Ελλάδα με 13,35%.

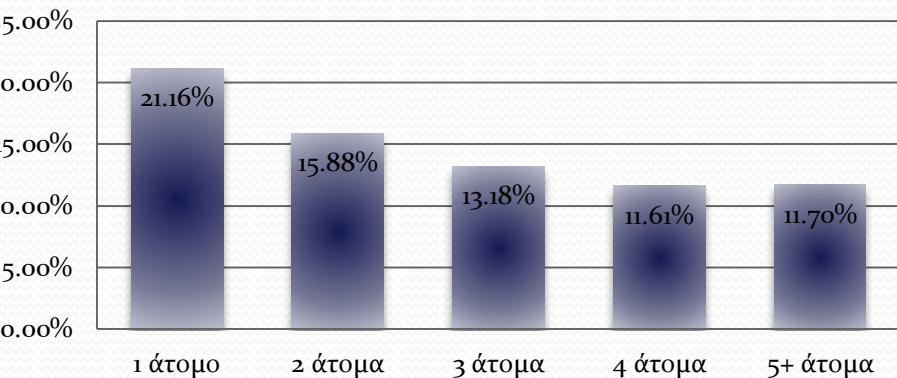
Η Στερεά Ελλάδα ενώ έχει το χαμηλότερο ποσοστό νοικοκυριών με τουλάχιστον ένα εξαρτώμενο παιδί παρουσιάζει από τις μεγαλύτερες δαπάνες για την εκπαίδευση. Αυτό το γεγονός δείχνει ότι οι περιοχές στις οποίες παρουσιάζονται υψηλά ποσοστά νοικοκυριών με τουλάχιστον ένα εξαρτώμενο παιδί δεν συνδέονται υποχρεωτικά με τις περιοχές που έχουν υψηλά ποσοστά δαπανών στην εκπαίδευση.

Περιοχές	Ποσοστά δαπανών για την εκπαίδευση
Αττική	9,09%
Ανατολικής Μακεδονίας και Θράκης	7,41%
Βορείου Αιγαίου	6,11%
Δυτικής Ελλάδας	8,36%
Δυτικής Μακεδονίας	8,77%
Ηπείρου	11,50%
Θεσσαλίας	9,91%
Ιονίων Νήσων	6,99%
Κεντρικής Μακεδονίας	6,88%
Κρήτης	8,85%
Νοτίου Αιγαίου	6,31%
Πελοποννήσου	9,81%
Στερεάς Ελλάδας	10,25%

- Τα νοικοκυριά με τουλάχιστον ένα εξαρτώμενο παιδί στην Ήπειρο ξοδεύουν το μεγαλύτερο ποσοστό των συνολικών τους δαπανών ( 11,5% ) στην εκπαίδευση.
- Ακολουθεί η Στερεά Ελλάδα με 10,25%.
- Τελευταίο είναι το Βόρειο Αιγαίο με 6,11%.

# Δαπάνες για στέγαση

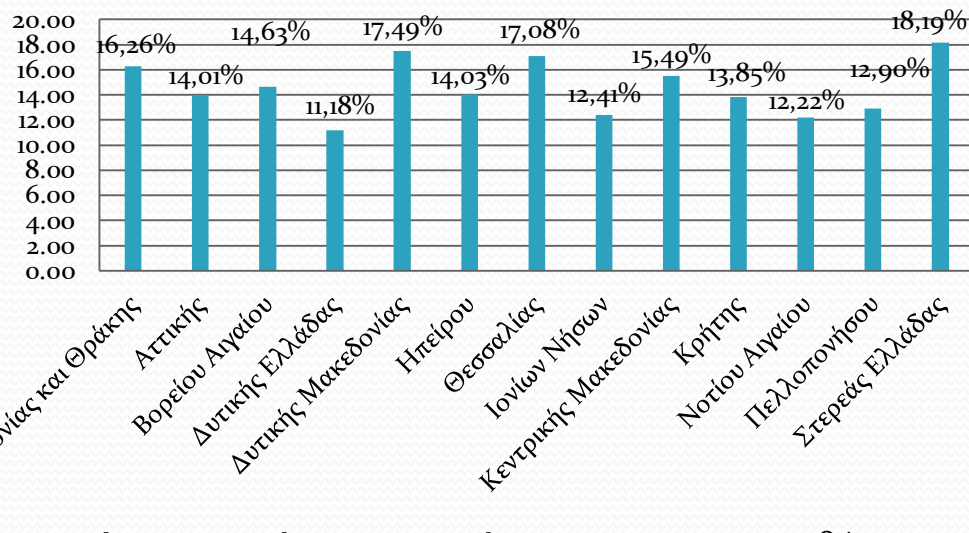
## Ποσοστό δαπανών για στέγαση ανά μέγεθος νοικοκυριού



Μέγεθος νοικοκυριού	Δαπάνες στέγασης το 2017 ανά νοικοκυριό (σε ευρώ)
1 άτομο	1.906,72
2 άτομα	2.245,76
3 άτομα	2.674,28
4 άτομα	2.712,88
5+ άτομα	2.798,26

Φαίνεται ότι στα μονομελή νοικοκυριά οι δαπάνες στέγασης ως ποσοστό επί του συνόλου είναι αναλογικά μεγαλύτερες εν σχέσει με τα πολυμελή και το κόστος βαίνει μειούμενο όσο αυξάνεται ο αριθμός ατόμων.

## Ποσοστό δαπανών για στέγαση ανά περιοχή

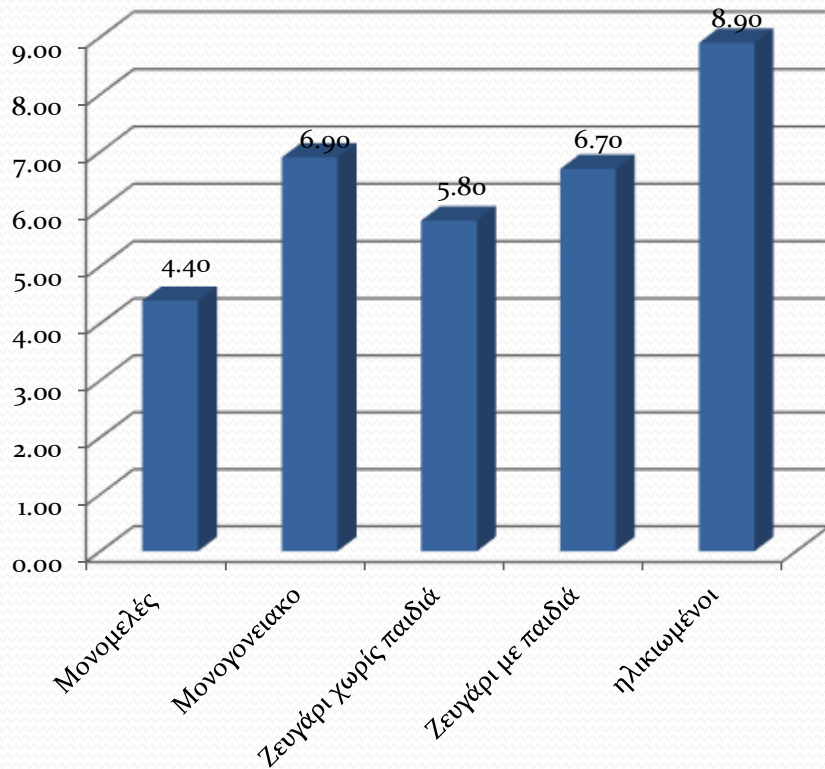


Γενικώς το κόστος στέγασης ανέρχεται στο 14,03% των συνολικών δαπανών.

Το υψηλότερο ποσοστό των δαπανών για στέγαση το έχουν τα νοικοκυριά της Στερεάς Ελλάδας ( 18,19% ). Το χαμηλότερο ποσοστό των δαπανών για στέγαση το έχουν τα νοικοκυριά της Δυτικής Ελλάδας ( 11,18% ). Η τυπική απόκλιση στο κόστος στέγασης είναι 2,10 %.

# Δαπάνες στον τομέα της υγείας

Ποσοστό συνολικών δαπανών  
στον τομέα υγείας ανάλογα το  
είδος του νοικοκυριού



Παρατηρούμε ότι τα νοικοκυριά με ηλικιωμένους ξοδεύουν τα περισσότερα χρήματα για την υγεία. Αυτό ενδεχομένως να συμβαίνει διότι λόγω ηλικίας, παρουσιάζονται πιο συχνά προβλήματα υγείας.

Οι τύποι νοικοκυριού με παιδιά ξοδεύουν περισσότερα από ότι τα νοικοκυριά χωρίς παιδιά.

Πιθανή αιτία για αυτό το φαινόμενο είναι ότι τα παιδιά τείνουν να αρρωσταίνουν πιο εύκολα.

# Συμπεράσματα

- Παρατηρείται ότι πάνω από τα μισά νοικοκυριά λαμβάνουν εισόδημα από δευτερεύουσα πηγή, γεγονός που μπορεί να αιτιολογεί την αδυναμία εξόδου από την οικονομική κρίση. Γενικώς, ο συσχετισμός εισοδημάτων (κύρια – δευτερεύουσα πηγή) δεν είναι βιώσιμος & βάζει σε μεγάλο κίνδυνο το ασφαλιστικό σύστημα. Επίσης το χαμηλό ποσοστό των νοικοκυριών που βιοπορίζεται από μισθούς ή ημερομίσθια ( 33,71% ) πιθανά αιτιολογείται από το υψηλό ποσοστό ανεργίας.
- Το ποσοστό των νοικοκυριών με εξαρτώμενα παιδιά κυμαίνεται σε όλες τις περιοχές γύρω στο 10%. Το ποσοστό αυτό είναι χαμηλό και ίσως σχετίζεται με την υπογεννητικότητα που υπάρχει στην Ελλάδα. Τα νοικοκυριά κάθε περιοχής ξοδεύουν το 1/10 , περίπου, των δαπανών τους στην εκπαίδευση. Το ύψος των δαπανών στην εκπαίδευση θα μπορούσε να οφείλεται στην προετοιμασία των παιδιών για τις πανελλαδικές εξετάσεις.
- Φαίνεται ότι η τυπική απόκλιση των δαπανών για στέγαση είναι σχετικά χαμηλή. Αυτό σημαίνει ότι το κόστος στέγασης είναι παρόμοιο σε όλες τις περιοχές.
- Από την ανάλυση των ιατρικών δαπανών διάφορων τύπων νοικοκυριού συμπεραίνεται ότι τα νοικοκυριά με παιδιά ή/και με ηλικιωμένους δαπανούν περισσότερα χρήματα στην υγεία, από τα νοικοκυριά που αποτελούνται κατά κύριο λόγο από μεσήλικες. Συμπέρασμα που συνάδει με την αίσθηση που έχουμε όλοι για τις ευαίσθητες ομάδες ( ηλικιωμένοι, παιδιά ).