



ΔΙΕΘΝΕΣ ΕΜΠΟΡΙΟ ΑΓΑΘΩΝ ΜΕ ΤΙΣ ΤΡΙΤΕΣ ΧΩΡΕΣ ΚΑΤΑ ΝΟΜΙΣΜΑ ΤΙΜΟΛΟΓΙΟΥ, ΕΤΟΥΣ 2024

(Προσωρινά στοιχεία)

Η Ελληνική Στατιστική Αρχή ανακοινώνει τα στοιχεία Διεθνούς Εμπορίου Αγαθών με τις Τρίτες Χώρες κατά Νόμισμα Τιμολογίου, τα οποία παρουσιάζουν τη συνολική αξία των εισαγωγών από Τρίτες Χώρες και των εξαγωγών προς Τρίτες Χώρες, κατά το νόμισμα, στο οποίο καταρτίζεται το εμπορικό τιμολόγιο της συναλλαγής, καθώς και κατά τις κύριες ομάδες προϊόντων της Τυποποιημένης Ταξινόμησης του Διεθνούς Εμπορίου - ΤΤΔΕ Αναθ.4 (SITC Rev. 4).

Σύμφωνα με τα στοιχεία αυτά, η συνολική αξία των εισαγωγών από τις Τρίτες Χώρες κατά το έτος 2024 ανήλθε σε 41.296,8 εκατ. ευρώ, εκ των οποίων συναλλαγές εισαγωγών αξίας 26.085,4 εκατ. ευρώ (63,1%) πραγματοποιήθηκαν με νόμισμα τιμολογίου δολάριο ΗΠΑ (\$), συναλλαγές εισαγωγών αξίας 14.688,9 εκατ. ευρώ (35,6%) πραγματοποιήθηκαν με νόμισμα τιμολογίου ευρώ (€), συναλλαγές εισαγωγών αξίας 498,6 εκατ. ευρώ (1,2%) πραγματοποιήθηκαν με άλλο νόμισμα τιμολογίου πλην εθνικού νομίσματος των κρατών μελών εκτός ευρωζώνης, του ευρώ και του δολαρίου, συναλλαγές εισαγωγών αξίας 23,8 εκατ. ευρώ (0,1%) πραγματοποιήθηκαν με μη προσδιοριζόμενο νόμισμα τιμολογίου⁽¹⁾ και συναλλαγές εισαγωγών αξίας 0,1 εκατ. ευρώ (0,0%) πραγματοποιήθηκαν με νόμισμα τιμολογίου εθνικό νόμισμα των κρατών μελών εκτός ευρωζώνης (Πίνακας 1 – Διάγραμμα 1).

Αντίστοιχα, η συνολική αξία των εξαγωγών προς τις Τρίτες Χώρες κατά το έτος 2024 ανήλθε σε 22.479,6 εκατ. ευρώ, εκ των οποίων συναλλαγές εξαγωγών αξίας 11.848,8 εκατ. ευρώ (52,7%) πραγματοποιήθηκαν με νόμισμα τιμολογίου δολάριο ΗΠΑ (\$), συναλλαγές εξαγωγών αξίας 9.798,0 εκατ. ευρώ (43,5%) πραγματοποιήθηκαν με νόμισμα τιμολογίου ευρώ (€), συναλλαγές εξαγωγών αξίας 804,6 εκατ. ευρώ (3,6%) πραγματοποιήθηκαν με άλλο νόμισμα τιμολογίου πλην εθνικού νομίσματος των κρατών μελών εκτός

Πληροφορίες για μεθοδολογικά θέματα:

Διεύθυνση Στατιστικών Επιχειρήσεων
Τμήμα Στατιστικών Διεθνών Συναλλαγών
Προϊσταμένη του Τμήματος: Αικατερίνη Λογοθέτη
Τηλ.: 213 135 2484
e-mail : a.logotheti@statistics.gr

Πληροφορίες για παροχή δεδομένων:

Τηλ.:2131352022, 2308, 2310
e-mail: data.dissem@statistics.gr

⁽¹⁾ Αφορά σε συναλλαγές με το Ηνωμένο Βασίλειο (Βόρεια Ιρλανδία) σε μη προσδιοριζόμενο νόμισμα. Πηγή κατάρτισης για τις στατιστικές διεθνούς εμπορίου αγαθών κατά νόμισμα τιμολογίου αποτελούν τα μηνιαία στοιχεία των τελωνειακών αρχών. Βάσει της συμφωνίας αποχώρησης που επικυρώθηκε από το Ευρωπαϊκό Κοινοβούλιο στις 29 Ιανουαρίου 2020, οι εμπορικές ροές μεταξύ του Ηνωμένου Βασιλείου και της Ε.Ε. θεωρούνται συναλλαγές με Τρίτη Χώρα. Ειδικά για το Ηνωμένο Βασίλειο (Βόρεια Ιρλανδία) κατά το έτος 2024 πηγή δεδομένων αποτέλεσε η στατιστική έρευνα ενδοενοσησιακού εμπορίου αγαθών (Intrastat) στην οποία δεν προβλέπεται η συλλογή στοιχείων κατά νόμισμα τιμολογίου.

ευρωζώνης, του ευρώ και του δολαρίου, συναλλαγές εξαγωγών αξίας 15,1 εκατ. ευρώ (0,1%) πραγματοποιήθηκαν με μη προσδιοριζόμενο νόμισμα τιμολογίου⁽¹⁾ και συναλλαγές αξίας 13,1 εκατ. ευρώ (0,1%) πραγματοποιήθηκαν με νόμισμα τιμολογίου εθνικό νόμισμα των κρατών μελών εκτός ευρωζώνης (Πίνακας 2 – Διάγραμμα 2).

Ειδικότερα, από την ανάλυση της ποσοστιαίας κατανομής των στοιχείων των **εισαγωγών** από τις Τρίτες Χώρες κατά το νόμισμα τιμολογίου και κατά ομάδα προϊόντων της ΤΤΔΕ Αναθ. 4, παρατηρείται ότι όσον αφορά στις εισαγωγές με νόμισμα τιμολογίου **ευρώ (€)**, το 67,0% της συνολικής αξίας των συναλλαγών αφορά σε Βιομηχανικά προϊόντα (κατηγορίες ΤΤΔΕ 5-8), το 32,6% σε Πρωτογενή προϊόντα (κατηγορίες ΤΤΔΕ 0-4 πλην πετρελαιοειδών) και το 0,3% σε προϊόντα Πετρελαιοειδών (τμήμα ΤΤΔΕ 33). Αντίστοιχα, όσον αφορά στις εισαγωγές από Τρίτες Χώρες με νόμισμα τιμολογίου **δολάριο ΗΠΑ (\$)**, το 62,4% της συνολικής αξίας των συναλλαγών αφορά σε προϊόντα Πετρελαιοειδών, το 26,6% σε Βιομηχανικά προϊόντα και το 10,9% σε Πρωτογενή προϊόντα. Όσον αφορά στις συναλλαγές εισαγωγών από Τρίτες Χώρες με **άλλο νόμισμα τιμολογίου πλην εθνικού νομίσματος των κρατών μελών εκτός ευρωζώνης, του ευρώ και του δολαρίου** το 86,6% της συνολικής αξίας αφορά σε Βιομηχανικά προϊόντα, το 12,1% σε Πρωτογενή προϊόντα και το 0,2% σε προϊόντα Πετρελαιοειδών. Όσον αφορά στις συναλλαγές εισαγωγών από τις Τρίτες Χώρες με **μη προσδιοριζόμενο νόμισμα τιμολογίου⁽¹⁾**, το 74,5% της συνολικής αξίας των συναλλαγών αφορά σε Βιομηχανικά προϊόντα και το 25,5% σε Πρωτογενή προϊόντα. Από τις συναλλαγές εισαγωγών από τις Τρίτες Χώρες με νόμισμα τιμολογίου **εθνικό νόμισμα των κρατών μελών εκτός ευρωζώνης**, το 100,0% της συνολικής αξίας αφορά σε Βιομηχανικά προϊόντα (Πίνακας 3 – Διάγραμμα 3).

Αντίστοιχα, από την ανάλυση της ποσοστιαίας κατανομής των στοιχείων **εξαγωγών** προς τις Τρίτες Χώρες κατά νόμισμα τιμολογίου και κατά ομάδα προϊόντων της ΤΤΔΕ Αναθ. 4, όσον αφορά στις εξαγωγές σε νόμισμα τιμολογίου **ευρώ (€)**, το 53,6% της συνολικής αξίας αφορά σε Βιομηχανικά προϊόντα (κατηγορίες ΤΤΔΕ 5-8), το 35,6% σε Πρωτογενή προϊόντα (κατηγορίες ΤΤΔΕ 0-4 πλην πετρελαιοειδών) και το 9,9% σε προϊόντα Πετρελαιοειδών (τμήμα ΤΤΔΕ 33). Αντίστοιχα, όσον αφορά στις συναλλαγές εξαγωγών προς τις Τρίτες Χώρες με νόμισμα τιμολογίου **δολάριο ΗΠΑ (\$)**, το 73,8% της συνολικής αξίας των συναλλαγών αφορά σε προϊόντα Πετρελαιοειδών, το 15,3% σε Βιομηχανικά προϊόντα και το 10,9% σε Πρωτογενή προϊόντα. Όσον αφορά στις συναλλαγές εξαγωγών προς τις Τρίτες Χώρες με **άλλο νόμισμα τιμολογίου πλην εθνικού νομίσματος των κρατών μελών εκτός ευρωζώνης, του ευρώ και του δολαρίου**, το 89,1% της συνολικής αξίας αφορά σε Βιομηχανικά προϊόντα και το 10,6% σε Πρωτογενή προϊόντα. Όσον αφορά στις συναλλαγές εξαγωγών από τις Τρίτες Χώρες με **μη προσδιοριζόμενο νόμισμα τιμολογίου⁽¹⁾**, το 54,6% της συνολικής αξίας των συναλλαγών αφορά σε Βιομηχανικά προϊόντα και το 45,4% σε Πρωτογενή προϊόντα. Από τις συναλλαγές εξαγωγών προς τις Τρίτες Χώρες με νόμισμα τιμολογίου **εθνικό νόμισμα των κρατών μελών εκτός ευρωζώνης** το 97,6% της συνολικής αξίας αφορά σε Βιομηχανικά προϊόντα, το 2,3% σε προϊόντα Πετρελαιοειδών και το 0,1% σε Πρωτογενή προϊόντα (Πίνακας 3 – Διάγραμμα 4).

⁽¹⁾ Αφορά σε συναλλαγές με το Ηνωμένο Βασίλειο (Βόρεια Ιρλανδία) σε μη προσδιοριζόμενο νόμισμα. Πηγή κατάρτισης για τις στατιστικές διεθνούς εμπορίου αγαθών κατά νόμισμα τιμολογίου αποτελούν τα μηνιαία στοιχεία των τελωνειακών αρχών. Βάσει της συμφωνίας αποχώρησης που επικυρώθηκε από το Ευρωπαϊκό Κοινοβούλιο στις 29 Ιανουαρίου 2020, οι εμπορικές ροές μεταξύ του Ηνωμένου Βασιλείου και της Ε.Ε. θεωρούνται συναλλαγές με Τρίτη Χώρα. Ειδικά για το Ηνωμένο Βασίλειο (Βόρεια Ιρλανδία) κατά το έτος 2024 πηγή δεδομένων αποτέλεσε η στατιστική έρευνα ενδοενοσησιακού εμπορίου αγαθών (Intrastat) στην οποία δεν προβλέπεται η συλλογή στοιχείων κατά νόμισμα τιμολογίου.

Πίνακας 1. Εισαγωγές Διεθνούς Εμπορίου Αγαθών από τις Τρίτες Χώρες κατά Νόμισμα Τιμολογίου, έτους 2024

Σε εκατ. ευρώ

Νόμισμα τιμολογίου	Ομάδες Προϊόντων κατά την Τυποποιημένη Ταξινόμηση Διεθνούς Εμπορίου (ΤΤΔΕ)			Σύνολο όλων των κατηγοριών προϊόντων (0-9) ⁽¹⁾	Ποσοστιαία % κατανομή κατά νόμισμα τιμολογίου
	Πρωτογενή προϊόντα μη συμπεριλαμβανομένων των πετρελαιοειδών (0-4 εκτός από το τμήμα 33)	Πετρελαιοειδή (τμήμα 33)	Βιομηχανικά προϊόντα (5-8)		
Ευρώ	4.782,75	47,74	9.846,59	14.688,87	35,6
Δολάριο ΗΠΑ	2.845,71	16.289,21	6.947,88	26.085,42	63,1
Εθνικό νόμισμα των κρατών μελών εκτός ευρωζώνης	-	-	0,08	0,08	0,0
Άλλο νόμισμα πλην του εθνικού νομίσματος των κρατών μελών εκτός ευρωζώνης, ευρώ και δολαρίου ΗΠΑ	60,34	1,05	431,70	498,60	1,2
Μη προσδιοριζόμενο νόμισμα τιμολογίου ⁽²⁾	6,07	-	17,76	23,84	0,1
Σύνολο⁽³⁾	7.694,87	16.338,00	17.244,01	41.296,81	100,0

⁽¹⁾ Το σύνολο όλων των κατηγοριών προϊόντων ΤΤΔΕ Αναθ.4 ενδέχεται να είναι μεγαλύτερο από το επιμέρους άθροισμα των τριών ομάδων προϊόντων, καθώς η κατηγορία προϊόντων 9 «Προϊόντα, μη κατονομαζόμενα» δεν παρουσιάζεται σε καμία από τις ομάδες προϊόντων του πίνακα, όμως περιλαμβάνεται στο σύνολο όλων των κατηγοριών προϊόντων της ΤΤΔΕ Αναθ. 4.

⁽²⁾ Αφορά σε συναλλαγές με το Ηνωμένο Βασίλειο (Βόρεια Ιρλανδία) σε μη προσδιοριζόμενο νόμισμα. Πηγή κατάρτισης για τις στατιστικές διεθνούς εμπορίου αγαθών κατά νόμισμα τιμολογίου αποτελούν τα μηνιαία στοιχεία των τελωνειακών αρχών. Ειδικά για το Ηνωμένο Βασίλειο (Βόρεια Ιρλανδία) κατά το έτος 2024 πηγή δεδομένων αποτέλεσε η στατιστική έρευνα ενδοεθνικού εμπορίου αγαθών (Intrastat) στην οποία δεν προβλέπεται η συλλογή στοιχείων κατά νόμισμα τιμολογίου.

⁽³⁾ Τυχόν διαφορές μεταξύ του αθροίσματος των επιμέρους ποσών και των ποσών που αναγράφονται ως σύνολα οφείλονται σε στρογγυλοποίηση.

Πίνακας 2. Εξαγωγές Διεθνούς Εμπορίου Αγαθών προς τις Τρίτες Χώρες κατά Νόμισμα Τιμολογίου, έτους 2024

Σε εκατ. ευρώ

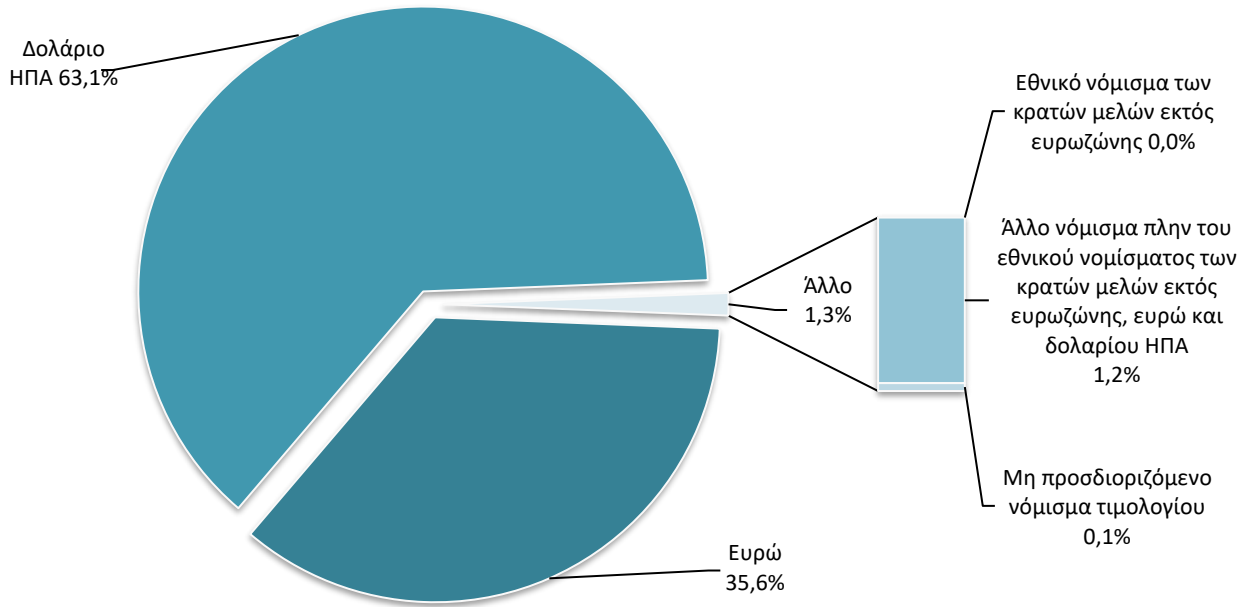
Νόμισμα τιμολογίου	Ομάδες Προϊόντων κατά την Τυποποιημένη Ταξινόμηση Διεθνούς Εμπορίου (ΤΤΔΕ)			Σύνολο όλων των κατηγοριών προϊόντων (0-9) ⁽¹⁾	Ποσοστιαία % κατανομή κατά νόμισμα τιμολογίου
	Πρωτογενή προϊόντα μη συμπεριλαμβανομένων των πετρελαιοειδών (0-4 εκτός από το τμήμα 33)	Πετρελαιοειδή (τμήμα 33)	Βιομηχανικά προϊόντα (5-8)		
Ευρώ	3.484,08	971,05	5.249,48	9.798,03	43,5
Δολάριο ΗΠΑ	1.294,28	8.745,41	1.808,99	11.848,81	52,7
Εθνικό νόμισμα των κρατών μελών εκτός ευρωζώνης	0,02	0,29	12,74	13,05	0,1
Άλλο νόμισμα πλην του εθνικού νομίσματος των κρατών μελών εκτός ευρωζώνης, ευρώ και δολαρίου ΗΠΑ	85,20	0,08	717,01	804,56	3,6
Μη προσδιοριζόμενο νόμισμα τιμολογίου ⁽²⁾	6,85	-	8,26	15,11	0,1
Σύνολο⁽³⁾	4.870,43	9.716,83	7.796,48	22.479,56	100,0

⁽¹⁾ Το σύνολο όλων των κατηγοριών προϊόντων ΤΤΔΕ Αναθ.4 ενδέχεται να είναι μεγαλύτερο από το επιμέρους άθροισμα των τριών ομάδων προϊόντων, καθώς η κατηγορία προϊόντων 9 «Προϊόντα, μη κατονομαζόμενα» δεν παρουσιάζεται σε καμία από τις ομάδες προϊόντων του πίνακα, όμως περιλαμβάνεται στο σύνολο όλων των κατηγοριών προϊόντων.

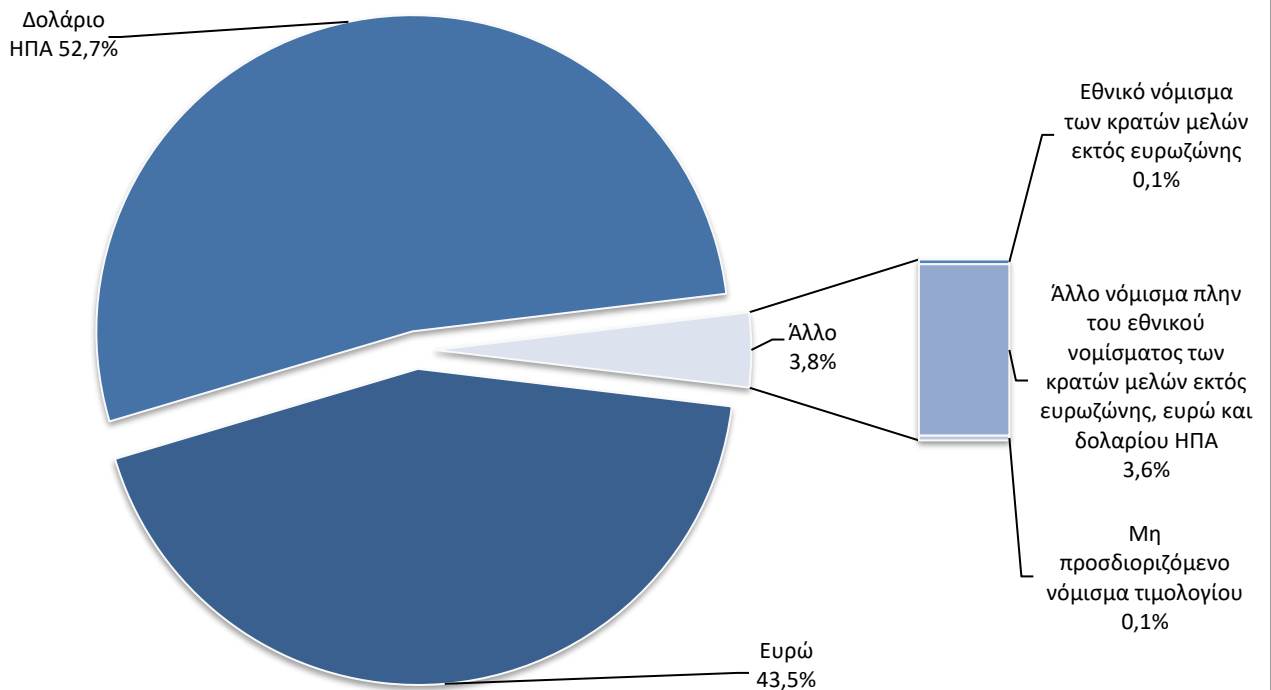
⁽²⁾ Αφορά σε συναλλαγές με το Ηνωμένο Βασίλειο (Βόρεια Ιρλανδία) σε μη προσδιοριζόμενο νόμισμα. Πηγή κατάρτισης για τις στατιστικές διεθνούς εμπορίου αγαθών κατά νόμισμα τιμολογίου αποτελούν τα μηνιαία στοιχεία των τελωνειακών αρχών. Ειδικά για το Ηνωμένο Βασίλειο (Βόρεια Ιρλανδία) κατά το έτος 2024 πηγή δεδομένων αποτέλεσε η στατιστική έρευνα ενδοενοσιακού εμπορίου αγαθών (Intrastat) στην οποία δεν προβλέπεται η συλλογή στοιχείων κατά νόμισμα τιμολογίου.

⁽³⁾ Τυχόν διαφορές μεταξύ του αθροίσματος των επιμέρους ποσών και των ποσών που αναγράφονται ως σύνολα οφείλονται σε στρογγυλοποίηση.

Διάγραμμα 1. Ποσοστιαία κατανομή (%) των εισαγωγών από Τρίτες Χώρες κατά Νόμισμα Τιμολογίου, έτους 2024



Διάγραμμα 2. Ποσοστιαία κατανομή (%) των εξαγωγών προς Τρίτες Χώρες κατά Νόμισμα Τιμολογίου, έτους 2024



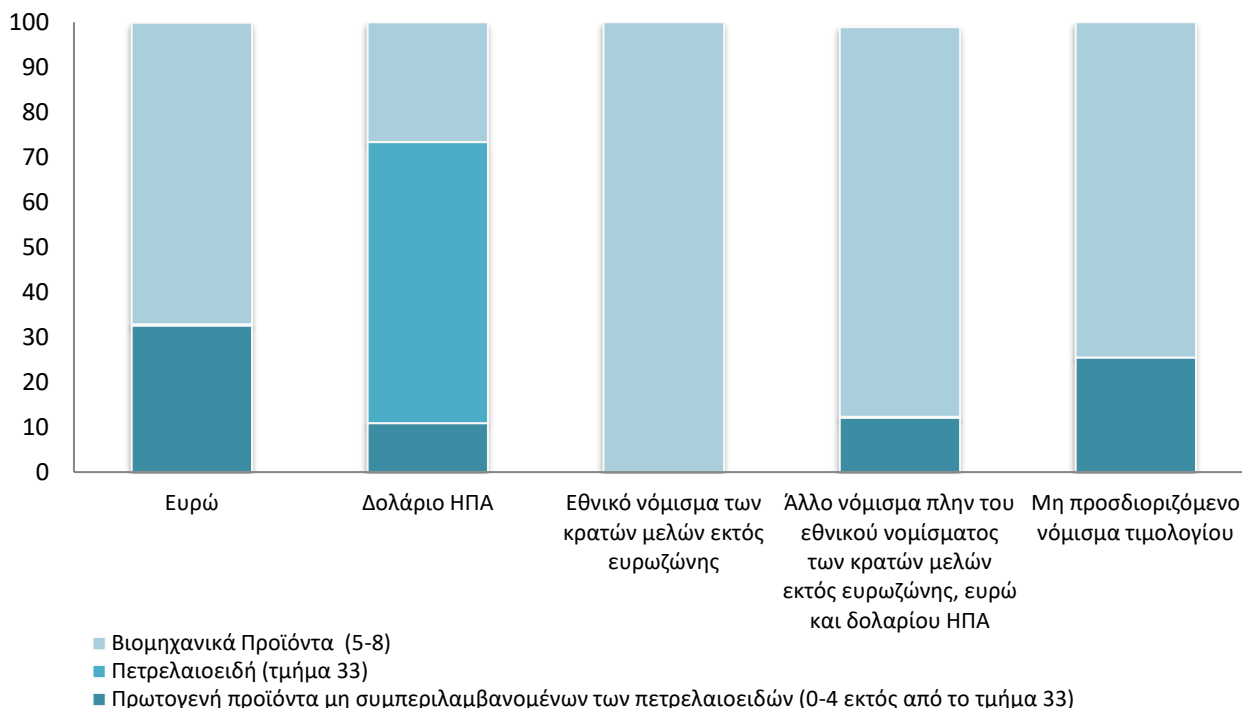
Πίνακας 3. Ποσοστιαία κατανομή (%) του Διεθνούς Εμπορίου Αγαθών με τις Τρίτες Χώρες, κατά Νόμισμα Τιμολογίου και ομάδα προϊόντων, έτους 2024

Νόμισμα τιμολογίου	Εισαγωγές από τις Τρίτες Χώρες ⁽¹⁾			Εξαγωγές προς τις Τρίτες Χώρες ⁽¹⁾		
	Ομάδες Προϊόντων κατά την Τυποποιημένη Ταξινόμηση Διεθνούς Εμπορίου (ΤΤΔΕ)			Ομάδες Προϊόντων κατά την Τυποποιημένη Ταξινόμηση Διεθνούς Εμπορίου (ΤΤΔΕ)		
	Πρωτογενή προϊόντα μη συμπεριλαμβανομένων των πετρελαιοειδών (0-4 εκτός από το τμήμα 33)	Πετρελαιοειδή (τμήμα 33)	Βιομηχανικά προϊόντα (5-8)	Πρωτογενή προϊόντα μη συμπεριλαμβανομένων των πετρελαιοειδών (0-4 εκτός από το τμήμα 33)	Πετρελαιοειδή (τμήμα 33)	Βιομηχανικά προϊόντα (5-8)
Ευρώ	32,6	0,3	67,0	35,6	9,9	53,6
Δολάριο ΗΠΑ	10,9	62,4	26,6	10,9	73,8	15,3
Εθνικό νόμισμα των κρατών μελών εκτός ευρωζώνης	0,0	0,0	100,0	0,1	2,3	97,6
Άλλο νόμισμα πλην του εθνικού νομίσματος των κρατών μελών εκτός ευρωζώνης, ευρώ και δολαρίου ΗΠΑ	12,1	0,2	86,6	10,6	0,0	89,1
Μη προσδιοριζόμενο νόμισμα τιμολογίου⁽²⁾	25,5	0,0	74,5	45,4	0,0	54,6

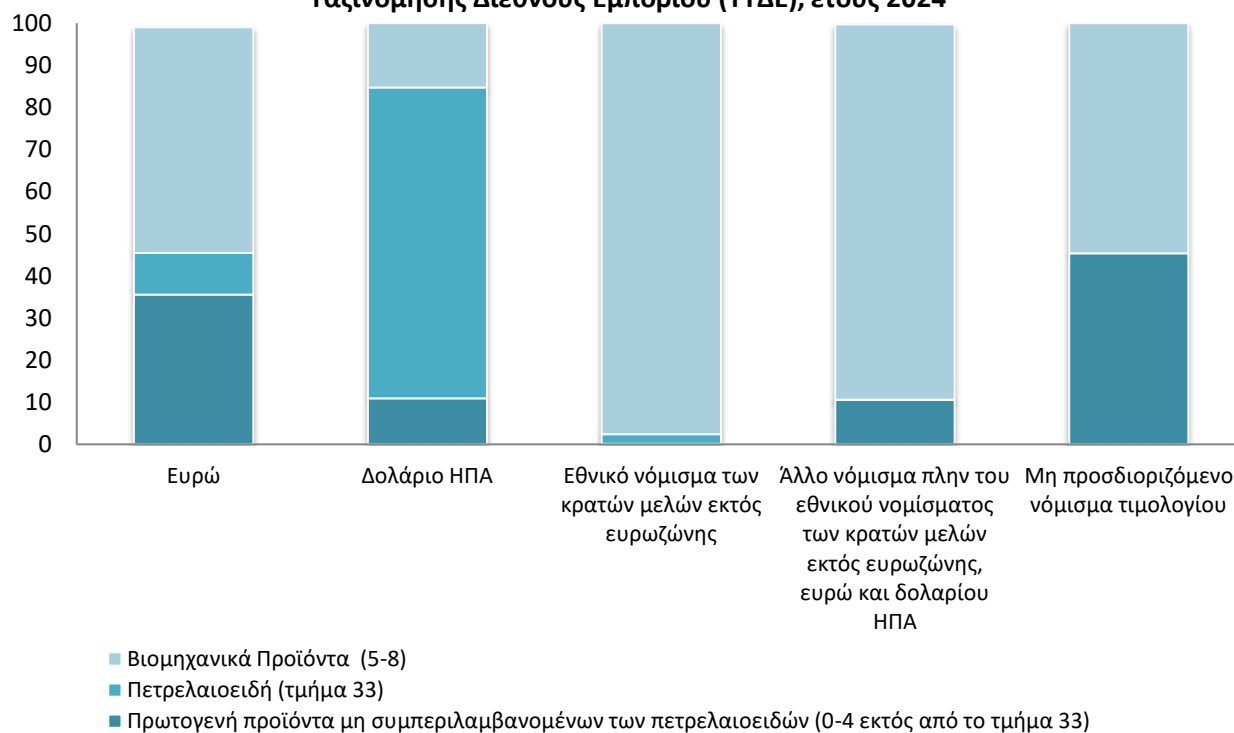
⁽¹⁾ Τα ποσοστά του Πίνακα 3 υπολογίστηκαν βάσει του Συνόλου όλων των κατηγοριών προϊόντων ΤΤΔΕ Αναθ. 4 (0-9) λαμβάνοντας υπόψη την κατηγορία προϊόντων 9 «Προϊόντα, μη κατονομαζόμενα» (Πίνακες 1 και 2).

⁽²⁾ Αφορά σε συναλλαγές με το Ηνωμένο Βασίλειο (Βόρεια Ιρλανδία) σε μη προσδιοριζόμενο νόμισμα. Πηγή κατάρτισης για τις στατιστικές διεθνούς εμπορίου αγαθών κατά νόμισμα τιμολογίου αποτελούν τα μηνιαία στοιχεία των τελωνειακών αρχών. Ειδικά για το Ηνωμένο Βασίλειο (Βόρεια Ιρλανδία) κατά το έτος 2024 πηγή δεδομένων αποτέλεσε η στατιστική έρευνα ενδοεθνικού εμπορίου αγαθών (Intrastat) στην οποία δεν προβλέπεται η συλλογή στοιχείων κατά νόμισμα τιμολογίου.

Διάγραμμα 3. Εισαγωγές από Τρίτες Χώρες, ποσοστιαία κατανομή (%)⁽¹⁾ κατά Νόμισμα Τιμολογίου και Ομάδα Προϊόντων σε ανάλυση Τυποποιημένης Ταξινόμησης Διεθνούς Εμπορίου (ΤΤΔΕ), έτους 2024



Διάγραμμα 4. Εξαγωγές προς Τρίτες Χώρες, ποσοστιαία κατανομή (%)⁽¹⁾ κατά Νόμισμα Τιμολογίου και Ομάδα Προϊόντων σε ανάλυση Τυποποιημένης Ταξινόμησης Διεθνούς Εμπορίου (ΤΤΔΕ), έτους 2024



⁽¹⁾ Τα ποσοστά των γραφημάτων 3 και 4 υπολογίστηκαν βάσει του Συνόλου όλων των κατηγοριών προϊόντων ΤΤΔΕ Αναθ.4 (0-9) λαμβάνοντας υπόψη την κατηγορία προϊόντων 9 «Προϊόντα, μη κατονομαζόμενα».

ΕΠΕΞΗΓΗΜΑΤΙΚΕΣ ΣΗΜΕΙΩΣΕΙΣ

Διεθνές Εμπόριο Αγαθών με τις Τρίτες Χώρες κατά Νόμισμα Τιμολογίου	Η καταγραφή του Διεθνούς Εμπορίου Αγαθών με τις Τρίτες Χώρες κατά Νόμισμα Τιμολογίου παρακολουθεί τη συνολική αξία των εισαγωγών από Τρίτες Χώρες, των εξαγωγών προς Τρίτες Χώρες κατά το νόμισμα στο οποίο καταρτίζεται το εμπορικό τιμολόγιο της συναλλαγής και κατά τις κύριες ομάδες προϊόντων της Τυποποιημένης Ταξινόμησης του Διεθνούς Εμπορίου ΤΤΔΕ Αναθ.4 (SITC Rev. 4).
Νομικό Πλαίσιο	Η συλλογή δεδομένων Διεθνούς Εμπορίου Αγαθών με Τρίτες Χώρες (Extra-Union trade) κατά νόμισμα τιμολογίου πραγματοποιείται στο πλαίσιο εφαρμογής των Κανονισμών της Ευρωπαϊκής Ένωσης (ΕΕ) 2019/2152 και (ΕΕ) 2020/1197 για το εμπόριο με Τρίτες Χώρες. Από το έτος αναφοράς 2022 οι στατιστικές κατά νόμισμα τιμολογίου καταρτίζονται σε πρώτο επίπεδο ΤΤΔΕ Αναθ.4 και σε ανάλυση περισσότερων νομισμάτων.
Περιοδικότητα κατάρτισης στοιχείων	Ετήσια.
Περίοδος Αναφοράς	2024
Διάθεση Αποτελεσμάτων	Τρεις μήνες μετά το έτος αναφοράς.
Ορισμοί	<p>Extra-Union trade είναι το σύστημα συλλογής στατιστικών εξωτερικού εμπορίου με τις Τρίτες Χώρες (με τις χώρες εκτός ΕΕ).</p> <p>Εισαγωγή θεωρείται κάθε εισαγωγή αγαθού από Τρίτη χώρα (εκτός Ε.Ε.).</p> <p>Εξαγωγή θεωρείται κάθε εξαγωγή αγαθού προς Τρίτη χώρα (εκτός Ε.Ε.).</p> <p>Νόμισμα Τιμολογίου: είναι το νόμισμα στο οποίο καταρτίζεται το εμπορικό τιμολόγιο της συναλλαγής και το οποίο συλλέγεται βάσει της κωδικοποίησης νομισμάτων ISO alpha-3 (ISO 4217). Οι Τελωνειακές Αρχές αποτελούν την πηγή για την κατάρτιση Στατιστικών Διεθνούς Εμπορίου Αγαθών με τις Τρίτες Χώρες κατά Νόμισμα Τιμολογίου.</p>
Μεθοδολογία	<p>Extra-Union trade: Στατιστική έρευνα από διοικητικές πηγές. Οι Τελωνειακές Αρχές συγκεντρώνουν τα στατιστικά στοιχεία μέσω του Ενιαίου Διοικητικού Εγγράφου (ΕΔΕ) και στο τέλος του μήνα στέλνουν στην Ελληνική Στατιστική Αρχή, ηλεκτρονικά αρχεία με τα στατιστικά στοιχεία του προηγούμενου μήνα.</p> <p>Στα στατιστικά στοιχεία των εισαγωγών και εξαγωγών, τα οποία διαβιβάζονται από τα τελωνεία ενσωματώνονται τα προσωρινά στοιχεία των «ελλিপών τελωνειακών διασαφήσεων» που στην πλειονότητά τους αφορούν στα πετρελαιοειδή. Τα στοιχεία των «ελλিপών τελωνειακών διασαφήσεων», μετά τη συμπλήρωσή τους, αντικαθίστανται από τα αντίστοιχα οριστικά.</p> <p>Τα στοιχεία του Διεθνούς Εμπορίου Αγαθών κατά Νόμισμα Τιμολογίου ομαδοποιούνται κατά κατηγορίες νομισμάτων, ανάλογα με το νόμισμα στο οποίο πραγματοποιήθηκε η συναλλαγή που αποτυπώνεται σε κάθε τιμολόγιο και κατά ομάδες προϊόντων, ανάλογα με την κατηγορία προϊόντος. <u>Ανεξαρτήτως του νομίσματος, η στατιστική αξία εκφράζεται σε ευρώ.</u></p> <p>Οι κατηγορίες νομισμάτων στις οποίες ομαδοποιήθηκαν τα στοιχεία είναι:</p> <ol style="list-style-type: none">1 Ευρώ2 Δολάριο ΗΠΑ3 Εθνικό νόμισμα των κρατών μελών εκτός ευρωζώνης4 Άλλο νόμισμα πλην του εθνικού νομίσματος των κρατών μελών εκτός ευρωζώνης, ευρώ και δολαρίου ΗΠΑ.5 Μη προσδιοριζόμενο νόμισμα τιμολογίου <p>Κατηγοριοποίηση των εμπορευμάτων: Για την κατηγοριοποίηση των εμπορευμάτων χρησιμοποιείται η Τυποποιημένη Ταξινόμηση του Διεθνούς Εμπορίου ΤΤΔΕ Αναθ.4 (SITC Rev. 4). Τα στοιχεία ομαδοποιούνται κατά τις ακόλουθες κύριες κατηγορίες προϊόντων της ΤΤΔΕ:</p> <ol style="list-style-type: none">1. Πρωτογενή προϊόντα μη συμπεριλαμβανομένων των πετρελαιοειδών (0-4 εκτός από το τμήμα 33)2. Πετρελαιοειδή προϊόντα (τμήμα 33)3. Βιομηχανικά αγαθά (5-8). <p>Το σύνολο όλων των κατηγοριών προϊόντων ΤΤΔΕ (0-9) ενδέχεται να είναι μεγαλύτερο από το επιμέρους άθροισμα των τριών ομάδων προϊόντων, καθώς η κατηγορία προϊόντων 9 «Προϊόντα,</p>

μη κατονομαζόμενα» δεν παρουσιάζεται σε καμία από τις παραπάνω ομάδες προϊόντων, όμως περιλαμβάνεται στο σύνολο όλων των κατηγοριών προϊόντων.

**Στοιχεία διεθνών
εμπορευματικών
συναλλαγών
Ηνωμένου Βασιλείου
(Βόρεια Ιρλανδία)**

Πηγή κατάρτισης για τις στατιστικές διεθνούς εμπορίου αγαθών κατά νόμισμα τιμολογίου αποτελούν τα μηνιαία στοιχεία των Τελωνειακών Αρχών. Ειδικά για το Ηνωμένο Βασίλειο (Βόρεια Ιρλανδία) κατά το έτος 2024 πηγή δεδομένων αποτέλεσε η στατιστική έρευνα ενδοεθνικού εμπορίου αγαθών (Intrastat) στην οποία δεν προβλέπεται η συλλογή στοιχείων κατά νόμισμα τιμολογίου.

Παραπομπές

Περισσότερες πληροφορίες για τις Στατιστικές Διεθνούς Εμπορίου Αγαθών με τις Τρίτες Χώρες κατά Νόμισμα Τιμολογίου μπορούν να αναζητηθούν στην ιστοσελίδα της ΕΛΣΤΑΤ στο σύνδεσμο: <https://www.statistics.gr/el/statistics/-/publication/SFC10/>