



**ΔΕΛΤΙΟ ΤΥΠΟΥ**  
**ΕΞΕΛΙΞΗ ΚΥΚΛΟΥ ΕΡΓΑΣΙΩΝ ΕΠΙΧΕΙΡΗΣΕΩΝ ΣΕ ΑΝΑΣΤΟΛΗ ΛΕΙΤΟΥΡΓΙΑΣ**  
**ΛΟΓΩ ΤΗΣ ΠΑΝΔΗΜΙΑΣ ΤΗΣ ΝΟΣΟΥ ΤΟΥ ΚΟΡΩΝΟΪΟΥ 2019 (COVID-19)**

**ΔΕΚΕΜΒΡΙΟΣ, Δ' ΤΡΙΜΗΝΟ 2021**

**ΕΤΗΣΙΑ ΣΤΟΙΧΕΙΑ 2021**

Η Ελληνική Στατιστική Αρχή (ΕΛΣΤΑΤ) ανακοινώνει στοιχεία που αφορούν στην εξέλιξη του κύκλου εργασιών για τις επιχειρήσεις που τέθηκαν σε αναστολή λειτουργίας με κρατική εντολή τον Μάρτιο 2020, λόγω της πανδημίας της νόσου του κορωνοϊού 2019 (COVID-19) (σχετικός σύνδεσμος [ΚΑΔ επιχειρήσεων που πλήττονται και ΚΑΔ επιχειρήσεων που κλείνουν με κρατική εντολή](#)).

Επιπλέον, ανακοινώνονται πρόσθετα, διακριτά στοιχεία για τις επιχειρήσεις που τέθηκαν σε αναστολή λειτουργίας με κρατική εντολή τον Νοέμβριο 2020, για τον περιορισμό της διασποράς του κορωνοϊού (COVID-19) (σχετικοί σύνδεσμοι [ΦΕΚ Β'/4899/06.11.2020](#) και [Πίνακας ΚΑΔ που αναστέλλεται η δραστηριότητά τους](#)).

Η παρούσα δημοσίευση αποτελεί συνέχεια των σχετικών Δελτίων Τύπου που δημοσιεύθηκαν από την ΕΛΣΤΑΤ ([σύνδεσμος ΔΤ](#)), με ενσωμάτωση των πιο πρόσφατων στοιχείων για τον κύκλο εργασιών από Διοικητικές Πηγές, **Δεκεμβρίου 2021 και Δ' τριμήνου 2021**. Αντίστοιχη δημοσίευση έχει προγραμματιστεί και πραγματοποιείται από την ΕΛΣΤΑΤ σε μηνιαία βάση, καθόλη την περίοδο που παρουσιάζει ενδιαφέρον και είναι εύλογη η καταγραφή των επιπτώσεων της νόσου του κορωνοϊού στις επιδόσεις των ελληνικών επιχειρήσεων που τέθηκαν σε αναστολή λειτουργίας στο πλαίσιο των μέτρων περιορισμού για την αντιμετώπιση της πανδημίας.

Επιπλέον, παρουσιάζονται πίνακες και γραφήματα με συγκεντρωτικά στοιχεία για τον κύκλο εργασιών του συνόλου των επιχειρήσεων και των κλάδων δραστηριότητας της οικονομίας καθόλη την εξεταζόμενη περίοδο, ώστε να μπορούν να αποτελέσουν βάση σύγκρισης για την αποτίμηση των επιπτώσεων της πανδημίας COVID-19 σε όρους μεταβολής του κύκλου εργασιών συνολικά και κλαδικά.

Σκοπός των δημοσιεύσεων αυτών είναι η παρακολούθηση και παρουσίαση της εξέλιξης του βασικού οικονομικού μεγέθους (κύκλος εργασιών από Διοικητικές Πηγές) των επιχειρήσεων που τίθενται σε αναστολή λειτουργίας, διαχρονικά και συγκεκριμένα από την αρχή του έτους 2020, καθώς επίσης και κατά το έτος 2021 καθόλη τη διάρκεια εφαρμογής των περιοριστικών μέτρων και κατά τις περιόδους σταδιακής άρσης των περιοριστικών μέτρων αλλά και συγκριτικά, σε σχέση με τους αντίστοιχους μήνες του εκάστοτε προηγούμενου έτους.

Τα στοιχεία που δημοσιεύονται, μπορούν να αναδείξουν, αφενός ποιες επιχειρήσεις πλήττονται περισσότερο, σε όρους μείωσης του κύκλου εργασιών, κατά τις περιόδους ισχύος των περιοριστικών μέτρων, και αφετέρου ποιες επιχειρήσεις ανακάμπτουν γρηγορότερα ή βραδύτερα κατά τις περιόδους άρσης των μέτρων αυτών.

Επιπλέον, με βάση τα στοιχεία που δημοσιεύονται, μπορεί να συναχθεί, από την πλευρά της προσφοράς, ποιες από τις επιχειρήσεις ανταποκρίθηκαν - προσαρμόστηκαν γρηγορότερα στην άρση των περιοριστικών μέτρων και στη λειτουργία υπό τις νέες συνθήκες που έχουν επιβληθεί λόγω της πανδημίας. Παράλληλα, από την πλευρά της ζήτησης, μπορούν να εξαχθούν χρήσιμα, έμμεσα συμπεράσματα σχετικά με τις επιχειρήσεις, τις οποίες επέλεξαν κατά προτεραιότητα και μαζικότερα οι καταναλωτές (φυσικά πρόσωπα και επιχειρήσεις) κατά τις περιόδους άρσης των περιοριστικών μέτρων για να καλύψουν βασικές και άλλες ανάγκες τους.

**Πληροφορίες για μεθοδολογικά θέματα:**

Διεύθυνση Στατιστικών Επιχειρήσεων  
Τμήμα Μητρώων και Μεγάλων Επιχειρήσεων  
Προϊσταμένη του Τμήματος: Αδαμαντία Γεωργοστάθη  
Τηλ.: 213 135 2043  
E-mail: [a.georgostathi@statistics.gr](mailto:a.georgostathi@statistics.gr)

**Πληροφορίες για παροχή δεδομένων:**

Τηλ.: 213 135 2022, 2308, 2310  
E-mail: [data.dissem@statistics.gr](mailto:data.dissem@statistics.gr)

Ειδικότερα,

**Για το σύνολο των επιχειρήσεων και των δραστηριοτήτων της οικονομίας**, ο κύκλος εργασιών το έτος 2021 ανήλθε σε 332.434.338 χιλ. ευρώ σημειώνοντας αύξηση 21,1% σε σχέση με το έτος 2020, που είχε ανέλθει σε 274.437.995 χιλ. ευρώ. Τη μεγαλύτερη αύξηση στον κύκλο εργασιών κατά 59,8%, μεταξύ των ετών 2021 και 2020 παρουσίασαν οι επιχειρήσεις του τομέα Δραστηριότητες Υπηρεσιών Παροχής Καταλύματος και Υπηρεσιών Εστίασης, ενώ τη μικρότερη αύξηση στον κύκλο εργασιών κατά 2,7% παρουσίασαν οι επιχειρήσεις του τομέα Διαχείριση Ακίνητης Περιουσίας (Πίνακας 1).

**Για το σύνολο των επιχειρήσεων και των δραστηριοτήτων της οικονομίας**, ο κύκλος εργασιών το τέταρτο τρίμηνο 2021 ανήλθε σε 99.030.603 χιλ. ευρώ, σημειώνοντας αύξηση 32,7% σε σχέση με το τέταρτο τρίμηνο 2020, που είχε ανέλθει σε 74.653.883 χιλ. ευρώ. Τη μεγαλύτερη αύξηση στον κύκλο εργασιών το τέταρτο τρίμηνο 2021 σε σύγκριση με το τέταρτο τρίμηνο 2020 παρουσίασαν οι επιχειρήσεις του τομέα Τέχνες, Διασκέδαση και Ψυχαγωγία κατά 88,6%, ενώ τη μικρότερη αύξηση στον κύκλο εργασιών το τέταρτο τρίμηνο 2021 σε σύγκριση με το τέταρτο τρίμηνο 2020 παρουσίασαν οι επιχειρήσεις του τομέα Ορυχεία και Λατομεία, κατά 0,1% (Πίνακας 1α).

**Για το σύνολο των επιχειρήσεων της οικονομίας με υποχρέωση τήρησης διπλογραφικών βιβλίων**, για τις οποίες υπάρχουν διαθέσιμα στοιχεία σε μηνιαία βάση, ο κύκλος εργασιών τον Δεκέμβριο 2021 ανήλθε σε 30.335.748 χιλ. ευρώ, σημειώνοντας αύξηση 33,5% σε σχέση με τον Δεκέμβριο 2020, που είχε ανέλθει σε 22.720.856 χιλ. ευρώ. Τη μεγαλύτερη αύξηση στον κύκλο εργασιών τον Δεκέμβριο 2021 σε σύγκριση με τον Δεκέμβριο 2020 παρουσίασαν οι επιχειρήσεις του τομέα Τέχνες, Διασκέδαση και Ψυχαγωγία κατά 342,5%. Τη μικρότερη αύξηση στον κύκλο εργασιών τον Δεκέμβριο 2021 σε σύγκριση με τον Δεκέμβριο 2020 παρουσίασαν οι επιχειρήσεις του τομέα Άλλες Δραστηριότητες Παροχής Υπηρεσιών, κατά 0,5% ενώ τη μεγαλύτερη μείωση κατέγραψαν οι επιχειρήσεις του τομέα Δημόσια Διοίκηση και Άμυνα, Υποχρεωτική Κοινωνική Ασφάλιση, κατά 5,6% (Πίνακας 1β).

**Για τις 210.217 επιχειρήσεις που τέθηκαν σε αναστολή λειτουργίας τον Μάρτιο 2020**, ο κύκλος εργασιών το έτος 2021 ανήλθε σε 27.124.667 χιλ. ευρώ, σημειώνοντας αύξηση 33,6% σε σχέση με το έτος 2020, που είχε ανέλθει σε 20.296.943 χιλ. ευρώ. Τη μεγαλύτερη αύξηση στον κύκλο εργασιών κατά 120,3%, μεταξύ του έτους 2021 και του έτους 2020 παρουσίασαν οι επιχειρήσεις του κλάδου των Καταλυμάτων, ενώ τη μικρότερη αύξηση στον κύκλο εργασιών κατά 4,7% παρουσίασαν οι επιχειρήσεις του κλάδου Δραστηριότητες βιβλιοθηκών, αρχειοφυλακείων, μουσείων και λοιπές πολιτιστικές δραστηριότητες (Πίνακας 2).

**Για τις 210.217 επιχειρήσεις που τέθηκαν σε αναστολή λειτουργίας τον Μάρτιο 2020**, ο κύκλος εργασιών το τέταρτο τρίμηνο 2021 ανήλθε σε 7.541.307 χιλ. ευρώ, σημειώνοντας αύξηση 63,4% σε σχέση με το τέταρτο τρίμηνο 2020, που είχε ανέλθει σε 4.616.362 χιλ. ευρώ. Τη μεγαλύτερη αύξηση στον κύκλο εργασιών το τέταρτο τρίμηνο 2021 σε σύγκριση με το τέταρτο τρίμηνο 2020 παρουσίασαν οι επιχειρήσεις του κλάδου Παραγωγή κινηματογραφικών ταινιών, βίντεο και τηλεοπτικών προγραμμάτων, ηχογραφήσεις και μουσικές εκδόσεις κατά 536,7%. Τη μικρότερη αύξηση στον κύκλο εργασιών το τέταρτο τρίμηνο 2021 σε σύγκριση με το τέταρτο τρίμηνο 2020 παρουσίασαν οι επιχειρήσεις του κλάδου Αθλητικές δραστηριότητες και δραστηριότητες διασκέδασης και ψυχαγωγίας, κατά 2,1%, ενώ μείωση κατέγραψαν οι επιχειρήσεις του κλάδου Δραστηριότητες βιβλιοθηκών, αρχειοφυλακείων, μουσείων και λοιπές πολιτιστικές δραστηριότητες, κατά 1,9% (Πίνακας 2α).

**Για τις επιχειρήσεις που τέθηκαν σε αναστολή λειτουργίας τον Μάρτιο 2020 με υποχρέωση τήρησης διπλογραφικών βιβλίων**, για τις οποίες υπάρχουν διαθέσιμα στοιχεία σε μηνιαία βάση, ο κύκλος εργασιών τον Δεκέμβριο 2021 ανήλθε σε 1.706.389 χιλ. ευρώ, σημειώνοντας αύξηση 119,1% σε σχέση με τον Δεκέμβριο 2020, που είχε ανέλθει σε 778.686 χιλ. ευρώ. Τη μεγαλύτερη αύξηση στον κύκλο εργασιών τον Δεκέμβριο 2021 σε σύγκριση με τον Δεκέμβριο 2020 παρουσίασαν οι επιχειρήσεις του κλάδου Τυχερά παιχνίδια και στοιχήματα κατά 1.069,5%. Τη μικρότερη αύξηση στον κύκλο εργασιών τον Δεκέμβριο 2021 σε σύγκριση με τον Δεκέμβριο 2020 παρουσίασαν οι επιχειρήσεις του κλάδου της Εκπαίδευσης, κατά 13,3% ενώ τη μεγαλύτερη μείωση κατέγραψαν οι επιχειρήσεις του κλάδου Δημιουργικές δραστηριότητες, τέχνες και διασκέδαση, κατά 35,7% (Πίνακας 2β).

**Πίνακας 1:** Ετήσιος Κύκλος Εργασιών (σε χιλ. ευρώ), από Διοικητικές Πηγές, για το Σύνολο των Επιχειρήσεων της Ελληνικής Οικονομίας (οριστικό Στατιστικό Μητρώο Επιχειρήσεων, έτους 2018), ανά Τομέα Οικονομικής Δραστηριότητας (NACE Αναθ. 2)

ΟΙΚΟΝΟΜΙΚΗ ΔΡΑΣΤΗΡΙΟΤΗΤΑ		ΠΛΗΘΟΣ ΕΠΙΧΕΙΡΗΣΕΩΝ			ΚΥΚΛΟΣ ΕΡΓΑΣΙΩΝ (σε χιλ. ευρώ)		ΣΥΜΜΕΤΟΧΗ ΣΤΟΝ ΣΥΝΟΛΙΚΟ ΚΥΚΛΟ ΕΡΓΑΣΙΩΝ		ΜΕΤΑΒΟΛΗ (%) 2021/2020
Κωδικός NACE Αναθ.2	Περιγραφή	Σύνολο	Σε αναστολή λειτουργίας		2020	2021	2020	2021	
			Μάρτιος 2020	Νοέμβριος 2020					
<b>A</b>	Γεωργία, Δασοκομία και Αλιεία	549.361			7.101.046	8.186.128	2,6	2,5	15,3
<b>B</b>	Ορυχεία και Λατομεία	601			798.229	844.426	0,3	0,3	5,8
<b>Γ</b>	Μεταποίηση	56.972			56.516.685	71.662.787	20,6	21,6	26,8
<b>Δ</b>	Παροχή Ηλεκτρικού Ρεύματος, Φυσικού Αερίου, Ατμού και Κλιματισμού	7.446			18.140.590	(**)	6,6	(**)	(**)
<b>E</b>	Παροχή Νερού, Επεξεργασία Λυμάτων, Διαχείριση Αποβλήτων και Δραστηριότητες Εξυγίανσης	1.940			1.911.405	2.167.009	0,7	0,7	13,4
<b>ΣΤ</b>	Κατασκευές	58.771			9.421.783	10.463.005	3,4	3,1	11,1
<b>Z</b>	Χονδρικό και Λιανικό Εμπόριο, Επισκευή Μηχανοκίνητων Οχημάτων και Μοτοσυκλετών	227.461	63.360	66.000	115.534.680	134.798.888	42,1	40,5	16,7
<b>H</b>	Μεταφορά και Αποθήκευση	60.059			12.745.552	16.384.587	4,6	4,9	28,6
<b>Θ</b>	Δραστηριότητες Υπηρεσιών Παροχής Καταλύματος και Υπηρεσιών Εστίασης	106.819	90.785	65.513	6.455.593	10.312.967	2,4	3,1	59,8
<b>I</b>	Ενημέρωση και Επικοινωνία	16.372	184	187	11.271.047	12.290.927	4,1	3,7	9,0
<b>K</b>	Χρηματοπιστωτικές και Ασφαλιστικές Δραστηριότητες	16.856			10.112.039	(**)	3,7	(**)	(**)
<b>Λ</b>	Διαχείριση Ακίνητης Περιουσίας	9.153			1.740.240	1.787.384	0,6	0,5	2,7
<b>M</b>	Επαγγελματικές, Επιστημονικές και Τεχνικές Δραστηριότητες	134.286	328	294	9.739.687	11.417.781	3,5	3,4	17,2
<b>N</b>	Διοικητικές και Υποστηρικτικές Δραστηριότητες	20.284	2.211	2.729	4.725.389	5.995.849	1,7	1,8	26,9
<b>Ξ</b>	Δημόσια Διοίκηση και Άμυνα, Υποχρεωτική Κοινωνική Ασφάλιση	1.033			442.476	477.271	0,2	0,1	7,9
<b>O</b>	Εκπαίδευση	20.901	18.661	17.026	376.012	436.599	0,1	0,1	16,1
<b>Π</b>	Δραστηριότητες Σχετικές με την Ανθρώπινη Υγεία και την Κοινωνική Μέριμνα	58.066	1.356	1.933	2.095.544	2.556.307	0,8	0,8	22,0
<b>P</b>	Τέχνες, Διασκέδαση και Ψυχαγωγία	21.138	13.723	15.531	3.844.437	4.422.272	1,4	1,3	15,0
<b>Σ</b>	Άλλες Δραστηριότητες Παροχής Υπηρεσιών	38.736	19.609	19.772	1.127.972	1.305.337	0,4	0,4	15,7
<b>Ω</b>	Άγνωστη Δραστηριότητα	13.600			337.589	483.406	0,1	0,1	43,2
<b>Γενικό Σύνολο</b>		<b>1.419.855</b>	<b>210.217</b>	<b>188.985</b>	<b>274.437.995</b>	<b>332.434.338</b>			<b>21,1</b>

(\*\*) Στα στοιχεία περιλαμβάνονται μη τυπικές συναλλαγές, ως εκ τούτου δε δημοσιεύονται γιατί δεν είναι συγκρίσιμα.

**Πίνακας 1α:** Κύκλος Εργασιών (σε χιλ. ευρώ), από Διοικητικές Πηγές, για το Σύνολο των Επιχειρήσεων της Ελληνικής Οικονομίας (οριστικό Στατιστικό Μητρώο Επιχειρήσεων, έτους 2018), ανά Τομέα Οικονομικής Δραστηριότητας (NACE Αναθ. 2)

ΟΙΚΟΝΟΜΙΚΗ ΔΡΑΣΤΗΡΙΟΤΗΤΑ		ΚΥΚΛΟΣ ΕΡΓΑΣΙΩΝ (σε χιλ. ευρώ)				ΜΕΤΑΒΟΛΗ (%)	
Κωδικός NACE Αναθ.2	Περιγραφή	Γ' Τρίμηνο 2020	Δ' Τρίμηνο 2020	Γ' Τρίμηνο 2021	Δ' Τρίμηνο 2021	Γ' Τρίμηνο 2021/2020	Δ' Τρίμηνο 2021/2020
A	Γεωργία, Δασοκομία και Αλιεία	1.576.997	2.607.280	1.844.472	2.908.351	17,0	11,5
B	Ορυχεία και Λατομεία	205.458	234.637	220.328	234.757	7,2	0,1
Γ	Μεταποίηση	14.275.213	14.944.345	18.744.031	20.355.002	31,3	36,2
Δ	Παροχή Ηλεκτρικού Ρεύματος, Φυσικού Αερίου, Ατμού και Κλιματισμού	4.451.878	5.169.311	(**)	(**)	(**)	(**)
E	Παροχή Νερού· Επεξεργασία Λυμάτων, Διαχείριση Αποβλήτων και Δραστηριότητες Εξυγίανσης	499.716	555.565	565.098	631.966	13,1	13,8
ΣΤ	Κατασκευές	2.493.120	3.277.993	2.743.132	3.642.605	10,0	11,1
Z	Χονδρικό και Λιανικό Εμπόριο, Επισκευή Μηχανοκίνητων Οχημάτων και Μοτοσυκλετών	30.548.603	30.455.598	35.867.273	37.883.927	17,4	24,4
H	Μεταφορά και Αποθήκευση	3.493.772	3.269.774	4.989.453	4.970.399	42,8	52,0
Θ	Δραστηριότητες Υπηρεσιών Παροχής Καταλύματος και Υπηρεσιών Εστίασης	3.294.383	1.200.750	5.926.253	2.189.418	79,9	82,3
I	Ενημέρωση και Επικοινωνία	2.737.627	3.232.598	2.968.106	3.588.358	8,4	11,0
K	Χρηματοπιστωτικές και Ασφαλιστικές Δραστηριότητες	1.886.057	2.489.226	(**)	(**)	(**)	(**)
Λ	Διαχείριση Ακίνητης Περιουσίας	449.769	514.549	567.378	527.511	26,1	2,5
M	Επαγγελματικές, Επιστημονικές και Τεχνικές Δραστηριότητες	2.304.831	3.271.900	2.770.258	3.868.200	20,2	18,2
N	Διοικητικές και Υποστηρικτικές Δραστηριότητες	1.411.721	1.311.185	2.090.143	1.648.541	48,1	25,7
Ξ	Δημόσια Διοίκηση και Άμυνα, Υποχρεωτική Κοινωνική Ασφάλιση	112.959	143.970	131.117	144.793	16,1	0,6
O	Εκπαίδευση	99.267	114.177	123.501	137.564	24,4	20,5
Π	Δραστηριότητες Σχετικές με την Ανθρώπινη Υγεία και την Κοινωνική Μέριμνα	482.395	639.413	616.645	751.177	27,8	17,5
P	Τέχνες, Διασκέδαση και Ψυχαγωγία	1.318.210	803.336	1.444.230	1.514.796	9,6	88,6
Σ	Άλλες Δραστηριότητες Παροχής Υπηρεσιών	311.959	319.877	395.110	388.664	26,7	21,5
Ω	Άγνωστη Δραστηριότητα	101.468	2.607.280	160.452	137.033	58,1	39,3
<b>Γενικό Σύνολο</b>		<b>72.055.403</b>	<b>74.653.883</b>	<b>91.460.665</b>	<b>99.030.603</b>	<b>26,9</b>	<b>32,7</b>

(\*\*) Στα στοιχεία περιλαμβάνονται μη τυπικές συναλλαγές, ως εκ τούτου δε δημοσιεύονται γιατί δεν είναι συγκρίσιμα.

**Σημείωση:**

Οι επιχειρήσεις που τηρούν απλογραφικά βιβλία υποβάλλουν στοιχεία στις φορολογικές αρχές σε τριμηνιαία βάση, ενώ οι επιχειρήσεις που τηρούν διπλογραφικά βιβλία υποβάλλουν στοιχεία σε μηνιαία βάση. Ως εκ τούτου, στοιχεία για το σύνολο των επιχειρήσεων είναι διαθέσιμα μόνο σε τριμηνιαία βάση.

**Πίνακας 1β:** Κύκλος Εργασιών (σε χιλ. ευρώ), από Διοικητικές Πηγές, για το Σύνολο των Επιχειρήσεων της Ελληνικής Οικονομίας (οριστικό Στατιστικό Μητρώο Επιχειρήσεων, έτους 2018) με υποχρέωση τήρησης Διπλογραφικών Βιβλίων, ανά Τομέα Οικονομικής Δραστηριότητας (NACE Αναθ. 2)

ΟΙΚΟΝΟΜΙΚΗ ΔΡΑΣΤΗΡΙΟΤΗΤΑ		ΚΥΚΛΟΣ ΕΡΓΑΣΙΩΝ (σε χιλ. ευρώ)				ΜΕΤΑΒΟΛΗ (%)	
Κωδικός NACE Αναθ.2	Περιγραφή	Νοέμβριος 2020	Δεκέμβριος 2020	Νοέμβριος 2021	Δεκέμβριος 2021	Νοέμβριος 2021/2020	Δεκέμβριος 2021/2020
<b>A</b>	Γεωργία, Δασοκομία και Αλιεία	234.047	227.691	264.121	266.997	12,8	17,3
<b>B</b>	Ορυχεία και Λατομεία	67.502	90.519	63.812	102.198	-5,5	12,9
<b>Γ</b>	Μεταποίηση	4.516.368	4.977.166	6.323.974	6.344.054	40,0	27,5
<b>Δ</b>	Παροχή Ηλεκτρικού Ρεύματος, Φυσικού Αερίου, Ατμού και Κλιματισμού	1.605.708	1.979.051	(**)	(**)	(**)	(**)
<b>E</b>	Παροχή Νερού· Επεξεργασία Λυμάτων, Διαχείριση Αποβλήτων και Δραστηριότητες Εξυγίανσης	170.480	193.936	201.755	228.497	18,3	17,8
<b>ΣΤ</b>	Κατασκευές	545.059	1.226.318	677.693	1.319.420	24,3	7,6
<b>Z</b>	Χονδρικό και Λιανικό Εμπόριο, Επισκευή Μηχανοκίνητων Οχημάτων και Μοτοσυκλετών	7.294.947	8.413.156	9.248.605	10.497.913	26,8	24,8
<b>H</b>	Μεταφορά και Αποθήκευση	768.596	951.349	1.143.931	1.705.802	48,8	79,3
<b>Θ</b>	Δραστηριότητες Υπηρεσιών Παροχής Καταλύματος και Υπηρεσιών Εστίασης	103.644	140.512	234.504	288.109	126,3	105,0
<b>I</b>	Ενημέρωση και Επικοινωνία	912.835	1.234.012	1.026.239	1.357.017	12,4	10,0
<b>K</b>	Χρηματοπιστωτικές και Ασφαλιστικές Δραστηριότητες	543.543	1.173.695	(**)	(**)	(**)	(**)
<b>Λ</b>	Διαχείριση Ακίνητης Περιουσίας	105.071	235.935	124.111	228.062	18,1	-3,3
<b>M</b>	Επαγγελματικές, Επιστημονικές και Τεχνικές Δραστηριότητες	565.154	982.101	690.653	1.154.726	22,2	17,6
<b>N</b>	Διοικητικές και Υποστηρικτικές Δραστηριότητες	320.048	440.865	381.959	490.704	19,3	11,3
<b>Ξ</b>	Δημόσια Διοίκηση και Άμυνα, Υποχρεωτική Κοινωνική Ασφάλιση	26.826	36.914	29.561	34.830	10,2	-5,6
<b>O</b>	Εκπαίδευση	17.518	34.009	19.887	38.470	13,5	13,1
<b>Π</b>	Δραστηριότητες Σχετικές με την Ανθρώπινη Υγεία και την Κοινωνική Μέριμνα	153.504	192.935	218.281	206.868	42,2	7,2
<b>P</b>	Τέχνες, Διασκέδαση και Ψυχαγωγία	152.929	107.832	430.035	477.152	181,2	342,5
<b>Σ</b>	Άλλες Δραστηριότητες Παροχής Υπηρεσιών	34.663	59.684	36.474	60.006	5,2	0,5
<b>Ω</b>	Άγνωστη Δραστηριότητα	16.174	23.176	26.477	32.230	63,7	39,1
<b>Γενικό Σύνολο</b>		<b>18.154.616</b>	<b>22.720.856</b>	<b>25.421.612</b>	<b>30.335.748</b>	<b>40,0</b>	<b>33,5</b>

(\*\*) Στα στοιχεία περιλαμβάνονται μη τυπικές συναλλαγές, ως εκ τούτου δε δημοσιεύονται γιατί δεν είναι συγκρίσιμα.

**Πίνακας 2:** Ετήσιος Κύκλος Εργασιών (σε χιλ. ευρώ), από Διοικητικές Πηγές, για το Σύνολο των Επιχειρήσεων σε Αναστολή Λειτουργίας τον Μάρτιο 2020, ανά Κλάδο Οικονομικής Δραστηριότητας (NACE Αναθ. 2)

ΟΙΚΟΝΟΜΙΚΗ ΔΡΑΣΤΗΡΙΟΤΗΤΑ		ΚΥΚΛΟΣ ΕΡΓΑΣΙΩΝ (σε χιλ. ευρώ)		ΜΕΤΑΒΟΛΗ (%) 2021/2020
Κωδικός NACE Αναθ.2	Περιγραφή	2020	2021	
47	Λιανικό εμπόριο, εκτός από το εμπόριο μηχανοκίνητων οχημάτων και μοτοσυκλετών	9.350.733	11.660.863	24,7
55	Καταλύματα	2.281.110	5.025.307	120,3
56	Δραστηριότητες υπηρεσιών εστίασης	3.879.402	4.872.225	25,6
59	Παραγωγή κινηματογραφικών ταινιών, βίντεο και τηλεοπτικών προγραμμάτων, ηχογραφήσεις και μουσικές εκδόσεις	27.847	31.989	14,9
71	Αρχιτεκτονικές δραστηριότητες και δραστηριότητες μηχανικών· τεχνικές δοκιμές και αναλύσεις	98.569	126.766	28,6
77	Δραστηριότητες ενοικίασης και εκμίσθωσης	66.234	90.644	36,9
82	Διοικητικές δραστηριότητες γραφείου, γραμματειακή υποστήριξη και άλλες δραστηριότητες παροχής υποστήριξης προς τις επιχειρήσεις	112.124	152.642	36,1
85	Εκπαίδευση	363.062	424.188	16,8
88	Δραστηριότητες κοινωνικής μέριμνας χωρίς παροχή καταλύματος	47.364	56.327	18,9
90	Δημιουργικές δραστηριότητες, τέχνες και διασκέδαση	138.423	163.701	18,3
91	Δραστηριότητες βιβλιοθηκών, αρχειοφυλακείων, μουσείων και λοιπές πολιτιστικές δραστηριότητες	90.934	95.190	4,7
92	Τυχερά παιχνίδια και στοιχήματα	3.079.922	3.510.091	14,0
93	Αθλητικές δραστηριότητες και δραστηριότητες διασκέδασης και ψυχαγωγίας	441.559	537.951	21,8
94	Δραστηριότητες οργανώσεων	16.338	20.121	23,2
96	Άλλες δραστηριότητες παροχής προσωπικών υπηρεσιών	303.322	356.661	17,6
<b>Γενικό Σύνολο</b>		<b>20.296.943</b>	<b>27.124.667</b>	<b>33,6</b>

**Πίνακας 2α:** Κύκλος Εργασιών (σε χιλ. ευρώ), από Διοικητικές Πηγές, για το Σύνολο των Επιχειρήσεων σε Αναστολή Λειτουργίας τον Μάρτιο 2020, ανά Κλάδο Οικονομικής Δραστηριότητας (NACE Αναθ. 2)

ΟΙΚΟΝΟΜΙΚΗ ΔΡΑΣΤΗΡΙΟΤΗΤΑ		ΚΥΚΛΟΣ ΕΡΓΑΣΙΩΝ (σε χιλ. ευρώ)				ΜΕΤΑΒΟΛΗ (%)	
Κωδικός NACE Αναθ.2	Περιγραφή	Γ' Τρίμηνο 2020	Δ' Τρίμηνο 2020	Γ' Τρίμηνο 2021	Δ' Τρίμηνο 2021	Γ' Τρίμηνο 2021/2020	Δ' Τρίμηνο 2021/2020
47	Λιανικό εμπόριο, εκτός από το εμπόριο μηχανοκίνητων οχημάτων και μοτοσυκλετών	2.857.675	2.447.223	3.433.567	3.585.000	20,2	46,5
55	Καταλύματα	1.554.569	403.353	3.531.820	833.863	127,2	106,7
56	Δραστηριότητες υπηρεσιών εστίασης	1.624.485	728.396	2.212.070	1.249.524	36,2	71,5
59	Παραγωγή κινηματογραφικών ταινιών, βίντεο και τηλεοπτικών προγραμμάτων, ηχογραφήσεις και μουσικές εκδόσεις	7.013	2.785	9.996	17.732	42,5	536,7
71	Αρχιτεκτονικές δραστηριότητες και δραστηριότητες μηχανικών τεχνικές δοκιμές και αναλύσεις	28.416	21.683	33.465	33.205	17,8	53,1
77	Δραστηριότητες ενοικίασης και εκμίσθωσης	25.300	17.391	38.529	21.273	52,3	22,3
82	Διοικητικές δραστηριότητες γραφείου, γραμματειακή υποστήριξη και άλλες δραστηριότητες παροχής υποστήριξης προς τις επιχειρήσεις	22.312	22.589	42.837	68.807	92,0	204,6
85	Εκπαίδευση	96.400	110.213	120.590	133.521	25,1	21,1
88	Δραστηριότητες κοινωνικής μέριμνας χωρίς παροχή καταλύματος	11.353	13.284	16.124	13.648	42,0	2,7
90	Δημιουργικές δραστηριότητες, τέχνες και διασκέδαση	26.746	43.388	43.093	56.338	61,1	29,8
91	Δραστηριότητες βιβλιοθηκών, αρχειοφυλακείων, μουσείων και λοιπές πολιτιστικές δραστηριότητες	25.513	29.835	29.511	29.270	15,7	-1,9
92	Τυχερά παιχνίδια και στοιχήματα	1.117.688	547.375	1.145.819	1.232.052	2,5	125,1
93	Αθλητικές δραστηριότητες και δραστηριότητες διασκέδασης και ψυχαγωγίας	127.680	151.947	197.254	155.145	54,5	2,1
94	Δραστηριότητες οργανώσεων	4.528	5.208	5.133	8.575	13,4	64,7
96	Άλλες δραστηριότητες παροχής προσωπικών υπηρεσιών	96.960	71.692	114.691	103.354	18,3	44,2
<b>Γενικό Σύνολο</b>		<b>7.626.638</b>	<b>4.616.362</b>	<b>10.974.499</b>	<b>7.541.307</b>	<b>43,9</b>	<b>63,4</b>

Σημείωση:

Οι επιχειρήσεις που τηρούν απλογραφικά βιβλία υποβάλλουν στοιχεία στις φορολογικές αρχές σε τριμηνιαία βάση, ενώ οι επιχειρήσεις που τηρούν διπλογραφικά βιβλία υποβάλλουν στοιχεία σε μηνιαία βάση. Ως εκ τούτου, στοιχεία για το σύνολο των επιχειρήσεων είναι διαθέσιμα μόνο σε τριμηνιαία βάση.

**Πίνακας 2β:** Κύκλος Εργασιών (σε χιλ. ευρώ), από Διοικητικές Πηγές, των Επιχειρήσεων σε Αναστολή Λειτουργίας τον Μάρτιο 2020 με υποχρέωση τήρησης Διπλογραφικών Βιβλίων, ανά Κλάδο Οικονομικής Δραστηριότητας (NACE Αναθ. 2)

ΟΙΚΟΝΟΜΙΚΗ ΔΡΑΣΤΗΡΙΟΤΗΤΑ		ΚΥΚΛΟΣ ΕΡΓΑΣΙΩΝ (σε χιλ. ευρώ)				ΜΕΤΑΒΟΛΗ (%)	
Κωδικός NACE Αναθ.2	Περιγραφή	Νοέμβριος 2020	Δεκέμβριος 2020	Νοέμβριος 2021	Δεκέμβριος 2021	Νοέμβριος 2021/2020	Δεκέμβριος 2021/2020
47	Λιανικό εμπόριο, εκτός από το εμπόριο μηχανοκίνητων οχημάτων και μοτοσυκλετών	444.659	490.460	745.002	881.338	67,5	79,7
55	Καταλύματα	40.534	75.370	111.701	144.357	175,6	91,5
56	Δραστηριότητες υπηρεσιών εστίασης	53.767	56.343	107.184	126.757	99,4	125,0
59	Παραγωγή κινηματογραφικών ταινιών, βίντεο και τηλεοπτικών προγραμμάτων, ηχογραφήσεις και μουσικές εκδόσεις	381	755	4.255	6.460	1.016,8	755,6
71	Αρχιτεκτονικές δραστηριότητες και δραστηριότητες μηχανικών· τεχνικές δοκιμές και αναλύσεις	2.549	6.695	8.474	8.280	232,5	23,7
77	Δραστηριότητες ενοικίασης και εκμίσθωσης	1.252	1.911	1.664	1.636	32,9	-14,4
82	Διοικητικές δραστηριότητες γραφείου, γραμματειακή υποστήριξη και άλλες δραστηριότητες παροχής υποστήριξης προς τις επιχειρήσεις	4.044	6.406	18.437	21.325	355,9	232,9
85	Εκπαίδευση	17.237	33.547	20.325	38.000	17,9	13,3
88	Δραστηριότητες κοινωνικής μέριμνας χωρίς παροχή καταλύματος	2.209	4.172	2.888	3.499	30,7	-16,1
90	Δημιουργικές δραστηριότητες, τέχνες και διασκέδαση	4.954	22.889	8.149	14.727	64,5	-35,7
91	Δραστηριότητες βιβλιοθηκών, αρχειοφυλακείων, μουσείων και λοιπές πολιτιστικές δραστηριότητες	2.849	5.482	3.657	4.968	28,4	-9,4
92	Τυχερά παιχνίδια και στοιχήματα	94.911	34.620	374.964	404.886	295,1	1.069,5
93	Αθλητικές δραστηριότητες και δραστηριότητες διασκέδασης και ψυχαγωγίας	48.083	37.076	(**)	44.533	(**)	20,1
94	Δραστηριότητες οργάνωσης	126	314	457	1.129	262,2	259,6
96	Άλλες δραστηριότητες παροχής προσωπικών υπηρεσιών	1.714	2.646	3.824	4.494	123,1	69,8
<b>Γενικό Σύνολο</b>		<b>719.269</b>	<b>778.686</b>	<b>1.449.233</b>	<b>1.706.389</b>	<b>101,5</b>	<b>119,1</b>

(\*\*) Στα στοιχεία περιλαμβάνονται μη τυπικές συναλλαγές, ως εκ τούτου δε δημοσιεύονται γιατί δεν είναι συγκρίσιμα.



**Πίνακας 3:** Ετήσιος Κύκλος εργασιών (σε χιλ. ευρώ), από Διοικητικές Πηγές, για το Σύνολο των Επιχειρήσεων που ανήκουν σε κλάδους οικονομικής δραστηριότητας που τέθηκαν σε Αναστολή Λειτουργίας για πρώτη φορά τον Νοέμβριο 2020

ΟΙΚΟΝΟΜΙΚΗ ΔΡΑΣΤΗΡΙΟΤΗΤΑ		ΚΥΚΛΟΣ ΕΡΓΑΣΙΩΝ (σε χιλ. ευρώ)		ΜΕΤΑΒΟΛΗ (%) 2021/2020
Κωδικός NACE Αναθ.2	Περιγραφή	2020	2021	
79	Δραστηριότητες ταξιδιωτικών πρακτορείων, γραφείων οργανωμένων ταξιδιών και υπηρεσιών κρατήσεων και συναφείς δραστηριότητες	962	2.325	141,8
86	Δραστηριότητες ανθρώπινης υγείας	13.714	16.529	20,5

**Πίνακας 3α:** Κύκλος εργασιών (σε χιλ. ευρώ), από Διοικητικές Πηγές, για το Σύνολο των Επιχειρήσεων που ανήκουν σε κλάδους οικονομικής δραστηριότητας που τέθηκαν σε Αναστολή Λειτουργίας για πρώτη φορά τον Νοέμβριο 2020

ΟΙΚΟΝΟΜΙΚΗ ΔΡΑΣΤΗΡΙΟΤΗΤΑ		Πλήθος επιχειρήσεων σε αναστολή λειτουργίας για πρώτη φορά τον Νοέμβριο 2020	ΚΥΚΛΟΣ ΕΡΓΑΣΙΩΝ (σε χιλ. ευρώ)				ΜΕΤΑΒΟΛΗ (%)	
Κωδικός NACE Αναθ.2	Περιγραφή		Γ' Τρίμηνο 2020	Δ' Τρίμηνο 2020	Γ' Τρίμηνο 2021	Δ' Τρίμηνο 2021	Γ' Τρίμηνο 2021/2020	Δ' Τρίμηνο 2021/2020
79	Δραστηριότητες ταξιδιωτικών πρακτορείων, γραφείων οργανωμένων ταξιδιών και υπηρεσιών κρατήσεων και συναφείς δραστηριότητες	19	428	212	814	801	90,2	277,8
86	Δραστηριότητες ανθρώπινης υγείας	820	3.741	3.459	3.832	4.373	2,4	26,4

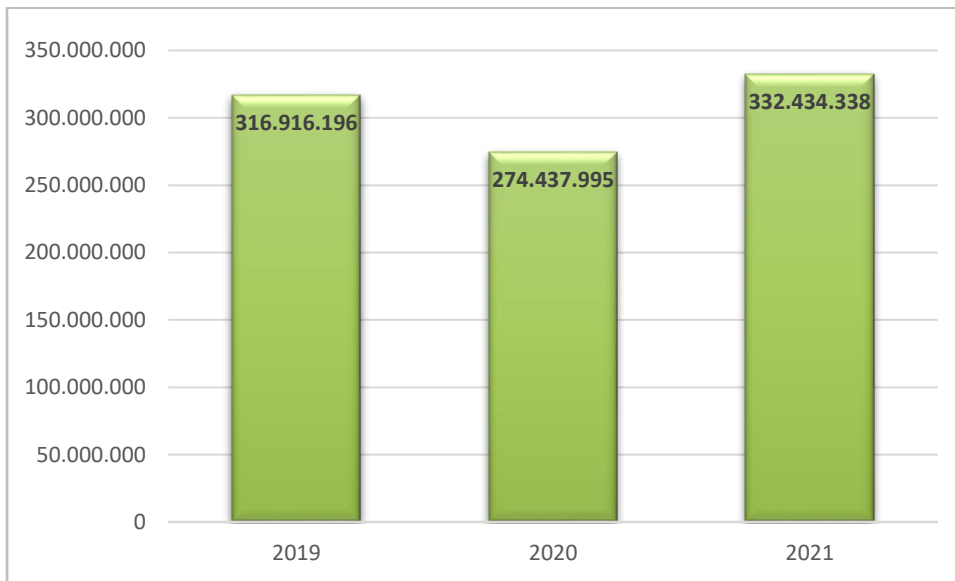
Σημείωση:

Οι επιχειρήσεις που τηρούν απλογραφικά βιβλία υποβάλλουν στοιχεία στις φορολογικές αρχές σε τριμηνιαία βάση, ενώ οι επιχειρήσεις που τηρούν διπλογραφικά βιβλία υποβάλλουν στοιχεία σε μηνιαία βάση. Ως εκ τούτου, στοιχεία για το σύνολο των επιχειρήσεων είναι διαθέσιμα μόνο σε τριμηνιαία βάση.

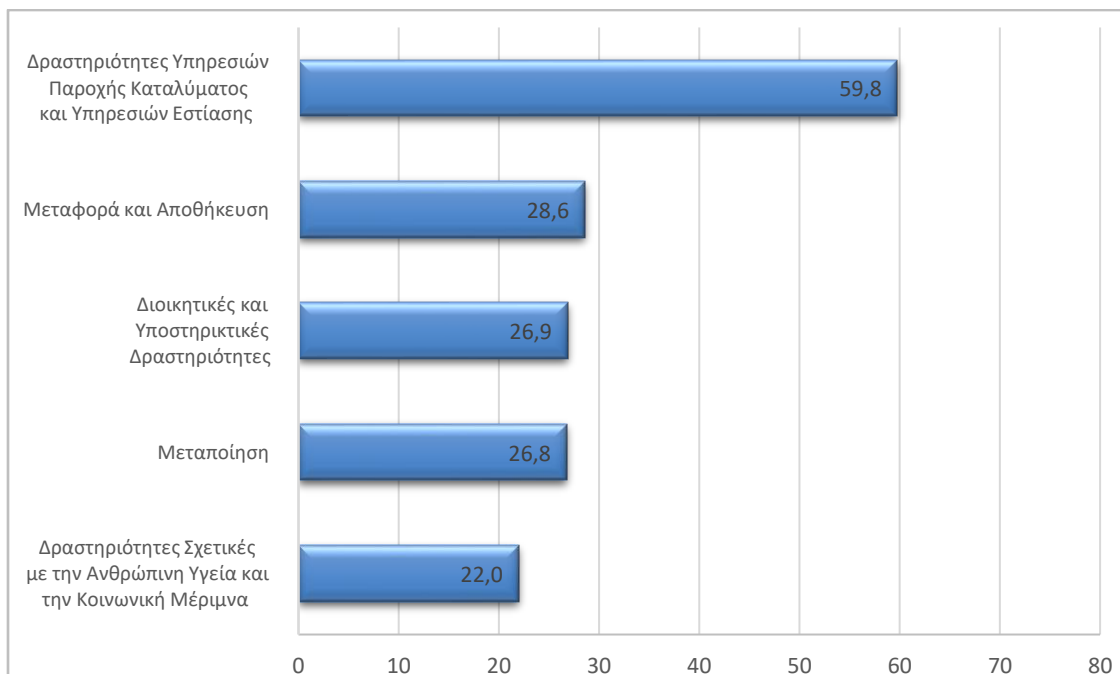
**Πίνακας 3β:** Κύκλος εργασιών (σε χιλ. ευρώ), από Διοικητικές Πηγές, των επιχειρήσεων με υποχρέωση τήρησης Διπλογραφικών Βιβλίων, που ανήκουν σε κλάδους οικονομικής δραστηριότητας που τέθηκαν σε Αναστολή Λειτουργίας για πρώτη φορά τον Νοέμβριο 2020

ΟΙΚΟΝΟΜΙΚΗ ΔΡΑΣΤΗΡΙΟΤΗΤΑ		ΚΥΚΛΟΣ ΕΡΓΑΣΙΩΝ (σε χιλ. ευρώ)				ΜΕΤΑΒΟΛΗ (%)	
Κωδικός NACE Αναθ.2	Περιγραφή	Νοέμβριος 2020	Δεκέμβριος 2020	Νοέμβριος 2021	Δεκέμβριος 2021	Νοέμβριος 2021/2020	Δεκέμβριος 2021/2020
79	Δραστηριότητες ταξιδιωτικών πρακτορείων, γραφείων οργανωμένων ταξιδιών και υπηρεσιών κρατήσεων και συναφείς δραστηριότητες	25	100	167	387	568,0	287,0
86	Δραστηριότητες ανθρώπινης υγείας	311	386	436	418	40,2	8,3

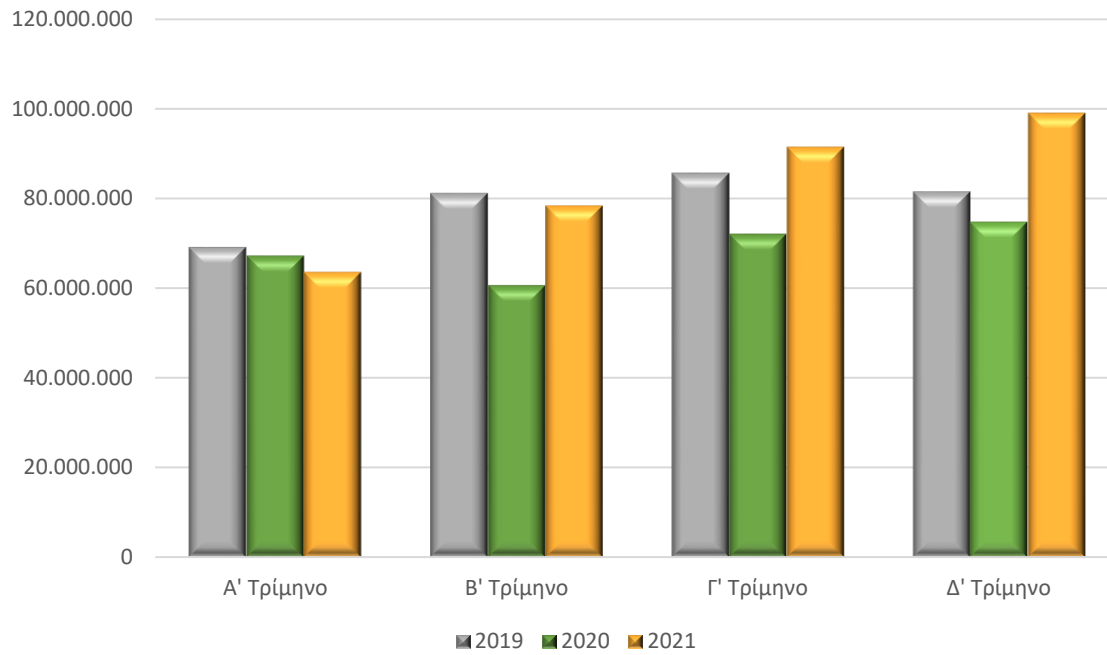
**Γράφημα 1:** Ετήσιος Κύκλος Εργασιών (σε χιλ. €), για το Σύνολο των Επιχειρήσεων της Ελληνικής Οικονομίας (Στατιστικό Μητρώο Επιχειρήσεων, έτους 2018), 2019, 2020 και 2021



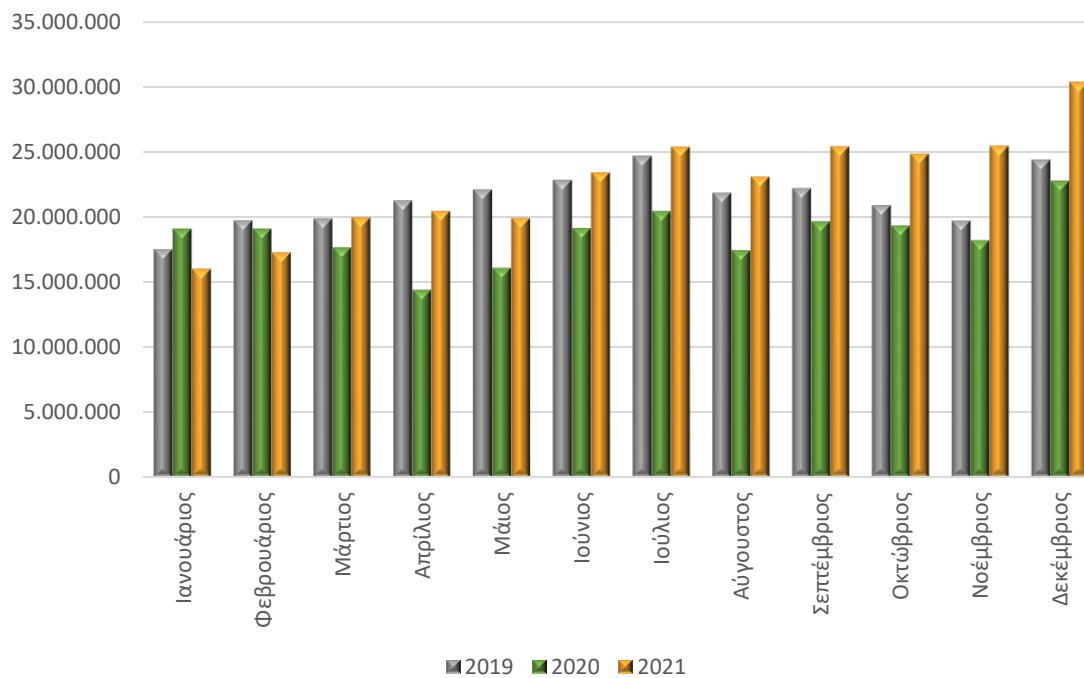
**Γράφημα 2:** Μεγαλύτερες μεταβολές (%) Ετήσιου Κύκλου Εργασιών, για το Σύνολο των Επιχειρήσεων της της Ελληνικής Οικονομίας (Στατιστικό Μητρώο Επιχειρήσεων, έτους 2018), ανά Τομέα Οικονομικής Δραστηριότητας (NACE Αναθ. 2) 2021 /2020



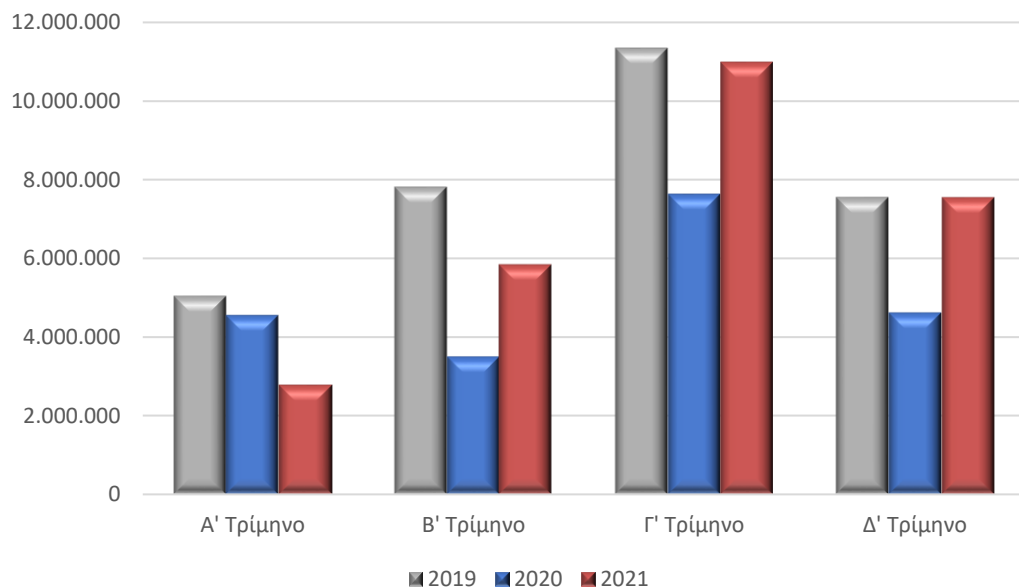
**Γράφημα 3:** Κύκλος εργασιών (σε χιλ. €) για το Σύνολο των Επιχειρήσεων της Οικονομίας



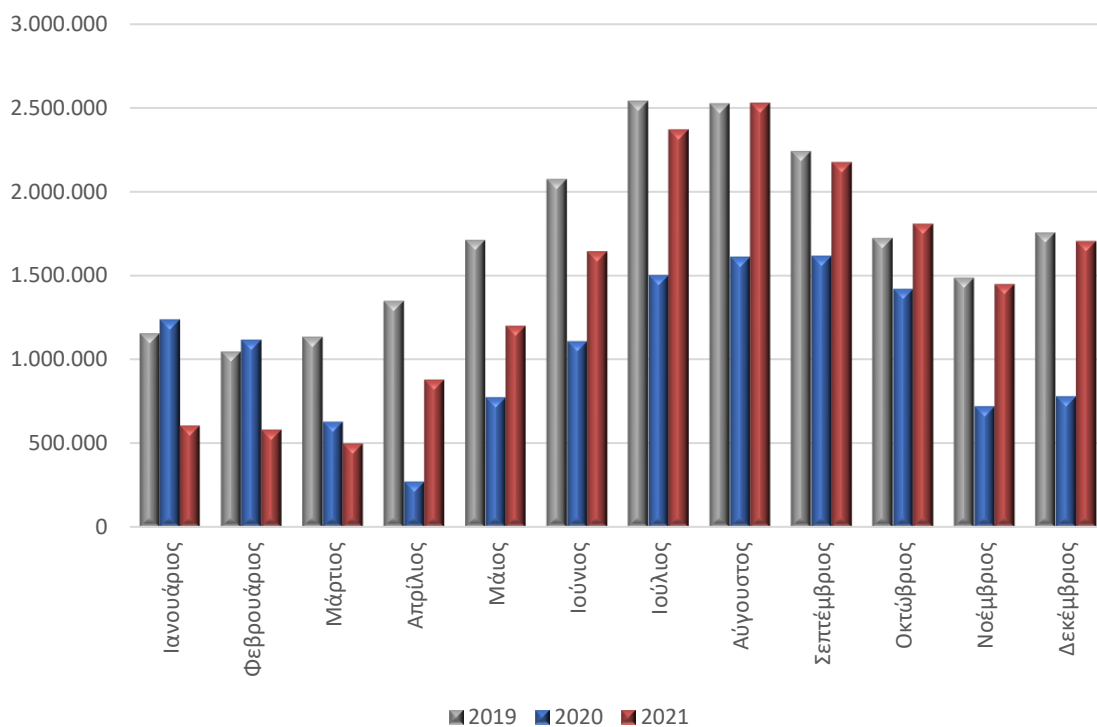
**Γράφημα 4:** Κύκλος εργασιών (σε χιλ. €) μόνο των Επιχειρήσεων με υποχρέωση τήρησης Διπλογραφικών Βιβλίων (μηνιαία υποβολή στοιχείων)



**Γράφημα 5.** Κύκλος εργασιών (σε χιλ. €) για το Σύνολο των Επιχειρήσεων σε Αναστολή Λειτουργίας, τον Μάρτιο 2020



**Γράφημα 6:** Κύκλος εργασιών (σε χιλ. ευρώ) μόνο των Επιχειρήσεων σε Αναστολή Λειτουργίας τον Μάρτιο 2020 με υποχρέωση τήρησης Διπλογραφικών Βιβλίων (μηνιαία υποβολή στοιχείων)



**Γενικά** Τα στατιστικά στοιχεία που παρουσιάζονται στο παρόν Δελτίο Τύπου αφορούν στις επιχειρήσεις που ταξινομούνται σε κλάδους οικονομικής δραστηριότητας οι οποίοι, με κρατική εντολή τον Μάρτιο 2020 (σχετικός σύνδεσμος από την ιστοσελίδα του Υπουργείου Οικονομικών [ΚΑΔ επιχειρήσεων που πλήττονται και ΚΑΔ επιχειρήσεων που κλείνουν με κρατική εντολή](#)), τέλεσαν ή τελούν σε αναστολή λειτουργίας λόγω της πανδημίας της νόσου του κορωνοϊού 2019 (COVID-19).

Τα στατιστικά στοιχεία αυτά έχουν καταρτισθεί βάσει της σύνδεσης και επεξεργασίας δεδομένων από τις ακόλουθες πηγές:

- Το οριστικό Στατιστικό Μητρώο Επιχειρήσεων της ΕΛΣΤΑΤ, έτους αναφοράς 2018.
- Διοικητικά μητρώα επιχειρήσεων, έτους αναφοράς 2020.
- Διοικητικά αρχεία συναλλαγών (φορολογικά, κλπ), ετών αναφοράς 2019, 2020 και 2021.

Ειδικότερα, χρησιμοποιήθηκαν τα εξής στοιχεία ανά πηγή:

- Οι ενεργές επιχειρήσεις και ο κλάδος οικονομικής δραστηριότητας από το οριστικό Στατιστικό Μητρώο Επιχειρήσεων έτους 2018.
- Ο πληθυσμός των νομικών μονάδων (ΑΦΜ) που ταξινομούνται στους ΚΑΔ με προσωρινή αναστολή λειτουργίας από διοικητικά μητρώα επιχειρήσεων έτους 2020.
- Στοιχεία εσόδων από διοικητικά αρχεία συναλλαγών ετών 2019, 2020 και 2021.

Επισημαίνεται ότι, κατόπιν της αντιστοίχισης των ΚΑΔ με τους κλάδους της ταξινόμησης NACE Αναθ.2, για τους οποίους ισχύει καθολική (για όλες τις υποκείμενες δραστηριότητες) ή μερική αναστολή λειτουργίας των επιχειρήσεων που κατατάσσονται σε αυτούς με βάση την κρατική εντολή τον Μάρτιο 2020, ακολουθεί η σύνδεση με τα στοιχεία του οριστικού Στατιστικού Μητρώου Επιχειρήσεων έτους 2018 που αποτελεί το βασικό πλαίσιο αναφοράς για το παρόν Δελτίο Τύπου. Η σύνδεση αυτή οδηγεί σε διαφοροποιημένα αποτελέσματα ως προς το ποσοστό των επιχειρήσεων σε αναστολή λειτουργίας ανά κλάδο δραστηριότητας της ταξινόμησης NACE Αναθ. 2 (κυρίως επειδή υπήρχαν επιχειρήσεις που βρίσκονταν σε λειτουργία κατά ολόκληρο ή μέρος του έτους 2018 και έληξαν τις εργασίες τους από το έτος 2019 και μετά).

Με εφαρμογή της ίδιας μεθοδολογίας, προσδιορίστηκε το πλήθος των επιχειρήσεων που τέθηκαν σε αναστολή λειτουργίας, με κρατική εντολή τον Νοέμβριο 2020 (σχετικοί σύνδεσμοι [ΦΕΚ Β'/4899/06.11.2020](#) και [Πίνακας ΚΑΔ που αναστέλλεται η δραστηριότητά τους](#)).

**Στατιστικές ταξινομήσεις** Για τις οικονομικές δραστηριότητες, χρησιμοποιείται η ευρωπαϊκή στατιστική ταξινόμηση οικονομικών δραστηριοτήτων [NACE Αναθ. 2](#). Επίσης, στο αρχείο «Επεξηγηματικές σημειώσεις», το οποίο είναι διαθέσιμο στην ενότητα [«Ταξινόμηση οικονομικών δραστηριοτήτων»](#) της ιστοσελίδας της ΕΛΣΤΑΤ καταγράφονται αναλυτικά οι δραστηριότητες που περιλαμβάνονται σε κάθε τετραψήφιο κλάδο της NACE Αναθ. 2.

Σημειώνεται ότι εφαρμόστηκε αυτόματη μετατροπή των ΚΑΔ σε κωδικούς της ταξινόμησης NACE Αναθ. 2, με βάση ισχύοντες κανόνες αντιστοίχισης.

**Περίοδος αναφοράς** Δεκέμβριος, Δ' Τρίμηνο 2021.

**Στατιστική μονάδα** Η στατιστική μονάδα που χρησιμοποιείται είναι η νομική μονάδα (διακριτά ΑΦΜ).

**Συγκρισιμότητα** Τα στατιστικά στοιχεία που δημοσιεύονται είναι συγκρίσιμα με τα στοιχεία του οριστικού Στατιστικού Μητρώου Επιχειρήσεων, έτους αναφοράς 2018 (σχετικός σύνδεσμος από την ιστοσελίδα της ΕΛΣΤΑΤ, όπου παρέχονται πίνακες και η μεθοδολογία κατάρτισης [Στατιστικό Μητρώο Επιχειρήσεων](#)).

**Παραπομπές** Αναλυτικοί πίνακες είναι διαθέσιμοι στην ιστοσελίδα της ΕΛΣΤΑΤ ([www.statistics.gr](http://www.statistics.gr)), στον ακόλουθο σύνδεσμο: <https://www.statistics.gr/el/statistics/-/publication/SBR02/->

## ΠΑΡΑΡΤΗΜΑ

Κατάλογος Κωδικών Αριθμών Δραστηριότητας (ΚΑΔ), που τέθηκαν σε Αναστολή Λειτουργίας με κρατική εντολή τον Μάρτιο και τον Νοέμβριο 2020 και οι οποίοι αντιστοιχούν σε μέρος των τάξεων συγκεκριμένων κλάδων της Στατιστικής Ταξινόμησης των Οικονομικών Δραστηριοτήτων (ΝΑCE Αναθ. 2)

Στατιστική Ταξινόμηση των Οικονομικών Δραστηριοτήτων (ΝΑCE Αναθ. 2)		Κωδικοί Αριθμοί Δραστηριότητας (ΚΑΔ) που τέθηκαν σε αναστολή λειτουργίας					
		Μάρτιος 2020			Νοέμβριος 2020		
Κλάδος	Τάξη	4ψήφιοι κωδικοί	6ψήφιοι, 8ψήφιοι κωδικοί	Εξαιρέσεις από 4ψήφιους ΚΑΔ που τέθηκαν σε αναστολή λειτουργίας	4ψήφιοι κωδικοί	6ψήφιοι, 8ψήφιοι κωδικοί	Εξαιρέσεις από 4ψήφιους ΚΑΔ που τέθηκαν σε αναστολή λειτουργίας
47	4711						
47	4719	4719		47.19.10.01 47.19.10.02	4719		47.19.10.01 47.19.10.02
47	4721						
47	4722						
47	4723						
47	4724						
47	4725						
47	4726						
47	4729						
47	4730						
47	4741	4741			4741		
47	4742	4742			4742		
47	4743	4743			4743		
47	4751	4751			4751		
47	4752	4752			4752		
47	4753	4753			4753		
47	4754	4754			4754		
47	4759	4759			4759		
47	4761	4761			4761		
47	4762		47.62.63			47.62.63	
47	4763	4763			4763		
47	4764	4764			4764		
47	4765	4765			4765		
47	4771	4771			4771		
47	4772	4772			4772		
47	4773						
47	4774						
47	4775	4775		47.75.76.19	4775		47.75.76.19
47	4776	4776		47.76.77.02, 47.76.77.04 47.76.77.05, 47.76.77.06 47.76.77.07, 47.76.77.08 47.76.77.09, 47.76.77.13 47.76.77.14, 47.76.77.15 47.76.77.16, 47.76.77.17 47.76.77.18, 47.76.77.19 47.76.77.20 47.76.78, 47.76.79	4776		47.76.77.02, 47.76.77.04 47.76.77.05, 47.76.77.06 47.76.77.07, 47.76.77.08 47.76.77.09, 47.76.77.13 47.76.77.14, 47.76.77.15 47.76.77.16, 47.76.77.17 47.76.77.18, 47.76.77.19 47.76.77.20 47.76.78, 47.76.79
47	4777	4777			4777		
47	4778	4778		47.78.84, 47.78.85 47.78.87, 47.78.88	4778		47.78.84, 47.78.85 47.78.86.24, 47.78.87 47.78.88
47	4779	4779			4779		
47	4781						
47	4782	4782			4782		
47	4789	4789			4789		
47	4791						
47	4799				4799		47.99.16.01, 47.99.17.01 47.99.21.01, 47.99.24.01 47.99.85

Στατιστική Ταξινόμηση των Οικονομικών Δραστηριοτήτων (NACE Αναθ. 2)		Κωδικοί Αριθμοί Δραστηριότητας (ΚΑΔ) που τέθηκαν σε αναστολή λειτουργίας					
		Μάρτιος 2020			Νοέμβριος 2020		
Κλάδος	Τάξη	4ψήφιοι κωδικοί	6ψήφιοι, 8ψήφιοι κωδικοί	Εξαιρέσεις από 4ψήφιους ΚΑΔ που τέθηκαν σε αναστολή λειτουργίας	4ψήφιοι κωδικοί	6ψήφιοι, 8ψήφιοι κωδικοί	Εξαιρέσεις από 4ψήφιους ΚΑΔ που τέθηκαν σε αναστολή λειτουργίας
55	5510	5510					
55	5520	5520					
55	5530	5530					
55	5590						
56	5610	5610			5610		
56	5621	5621			5621		
56	5629		56.29.20.02 56.29.20.04 56.29.20.05		5629		56.29.20.01
56	5630	5630			5630		
59	5911						
59	5912						
59	5913						
59	5914	5914			5914		
59	5920						
71	7111						
71	7112						
71	7120		71.20.14			71.20.14	
77	7711						
77	7712						
77	7721	7721			7721		
77	7722	7722			7722		
77	7729	7729			7729		
77	7731						
77	7732						
77	7733						
77	7734						
77	7735						
77	7739					77.39.13 77.39.19.03	
77	7740						
79	7911						
79	7912						
79	7990					79.90.32 79.90.39	
82	8211						
82	8219						
82	8220						
82	8230	8230			8230		
82	8291						
82	8292						
82	8299						

Στατιστική Ταξινόμηση των Οικονομικών Δραστηριοτήτων (NACE Αναθ. 2)		Κωδικοί Αριθμοί Δραστηριότητας (ΚΑΔ) που τέθηκαν σε αναστολή λειτουργίας					
		Μάρτιος 2020			Νοέμβριος 2020		
Κλάδος	Τάξη	4ψήφιοι κωδικοί	6ψήφιοι, 8ψήφιοι κωδικοί	Εξαιρέσεις από 4ψήφιους ΚΑΔ που τέθηκαν σε αναστολή λειτουργίας	4ψήφιοι κωδικοί	6ψήφιοι, 8ψήφιοι κωδικοί	Εξαιρέσεις από 4ψήφιους ΚΑΔ που τέθηκαν σε αναστολή λειτουργίας
85	8510	8510			8510		
85	8520	8520					
85	8531	8531					
85	8532	8532					
85	8541	8541					
85	8542	8542					
85	8551	8551			8551		85.51.10.06
85	8552	8552			8552		
85	8553	8553			8553		
85	8559	8559			8559		
85	8560	8560					
86	8610						
86	8621						
86	8622						
86	8623						
86	8690					86.90.19.10	
88	8810	8810				88.10.11 88.10.12	
88	8891	8891				88.91.1	88.91.12, 88.91.13.03
88	8899						
90	9001				9001		
90	9002	9002			9002		
90	9003					90.03.11.04 90.03.11.07 90.03.11.17 90.03.11.18	
90	9004	9004			9004		
91	9101	9101			9101		
91	9102	9102			9102		
91	9103	9103			9103		
91	9104	9104			9104		
92	9200	9200		92.00.14, 92.00.21	9200		92.00.14, 92.00.21
93	9311	9311			9311		
93	9312	9312			9312		
93	9313	9313			9313		
93	9319	9319			9319		93.19.13.03
93	9321	9321			9321		
93	9329	9329			9329		
94	9411						
94	9412						
94	9420						
94	9491						
94	9492						
94	9499		94.99.16.01 94.99.16.02			94.99.16	
96	9601						
96	9602	9602			9602		
96	9603						
96	9604	9604			9604		
96	9609		96.09.19.06 96.09.19.08 96.09.19.09 96.09.19.12 96.09.19.16 96.09.19.17			96.09.19.06 96.09.19.08 96.09.19.09 96.09.19.12 96.09.19.16 96.09.19.17	