



ΔΕΛΤΙΟ ΤΥΠΟΥ

ΕΡΕΥΝΑ ΣΧΟΛΙΚΩΝ ΜΟΝΑΔΩΝ ΕΙΔΙΚΗΣ ΑΓΩΓΗΣ ΚΑΙ ΕΚΠΑΙΔΕΥΣΗΣ ΛΗΞΗΣ ΣΧΟΛΙΚΟΥ ΕΤΟΥΣ 2016/2017

Η Ελληνική Στατιστική Αρχή (ΕΛΣΤΑΤ) ανακοινώνει τα στοιχεία που αφορούν στις στατιστικές των Σχολικών Μονάδων Ειδικής Αγωγής και Εκπαίδευσης (ΣΜΕΑΕ) λήξης σχολικού έτους 2016/2017. Η εν λόγω έρευνα καλύπτει τις διαβαθμισμένες σχολικές μονάδες Ειδικής Αγωγής και Εκπαίδευσης, οι οποίες υπάγονται στην αρμοδιότητα του Υπουργείου Παιδείας, Έρευνας και Θρησκευμάτων (ΥΠΠΕΘ) και τα προγράμματα Πρώιμης Παρέμβασης της Ελληνικής Εταιρείας Προστασίας και Αποκατάστασης Αναπήρων Παιδών (ΕΛΕΠΑΠ). Πιο συγκεκριμένα, περιλαμβάνονται οι σχολικές μονάδες Πρωτοβάθμιας Εκπαίδευσης (Ειδικά Νηπιαγωγεία - Ειδικά Δημοτικά) και Δευτεροβάθμιας Εκπαίδευσης (Ειδικά Γυμνάσια - Ειδικά Λύκεια - Ειδικά Επαγγελματικά Γυμνάσια και Λύκεια - Εργαστήρια Ειδικής Επαγγελματικής Εκπαίδευσης και Κατάρτισης/ΕΕΕΕΚ). Σύμφωνα με τα στοιχεία της εν λόγω έρευνας παρατηρούνται τα ακόλουθα:

α) Οι **σχολικές μονάδες Πρωτοβάθμιας Εκπαίδευσης** κατά το σχολικό έτος 2016/2017 ήταν 296 έναντι 290 κατά το σχολικό έτος 2015/2016. Οι **σχολικές μονάδες Δευτεροβάθμιας Εκπαίδευσης** κατά το σχολικό έτος 2016/2017 ήταν 161 έναντι 140 κατά το σχολικό έτος 2015/2016 (Πίνακας 1).

β) Το **διδασκτικό προσωπικό** κατά το σχολικό έτος 2016/2017 αυξήθηκε κατά 5,4% στην Πρωτοβάθμια Εκπαίδευση και κατά 7,9% στη Δευτεροβάθμια Εκπαίδευση, σε σχέση με το σχολικό έτος 2015/2016 (Πίνακας 2).

γ) Οι **εγγεγραμμένοι μαθητές** κατά το σχολικό έτος 2016/2017 παρουσίασαν αύξηση κατά 4,3% στην Πρωτοβάθμια Εκπαίδευση και κατά 3,7% στη Δευτεροβάθμια Εκπαίδευση, σε σχέση με το σχολικό έτος 2015/2016. Από το σύνολο των εγγεγραμμένων μαθητών το 66,5% αποτελούσαν οι άρρενες μαθητές και το 33,5% οι θήλεις (Πίνακες 2 και 3).

δ) Η επικρατέστερη **ειδική εκπαιδευτική ανάγκη** των εγγεγραμμένων μαθητών ήταν η νοητική υστέρηση σε ποσοστό 36,3% και η αμέσως επόμενη ήταν ο αυτισμός σε ποσοστό 29,9% (Πίνακας 3).

ε) Η **αναλογία του διδασκτικού προσωπικού προς τους μαθητές** κατά το σχολικό έτος 2016/2017 ήταν 1 εκπαιδευτικός για 2,76 μαθητές, ενώ η αντίστοιχη αναλογία για το σχολικό έτος 2015/2016 ήταν 1 προς 2,83 (Πίνακας 2).

στ) Η **περιφέρεια Αττικής** συγκέντρωσε το 34,9% του σχολικού πληθυσμού των Σχολικών Μονάδων Ειδικής Αγωγής και Εκπαίδευσης της Χώρας. Ακολούθησε η περιφέρεια της **Κεντρικής Μακεδονίας** που συγκέντρωσε το 17,0% (Πίνακας 2).

Πληροφορίες:

Διεύθυνση Κοινωνικών Στατιστικών, Τμήμα Στατιστικών Εκπαίδευσης

Ευδοκία Οικονόμου, Ελένη Σπηλιοπούλου

Τηλ: 213 135 2134, 213 135 2774

Fax: 213 135 2780

e-mail: evd.oikonomou@statistics.gr ,

e.spiliopoulou@statistics.gr

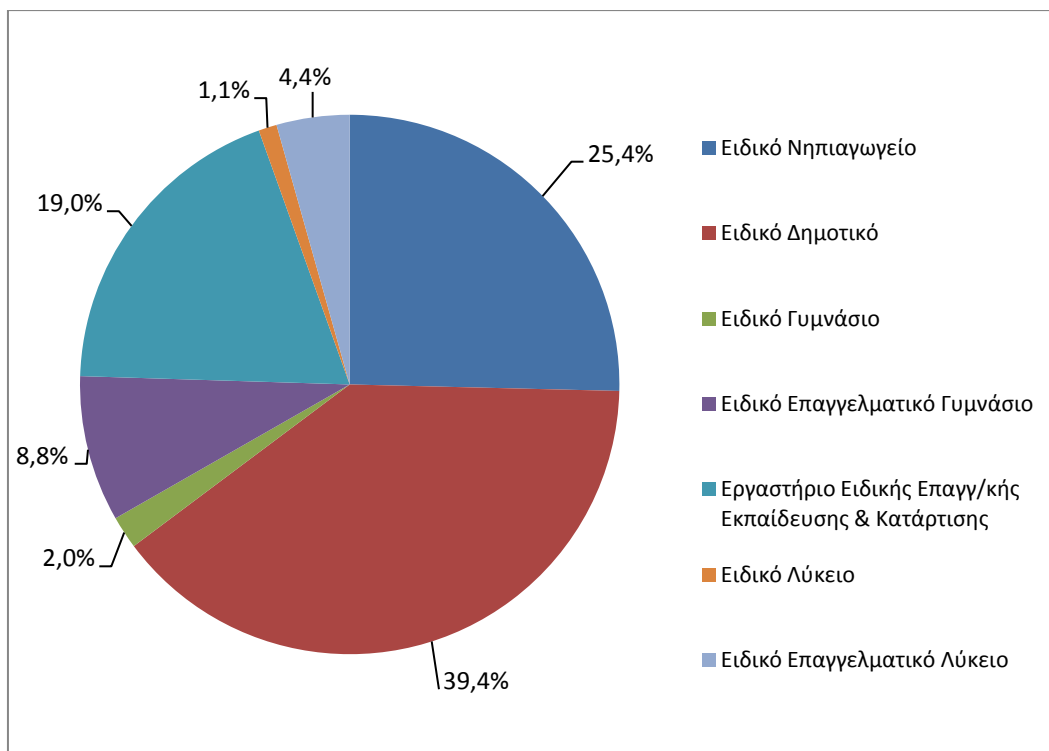
Αναλυτικότερα, στον πίνακα 1 και στο γράφημα 1 απεικονίζεται το πλήθος των σχολικών μονάδων Ειδικής Αγωγής και Εκπαίδευσης σχολικού έτους 2016/2017.

Ακολουθούν πίνακες που παρουσιάζουν στοιχεία αναφορικά με τον μαθητικό πληθυσμό και το διδακτικό προσωπικό στις σχολικές μονάδες Ειδικής Αγωγής και Εκπαίδευσης, κατά το σχολικό έτος 2016/2017 σε σχέση με το σχολικό έτος 2015/2016.

Πίνακας 1. Πλήθος σχολικών μονάδων κατά Βαθμίδα Εκπαίδευσης, Τύπο Σχολικής Μονάδας και Περιφέρεια

<i>Κατά Βαθμίδα Εκπαίδευσης και Τύπο Σχολικής Μονάδας</i>		
Βαθμίδα και Τύπος Σχολικής Μονάδας	Πλήθος σχολικών μονάδων	
	2015/2016	2016/2017
Ειδικό Νηπιαγωγείο	113	116
Ειδικό Δημοτικό	177	180
ΣΥΝΟΛΟ ΠΡΩΤΟΒΑΘΜΙΑΣ ΕΚΠΑΙΔΕΥΣΗΣ	290	296
Ειδικό Γυμνάσιο	9	9
Ειδικό Επαγγελματικό Γυμνάσιο	30	40
Εργαστήριο Ειδικής Επαγγελματικής Εκπαίδευσης και Κατάρτισης (ΕΕΕΕΚ)	83	87
Ειδικό Λύκειο	5	5
Ειδικό Επαγγελματικό Λύκειο	13	20
ΣΥΝΟΛΟ ΔΕΥΤΕΡΟΒΑΘΜΙΑΣ ΕΚΠΑΙΔΕΥΣΗΣ	140	161
ΓΕΝΙΚΟ ΣΥΝΟΛΟ	430	457
<i>Κατά περιφέρεια</i>		
Περιφέρεια	Πλήθος σχολικών μονάδων	
	2015/2016	2016/2017
Ανατολική Μακεδονία και Θράκη	23	25
Κεντρική Μακεδονία	81	82
Δυτική Μακεδονία	18	20
Θεσσαλία	34	37
Ήπειρος	18	18
Ιόνιοι Νήσοι	12	13
Δυτική Ελλάδα	36	42
Στερεά Ελλάδα	23	25
Πελοπόννησος	20	24
Αττική	94	97
Βόρειο Αιγαίο	13	16
Νότιο Αιγαίο	21	21
Κρήτη	37	37
ΓΕΝΙΚΟ ΣΥΝΟΛΟ	430	457

Γράφημα 1. Πλήθος σχολικών μονάδων κατά Τύπο Σχολικής Μονάδας, σχολικού έτους 2016/2017



Πίνακας 2. Εγγεγραμμένοι μαθητές και διδακτικό προσωπικό κατά Βαθμίδα Εκπαίδευσης, Τύπο Σχολικής Μονάδας και Περιφέρεια

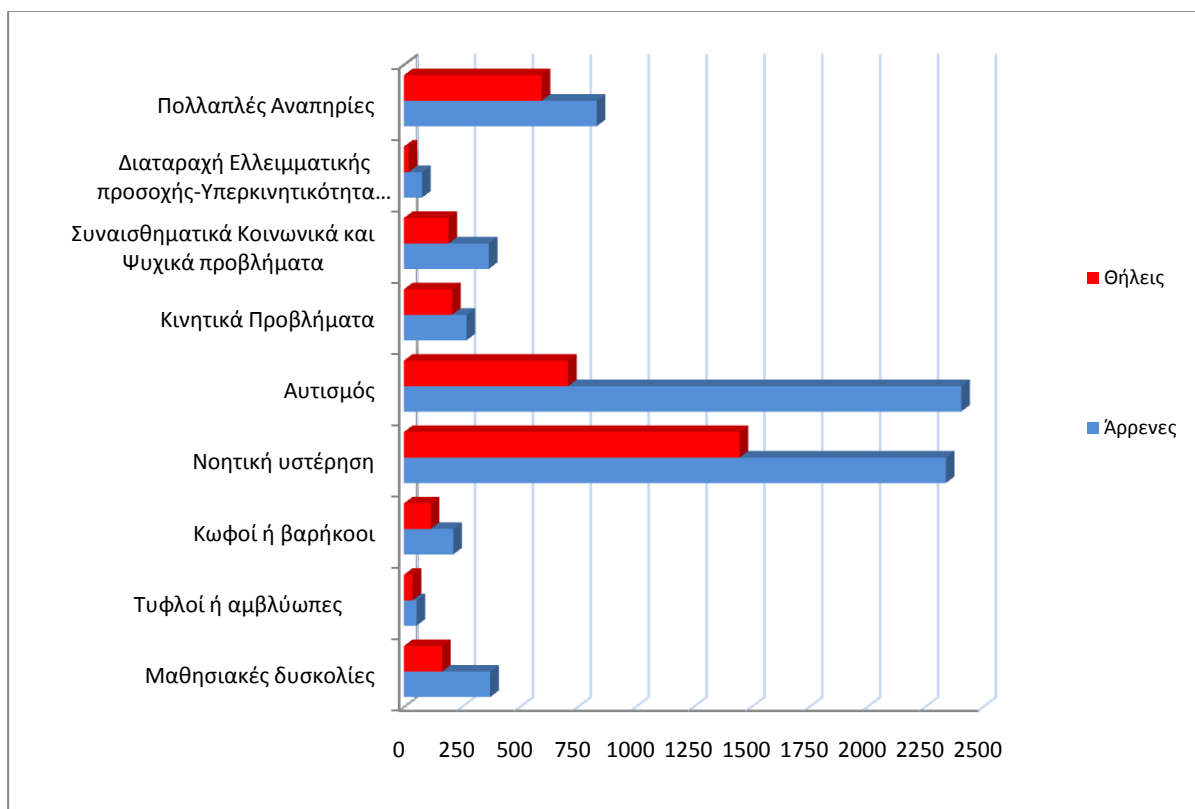
<i>Κατά Βαθμίδα και Τύπο Σχολικής Μονάδας</i>						
Βαθμίδα και Τύπος Σχολικής Μονάδας	Εγγεγραμμένοι Μαθητές			Διδακτικό προσωπικό ¹		
	2015/16	2016/17	Μεταβολή (%)	2015/16	2016/17	Μεταβολή (%)
Ειδικό Νηπιαγωγείο	594	658	10,8	211	226	7,1
Ειδικό Δημοτικό	3.870	3.996	3,3	1.337	1.406	5,2
ΣΥΝΟΛΟ ΠΡΩΤΟΒΑΘΜΙΑΣ ΕΚΠΑΙΔΕΥΣΗΣ	4.464	4.654	4,3	1.548	1.632	5,4
Ειδικό Γυμνάσιο	305	294	-3,6	144	145	0,7
Ειδικό Επαγγελματικό Γυμνάσιο	1.573	1.660	5,5	570	622	9,1
Εργαστήριο Ειδικής Επαγγελματικής Εκπαίδευσης και Κατάρτισης (ΕΕΕΕΚ)	3.065	3.141	2,5	1.194	1.286	7,7
Ειδικό Λύκειο	112	122	8,9	24	17	-29,2
Ειδικό Επαγγελματικό Λύκειο	518	564	8,9	63	82	30,2
ΣΥΝΟΛΟ ΔΕΥΤΕΡΟΒΑΘΜΙΑΣ ΕΚΠΑΙΔΕΥΣΗΣ	5.573	5.781	3,7	1.995	2.152	7,9
ΓΕΝΙΚΟ ΣΥΝΟΛΟ	10.037	10.435	4,0	3.543	3.784	6,8
<i>Κατά Περιφέρεια</i>						
Περιφέρεια	Εγγεγραμμένοι Μαθητές			Διδακτικό προσωπικό		
	2015/16	2016/17	Μεταβολή (%)	2015/16	2016/17	Μεταβολή (%)
Ανατολική Μακεδονία και Θράκη	522	536	2,7	173	186	7,5
Κεντρική Μακεδονία	1.741	1.770	1,7	719	759	5,6
Δυτική Μακεδονία	201	207	3,0	89	101	13,5
Θεσσαλία	665	673	1,2	288	296	2,8
Ήπειρος	245	251	2,4	106	97	-8,5
Ιόνιοι Νήσοι	225	220	-2,2	68	80	17,6
Δυτική Ελλάδα	773	836	8,2	282	299	6,0
Στερεά Ελλάδα	502	551	9,8	193	211	9,3
Πελοπόννησος	495	535	8,1	140	152	8,6
Αττική	3.525	3.644	3,4	1.053	1.127	7,0
Βόρειο Αιγαίο	173	180	4,0	76	89	17,1
Νότιο Αιγαίο	244	270	10,7	94	102	8,5
Κρήτη	726	762	5,0	262	285	8,8
ΓΕΝΙΚΟ ΣΥΝΟΛΟ	10.037	10.435	4,0	3.543	3.784	6,8

¹ Στην περίπτωση που στο Ειδικό Επαγγελματικό Γυμνάσιο λειτουργεί και Ειδικό Επαγγελματικό Λύκειο (υπό την ίδια Διεύθυνση), το διδακτικό προσωπικό καταγράφεται στο Ειδικό Επαγγελματικό Γυμνάσιο. Το ίδιο ισχύει και για τα Γυμνάσια στα οποία λειτουργούν Λυκειακές τάξεις.

Πίνακας 3. Εγγεγραμμένοι μαθητές κατά κατηγορία ειδικής εκπαιδευτικής ανάγκης και φύλο

Κατηγορία ειδικής εκπαιδευτικής ανάγκης ²	Εγγεγραμμένοι Μαθητές					
	2015/2016			2016/2017		
	Σύνολο	Άρρενες	Θήλεις	Σύνολο	Άρρενες	Θήλεις
Μαθησιακές δυσκολίες	492	322	170	538	373	165
Τυφλοί ή αμβλύωπες	103	59	44	93	55	38
Κωφοί ή βαρήκοοι	320	204	116	330	214	116
Νοητική υστέρηση	3.727	2.311	1.416	3.791	2.341	1.450
Αυτισμός	2.900	2.258	642	3.116	2.407	709
Κινητικά Προβλήματα	415	222	193	479	271	208
Συναισθηματικά Κοινωνικά και Ψυχικά προβλήματα	569	365	204	560	367	193
Διαταραχή Ελλειμματικής προσοχής-Υπερκινητικότητα (ΔΕΠΥ)	95	83	12	100	79	21
Πολλαπλές Αναπηρίες	1.416	807	609	1.428	833	595
ΣΥΝΟΛΟ	10.037	6.631	3.406	10.435	6.940	3.495

Γράφημα 2. Εγγεγραμμένοι μαθητές κατά κατηγορία ειδικής εκπαιδευτικής ανάγκης και φύλο, σχολικού έτους 2016/2017



² Αν κάποιος μαθητής έχει περισσότερες από μία εκπαιδευτικές ανάγκες, καταχωρείται σε εκείνη που παρουσιάζει το μεγαλύτερο ποσοστό της εκπαιδευτικής του ανάγκης.

Α. ΕΙΔΙΚΑ ΝΗΠΙΑΓΩΓΕΙΑ

Πίνακας 4. Εγγεγραμμένοι μαθητές και διδακτικό προσωπικό κατά Φορέα Σχολικής Μονάδας και Περιφέρεια

<i>Κατά Φορέα Σχολικής Μονάδας</i>						
Σχολικές Μονάδες	Εγγεγραμμένοι Μαθητές			Διδακτικό προσωπικό		
	2015/16	2016/17	Μεταβολή (%)	2015/16	2016/17	Μεταβολή (%)
Δημόσιες	559	596	6,6	205	212	3,4
ΝΠΙΔ ³	35	62	77,1	6	14	133,3
ΣΥΝΟΛΟ	594	658	10,8	211	226	7,1
<i>Κατά Περιφέρεια</i>						
Περιφέρεια	Εγγεγραμμένοι Μαθητές			Διδακτικό προσωπικό		
	2015/16	2016/17	Μεταβολή (%)	2015/16	2016/17	Μεταβολή (%)
Ανατολική Μακεδονία και Θράκη	27	29	7,4	12	8	-33,3
Κεντρική Μακεδονία	107	114	6,5	39	46	17,9
Δυτική Μακεδονία	20	18	-10,0	8	9	12,5
Θεσσαλία	41	31	-24,4	16	19	18,8
Ήπειρος	18	18	0,0	8	7	-12,5
Ιόνιοι Νήσοι	13	13	0,0	4	6	50,0
Δυτική Ελλάδα	47	69	46,8	22	24	9,1
Στερεά Ελλάδα	32	43	34,4	11	12	9,1
Πελοπόννησος	28	28	0,0	9	7	-22,2
Αττική	190	219	15,3	56	61	8,9
Βόρειο Αιγαίο	17	18	5,9	6	7	16,7
Νότιο Αιγαίο	10	9	-10,0	5	4	-20,0
Κρήτη	44	49	11,4	15	16	6,7
ΣΥΝΟΛΟ	594	658	10,8	211	226	7,1

³ Πρόγραμμα Πρώιμης Παρέμβασης της Ελληνικής Εταιρίας Προστασίας και Αποκαταστάσεως Αναπήρων Παίδων (ΕΛΕΠΑΠ) που αφορά στη φοίτηση παιδιών με αναπηρία και ειδικές εκπαιδευτικές ανάγκες ηλικίας τεσσάρων (4) έως επτά (7) ετών, η οποία είναι ισότιμη με τη φοίτηση σε οποιαδήποτε μονάδα ειδικής προσχολικής αγωγής (Ν. 3699/2008, Άρθρο 32, §1).

Β. ΕΙΔΙΚΑ ΔΗΜΟΤΙΚΑ

Πίνακας 5. Εγγεγραμμένοι μαθητές και διδακτικό προσωπικό κατά Περιφέρεια

Περιφέρεια	Εγγεγραμμένοι Μαθητές			Διδακτικό προσωπικό		
	2015/16	2016/17	Μεταβολή (%)	2015/16	2016/17	Μεταβολή (%)
Ανατολική Μακεδονία και Θράκη	192	193	0,5	57	57	0,0
Κεντρική Μακεδονία	602	633	5,1	246	257	4,5
Δυτική Μακεδονία	59	62	5,1	30	31	3,3
Θεσσαλία	236	241	2,1	110	111	0,9
Ήπειρος	105	107	1,9	44	43	-2,3
Ιόνιοι Νήσοι	84	79	-6,0	27	24	-11,1
Δυτική Ελλάδα	310	321	3,5	105	111	5,7
Στερεά Ελλάδα	186	198	6,5	68	70	2,9
Πελοπόννησος	183	195	6,6	50	56	12,0
Αττική	1.477	1.510	2,2	445	470	5,6
Βόρειο Αιγαίο	65	68	4,6	27	33	22,2
Νότιο Αιγαίο	103	112	8,7	36	40	11,1
Κρήτη	268	277	3,4	92	103	12,0
ΣΥΝΟΛΟ	3.870	3.996	3,3	1.337	1.406	5,2

Γ. ΕΙΔΙΚΑ ΓΥΜΝΑΣΙΑ

(Περιλαμβάνονται τα Ειδικά Γυμνάσια, Ειδικά Επαγγελματικά Γυμνάσια, Εργαστήρια Ειδικής Επαγγελματικής Εκπαίδευσης και Κατάρτισης)

Πίνακας 6. Εγγεγραμμένοι μαθητές και διδακτικό προσωπικό κατά Περιφέρεια

Περιφέρεια	Εγγεγραμμένοι Μαθητές			Διδακτικό προσωπικό ⁴		
	2015/16	2016/17	Μεταβολή (%)	2015/16	2016/17	Μεταβολή (%)
Ανατολική Μακεδονία και Θράκη	294	304	3,4	104	121	16,3
Κεντρική Μακεδονία	863	872	1,0	407	428	5,2
Δυτική Μακεδονία	122	117	-4,1	51	61	19,6
Θεσσαλία	299	307	2,7	162	166	2,5
Ήπειρος	103	108	4,9	54	47	-13,0
Ιόνιοι Νήσοι	128	128	0,0	37	50	35,1
Δυτική Ελλάδα	365	382	4,7	155	164	5,8
Στερεά Ελλάδα	240	268	11,7	104	116	11,5
Πελοπόννησος	284	299	5,3	81	89	9,9
Αττική	1.691	1.726	2,1	521	562	7,9
Βόρειο Αιγαίο	91	94	3,3	43	49	14,0
Νότιο Αιγαίο	131	145	10,7	53	58	9,4
Κρήτη	332	345	3,9	136	142	4,4
ΣΥΝΟΛΟ	4.943	5.095	3,1	1.908	2.053	7,6

⁴ Στην περίπτωση που στο Ειδικό Επαγγελματικό Γυμνάσιο λειτουργεί και Ειδικό Επαγγελματικό Λύκειο (υπό την ίδια Διεύθυνση), το διδακτικό προσωπικό καταγράφεται στο Ειδικό Επαγγελματικό Γυμνάσιο. Το ίδιο ισχύει και για τα Γυμνάσια στα οποία λειτουργούν Λυκειακές τάξεις.

Δ. ΕΙΔΙΚΑ ΛΥΚΕΙΑ

(Περιλαμβάνονται τα Ειδικά Λύκεια, Ειδικά Επαγγελματικά Λύκεια)

Πίνακας 7. Εγγεγραμμένοι μαθητές και διδακτικό προσωπικό κατά Περιφέρεια

Περιφέρεια	Εγγεγραμμένοι Μαθητές			Διδακτικό προσωπικό ⁵		
	2015/16	2016/17	Μεταβολή (%)	2015/16	2016/17	Μεταβολή (%)
Ανατολική Μακεδονία και Θράκη	9	10	11,1	0	0	-
Κεντρική Μακεδονία	169	151	-10,7	27	28	3,7
Δυτική Μακεδονία	0	10	-	0	0	-
Θεσσαλία	89	94	5,6	0	0	-
Ήπειρος	19	18	-5,3	0	0	-
Ιόνιοι Νήσοι	0	0	-	0	0	-
Δυτική Ελλάδα	51	64	25,5	0	0	-
Στερεά Ελλάδα	44	42	-4,5	10	13	30,0
Πελοπόννησος	0	13	-	0	0	-
Αττική	167	189	13,2	31	34	9,7
Βόρειο Αιγαίο	0	0	-	0	0	-
Νότιο Αιγαίο	0	4	-	0	0	-
Κρήτη	82	91	11,0	19	24	26,3
ΣΥΝΟΛΟ	630	686	8,9	87	99	13,8

⁵ Στην περίπτωση που το Ειδικό Επαγγελματικό Λύκειο λειτουργεί μαζί με Ειδικό Επαγγελματικό Γυμνάσιο (υπό την ίδια Διεύθυνση), το διδακτικό προσωπικό καταγράφεται στο Ειδικό Επαγγελματικό Γυμνάσιο. Το ίδιο ισχύει και για τις Λυκειακές τάξεις που λειτουργούν σε Γυμνάσια.

ΕΠΕΞΗΓΗΜΑΤΙΚΕΣ ΣΗΜΕΙΩΣΕΙΣ

Έρευνα Σχολικών Μονάδων Ειδικής Αγωγής και Εκπαίδευσης

Οι Σχολικές Μονάδες Ειδικής Αγωγής και Εκπαίδευσης (ΣΜΕΑΕ) εκτείνονται στην Πρωτοβάθμια και Δευτεροβάθμια Εκπαίδευση και είναι οι ακόλουθες:

- Ειδικά Νηπιαγωγεία
- Προγράμματα Πρώιμης Παρεμβάσης της Ελληνικής Εταιρίας Προστασίας και Αποκατάστασης Αναπήρων Παίδων (ΕΛΕΠΑΠ) - Νηπιαγωγεία
- Ειδικά Δημοτικά
- Ειδικά Γυμνάσια
- Εργαστήρια Ειδικής Επαγγελματικής Εκπαίδευσης και Κατάρτισης (ΕΕΕΕΚ)
- Ειδικά Επαγγελματικά Γυμνάσια
- Ειδικά Λύκεια
- Ειδικά Επαγγελματικά Λύκεια

Η εν λόγω έρευνα διενεργείται σε ετήσια βάση, με σκοπό τη συλλογή στοιχείων για τους εγγεγραμμένους μαθητές, τον αριθμό των σχολικών μονάδων, καθώς και τον αριθμό του διδακτικού προσωπικού.

Νομικό πλαίσιο

Κανονισμός 452/2008 του Ευρωπαϊκού Κοινοβουλίου και του Συμβουλίου και Εφαρμοστικός Κανονισμός 912/2013 της Επιτροπής.

Μονάδες αναφοράς

Μονάδες αναφοράς είναι οι σχολικές μονάδες Ειδικής Αγωγής και Εκπαίδευσης.

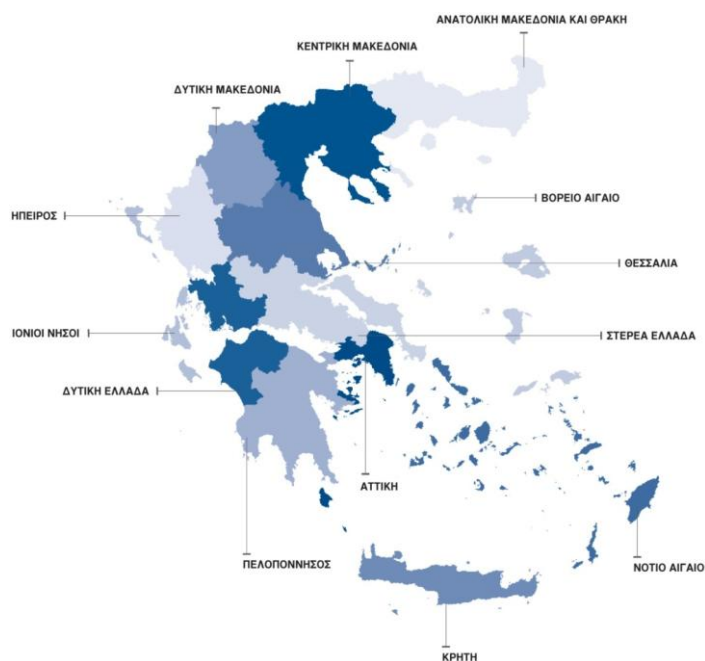
Κάλυψη

Σύνολο Χώρας.

Γεωγραφική Ταξινόμηση

Η γεωγραφική ταξινόμηση βασίζεται στην Ονοματολογία των Εδαφικών Στατιστικών Μονάδων (NUTS).

Χάρτης των 13 Περιφερειών (NUTS 2) της Ελλάδος



Διάθεση αποτελεσμάτων	Ετησίως στην ιστοσελίδα της ΕΛΣΤΑΤ και με Δελτίο Τύπου.
Περίοδος αναφοράς	Τα στοιχεία των ερευνών αναφέρονται στη λήξη του σχολικού έτους 2016/2017.
Μεθοδολογία και κάλυψη	Η έρευνα Ειδικής Αγωγής και Εκπαίδευσης είναι ετήσια, απογραφική και διενεργείται από την ΕΛΣΤΑΤ. Η συλλογή των στοιχείων πραγματοποιείται μέσω έντυπων ερωτηματολογίων, τα οποία συμπληρώνονται από τις σχολικές μονάδες και στη συνέχεια ελέγχονται και αποστέλλονται από τις αρμόδιες Πρωτοβάθμιες και Δευτεροβάθμιες Διευθύνσεις Εκπαίδευσης στην ΕΛΣΤΑΤ.
Παραπομπές	Περισσότερες πληροφορίες, όπως πίνακες αποτελεσμάτων, δείγματα δελτίων - ερωτηματολογίων κλπ., σχετικά με την Έρευνα των Σχολικών Μονάδων Ειδικής Αγωγής και Εκπαίδευσης, μπορούν να αναζητηθούν στην ιστοσελίδα της Ελληνικής Στατιστικής Αρχής (ΕΛΣΤΑΤ) www.statistics.gr και στο Σύνδεσμο «Στατιστικές» / Πληθυσμός και Κοινωνικές Συνθήκες / Εκπαίδευση / Ειδική Αγωγή και Εκπαίδευση-λήξη.