

ΓΕΩΡΓΙΚΗ ΣΤΑΤΙΣΤΙΚΗ ΕΡΕΥΝΑ

έτος 2016

32.540,8

(σε χιλ. στρέμματα)

ΚΑΛΙΕΡΓΟΥΜΕΝΗ ΕΚΤΑΣΗ, ΚΑΤΑ ΚΑΤΗΓΟΡΙΑ ΚΑΛΙΕΡΓΕΙΑΣ

17.240,4

ΑΡΟΤΡΑΙΕΣ



634,3

ΚΗΠΕΥΤΙΚΕΣ



11.136,5

ΜΟΝΙΜΕΣ



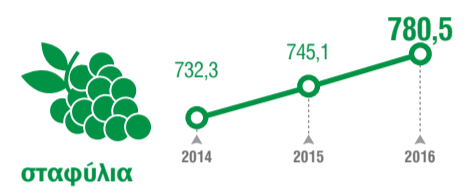
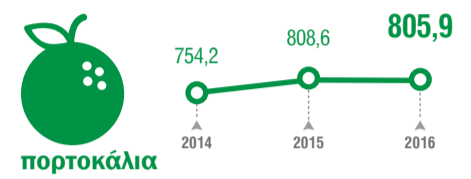
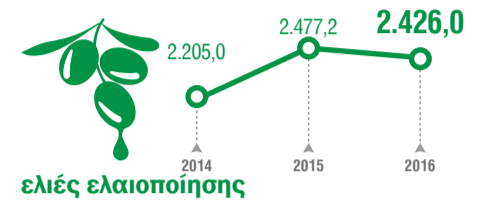
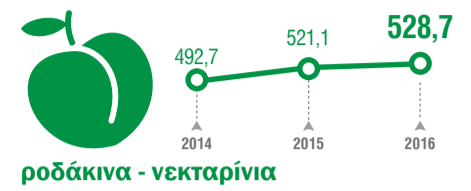
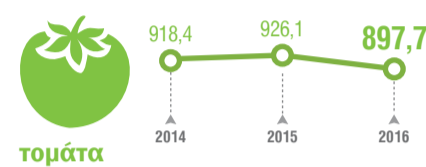
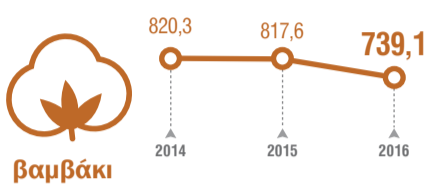
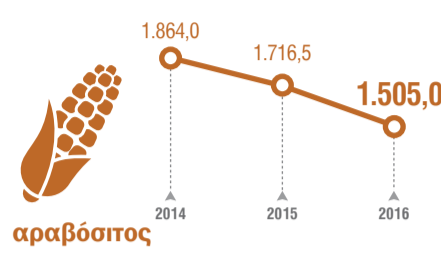
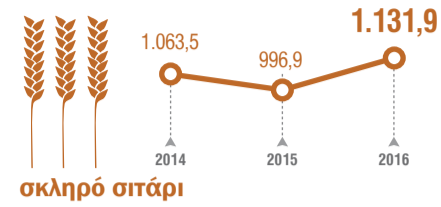


3.529,6

ΑΓΡΑΝΑΠΑΥΣΕΙΣ

ΠΑΡΑΓΩΓΗ ΓΕΩΡΓΙΚΩΝ ΠΡΟΪΟΝΤΩΝ

(σε χιλ. τόνους)



ΖΩΙΚΟ ΚΕΦΑΛΑΙΟ ΚΑΤΑ ΕΙΔΟΣ

(σε χιλιάδες)

35.545

↑ 3,1%

613

↑ 0,5%

8.680

↓ -0,8%

698

↓ -2,2%

900

↓ -0,6%

1.580 (κυψέλες)

↑ 2,5%

3.976

↓ -3,7%

ΠΑΡΑΓΩΓΗ ΓΑΛΑΚΤΟΣ ΚΑΙ ΚΤΗΝΟΤΡΟΦΙΚΩΝ ΠΡΟΪΟΝΤΩΝ

(σε χιλ. τόνους)



1.910,2

ΓΑΛΑ



131,5

ΤΥΡΙ



20,9

ΜΕΛΙ



5,2

ΒΟΥΤΥΡΟ, ΚΡΕΜΑ



1.339,0

ΑΥΓΑ (τεμάχια)

ΠΑΡΑΓΩΓΗ ΚΡΕΑΤΟΣ

(σε χιλ. τόνους)

39,2

↓ -0,1%

76,7

↓ -1,7%

57,5

↑ 1,3%

25,2

↓ -2,5%

254,9

↑ 1,2%

3,5

↓ -4,7%

ΓΕΩΡΓΙΚΑ ΜΗΧΑΝΗΜΑΤΑ

(σε χιλιάδες)

382

ΓΕΩΡΓΙΚΟΙ ΕΛΚΥΣΤΗΡΕΣ

371

ΑΡΔΕΥΤΙΚΑ ΣΥΓΚΡΟΤΗΜΑΤΑ

256

ΨΕΚΑΣΤΙΚΑ ΜΗΧΑΝΗΜΑΤΑ

242

ΑΝΤΛΙΕΣ ΑΡΔΕΥΣΕΩΝ