

**ΕΛΛΗΝΙΚΗ ΔΗΜΟΚΡΑΤΙΑ
ΕΛΛΗΝΙΚΗ ΣΤΑΤΙΣΤΙΚΗ ΑΡΧΗ**

**HELLENIC REPUBLIC
NATIONAL STATISTICAL AUTHORITY**



**ΕΝΗΜΕΡΩΤΙΚΟ ΔΕΛΤΙΟ
ΒΙΒΛΙΟΘΗΚΗΣ**

**LIBRARY'S
NEWSLETTER**

**ΙΟΥΛΙΟΣ – ΔΕΚΕΜΒΡΙΟΣ 2015
JULY – DECEMBER 2015**



**ΕΝΗΜΕΡΩΤΙΚΟ ΔΕΛΤΙΟ
ΒΙΒΛΙΟΘΗΚΗΣ**

LIBRARY'S NEWSLETTER

ΙΟΥΛΙΟΣ – ΔΕΚΕΜΒΡΙΟΣ 2015

JULY – DECEMBER 2015

ΠΕΡΙΕΧΟΜΕΝΑ—CONTENTS

	Σελίδα Page	
Πρόλογος	3	Foreword
1. Βιβλιοθήκη ΕΛΣΤΑΤ	4	1. The Library of ELSTAT
2. Νέα δημοσιεύματα	6	2. New publications
2.1 Συγγράμματα	6	2.1 Scientific works
2.2 Στατιστικές σειρές	6	2.2 Statistical series
2.3 Επιστημονικά περιοδικά	8	2.3 Scientific magazines
3. Δελτία Τύπου	9	3. Press Releases
4. Στατιστικά στοιχεία σε ηλεκτρονική μορφή	10	4. Statistical data in electronic format
5. Παροχή στατιστικής πληροφόρησης – Χρήστες και αιτήματα	14	5. Dissemination of statistical information – Users and requests
Κίνηση Κέντρου Υποστήριξης Ευρωπαϊκών Στατιστικών Δεδομένων	16	Users and requests of the European Statistical Support Center of Greece

ΒΙΒΛΙΟΘΗΚΗ ΕΛΣΤΑΤ

Ταχ. Δ/ση: Πειραιώς 46 και Επονιτών
18 510 Πειραιάς
1ος όροφος

Τηλ.: 213 135 2023, 213 135 2314

Fax.: 213 135 2819

e-mail: info@statistics.gr

library@statistics.gr

ΤΜΗΜΑ ΠΑΡΟΧΗΣ

ΣΤΑΤΙΣΤΙΚΗΣ ΠΛΗΡΟΦΟΡΗΣΗΣ

Τηλ.: 213 135 2022

Fax.: 210 485 2312

e-mail: e.chantsouli@statistics.gr

data.dissem@statistics.gr

ELSTAT's LIBRARY

Address: 46, Pireos & Eponiton str.
18 510 Piraeus

1st floor

Tel.: 213 135 2023, 213 135 2314

Fax.: 213 135 2819

e-mail: info@statistics.gr

library@statistics.gr

DATA DISSEMINATION

SECTION

Tel.: 213 135 2022

Fax.: 210 485 2312

e-mail: e.chantsouli@statistics.gr

data.dissem@statistics.gr

ΠΡΟΛΟΓΟΣ—FOREWORD

Στο τεύχος αυτό περιέχονται τα νέα δημοσιεύματα και τα δελτία τύπου, τα οποία παρέλαβε η Βιβλιοθήκη της ΕΛΣΤΑΤ κατά τη διάρκεια του εξαμήνου Ιουλίου – Δεκεμβρίου 2015.

Στην αρχή περιγράφονται η λειτουργία και οι υπηρεσίες της Βιβλιοθήκης της ΕΛΣΤΑΤ. Ακολουθούν τα συγγράμματα, οι στατιστικές σειρές (κατά αλφαβητική σειρά κράτους ή διεθνούς οργανισμού), τα επιστημονικά περιοδικά και τα νέα ψηφιακά δημοσιεύματα της ΕΛΣΤΑΤ. Στις κατηγορίες αυτές έχουν καταχωριστεί πρώτα τα ελληνικά και μετά τα ξενόγλωσσα δημοσιεύματα.

Τέλος, αναφέρονται τα δελτία τύπου έκδοσης ΕΛΣΤΑΤ, τα στατιστικά στοιχεία που παρέχει η Βιβλιοθήκη σε ηλεκτρονική μορφή, καθώς και η κίνηση της Βιβλιοθήκης και του Τμήματος Παροχής Στατιστικής Πληροφόρησης.

This issue includes the new publications and press releases that have been delivered to the Library of the Hellenic Statistical Authority (ELSTAT) by the end of the semester July – December 2015.

The first pages give a short outline of the Library and of the services provided. Then follow the scientific works, the statistical series (by alphabetical order of the country or international organisation), the scientific magazines and the new digital publications of ELSTAT. For these categories, the Greek publications precede the publications in other foreign languages.

Finally, the reader can find the press releases of ELSTAT and the statistical data, which are provided to users in electronic format, as well as information about the volume and the kind of services provided by the Library and the Statistical Data Dissemination Section.

1. Βιβλιοθήκη ΕΛΣΤΑΤ—The Library of ELSTAT

Σκοπός

Η Βιβλιοθήκη της Ελληνικής Στατιστικής Αρχής ιδρύθηκε το 1953 και αποτελεί Τμήμα της Διεύθυνσης Στατιστικής Πληροφόρησης και Εκδόσεων. Λειτουργεί ως ειδική οικονομική - στατιστική βιβλιοθήκη και σκοπός της είναι η διαχείριση και η διατήρηση όλων των εκδόσεων της ΕΛΣΤΑΤ, καθώς και η πληροφόρηση σε θέματα στατιστικής, οικονομίας, διοίκησης και, γενικότερα, σε θέματα που αφορούν στις θετικές και κοινωνικές επιστήμες.

Συλλογή

Η συλλογή της αριθμεί 70.000 τόμους, περίπου, μονογραφιών και περιοδικών εκδόσεων και εμπλουτίζεται συνεχώς. Κάθε εξάμηνο εκδίδεται *Ενημερωτικό Δελτίο* με τα πιο πρόσφατα δημοσιεύματα. Το σημαντικότερο τμήμα της συλλογής αποτελείται από τις εκδόσεις της ΕΛΣΤΑΤ (σε έντυπη ή ηλεκτρονική μορφή), των στατιστικών υπηρεσιών άλλων χωρών, καθώς, επίσης, και τις εκδόσεις ευρωπαϊκών και διεθνών οργανισμών, όπως Eurostat, Οργανισμός Οικονομικής Συνεργασίας και Ανάπτυξης (ΟΟΣΑ), Ηνωμένα Έθνη (ΟΗΕ), Διεθνές Νομισματικό Ταμείο (ΔΝΤ) κλπ.

Δανεισμός

Η Βιβλιοθήκη δε λειτουργεί ως δανειστική, παρά μόνο για τους υπαλλήλους της ΕΛΣΤΑΤ. Οι λοιποί χρήστες έχουν τη δυνατότητα να ανατρέχουν στη συλλογή της στον χώρο του αναγνωστηρίου.

Οργάνωση

Διαθέτει, επίσης, *ηλεκτρονικό κατάλογο* για την αναζήτηση του υλικού της κατά συγγραφέα, τίτλο, θέμα κλπ. Για την αυτοματοποίηση των λειτουργιών της (π.χ. καταλογογράφηση κλπ.) χρησιμοποιείται το ειδικό λογισμικό ADVANCE.

Ψηφιακή Βιβλιοθήκη

Η Ελληνική Στατιστική Αρχή προσφέρει στον χρήστη του διαδικτύου όλα τα δημοσιεύματά της δωρεάν για να τα ανοίξει ή να τα αποθηκεύσει, προκειμένου να δώσει τη δυνατότητα πρόσβασης στη στατιστική πληροφορία, που είναι δημόσιο αγαθό. Τα δημοσιεύματα περιλαμβάνουν στοιχεία που απεικονίζουν τις οικονομικές, κοινωνικές και λοιπές δραστηριότητες που αναπτύσσονται στον ελληνικό χώρο.

Το έργο «Ψηφιοποίηση, Τεκμηρίωση και Προβολή Ιστορικών Αρχείων της ΕΛΣΤΑΤ» διεξήχθη στα πλαίσια του Μέτρου 2.2 - «Ηλεκτρονική κυβέρνηση για την εξυπηρέτηση του πολίτη» του Επιχειρησιακού Προγράμματος «Κοινωνία της Πληροφορίας» 2000-2006. Συγχρηματοδοτήθηκε σε ποσοστό 80% από το Ευρωπαϊκό Ταμείο Περιφερειακής Ανάπτυξης και κατά 20% από εθνικούς πόρους και είχε ως στόχο την **αξιοποίηση** και **διατήρηση** του έντυπου υλικού της ΕΛΣΤΑΤ, καθώς και την προβολή του στο διαδίκτυο. Η Βιβλιοθήκη είναι υπεύθυνη για τη διαχείριση αυτού του υλικού, τη διάθεσή του στο ευρύ κοινό και τη διαφύλαξή του. Κατά τη διάρκεια του έργου, ψηφιοποιήθηκαν 3.443 βιβλία και περιοδικά της Ελληνικής Στατιστικής Αρχής και 6 άτλαντες, οι χρονολογίες των οποίων ξεκινούν από το 1859. Η βάση δεδομένων συνεχίζει να εμπλουτίζεται με τα καινούργια δημοσιεύματα της ΕΛΣΤΑΤ. Μετά τη διαδικασία της ψηφιοποίησης, ακολούθησε η διαδικασία υδατογράφησης και

Mission

The Library of the Hellenic Statistical Authority was established in 1953 and it constitutes a separate Section of the Statistical Information and Publications Division. It is a specialised library and focuses on the economic and statistical sectors. Its mission is the management, maintenance and preservation of all the publications of ELSTAT, as well as the provision of information on statistical, economic and management issues and generally on issues relating to science and humanities.

The Library's collection

The Library's collection numbers about 70.000 volumes of monographs and periodicals and it is continuously being enriched with new material. Every semester, a *Library Newsletter* is published containing the most recent publications. The most important part of the Library's collection consists of the publications of ELSTAT (in printed or electronic format) and the publications of other countries' statistical institutes. It also comprises publications of international organisations, such as Eurostat, Organisation for Economic Co-operation and Development (OECD), United Nations (UN), International Monetary Fund (IMF), etc.

Lending

The Library is not a lending library. Only the staff of ELSTAT can borrow material from the Library. External users are not permitted to borrow; yet they can go through the Library's collection in the Library's reading room.

Organisation

Through the *online catalogue* users can easily search and retrieve the information they want (by choosing among the different fields, e.g. "title", "author", etc). The libraries management software ADVANCE, is used for the automation of the Library's functions.

Digital Library

Taking into account the fact that statistical information is a public good, the Hellenic Statistical Authority offers to internet users the possibility to download for free all of its publications. These publications include data which depict the economic, social and other activities developed in Greece.

The project "Digitization, documentation and promotion of the Historical Archives of ELSTAT" was carried out in the framework of the Measure 2.2 "Government on line" of the Operational Programme 2000-2006 "Information Society". This programme was co-financed by the European Regional Development Fund (80%) and by national resources (20%) and it aims **at taking advantage** and **maintaining** the printed publications of ELSTAT and their promotion through the Internet. The Library is responsible for the management of these publications, their dissemination to the society and their maintenance. The project included the digitization of 3.443 books and magazines published by ELSTAT and 6 atlases dating since 1859. The statistical databank is continuously being updated with the latest publications of ELSTAT. The digitization process was carried out using OCR software for scanning and then followed the watermarking process. All digitized information was supported and completed by the appropriate meta-

παραγωγής ψηφιακού κειμένου με την εφαρμογή της Οπτικής Αναγνώρισης Χαρακτήρων (OCR) στους πίνακες περιεχομένων. Το υλικό συνοδεύτηκε από τα κατάλληλα μεταδεδομένα για την ευκολότερη διαχείρισή του και δημιουργήθηκε το διαδικτυακό περιβάλλον που το φιλοξενεί, στην ελληνική και αγγλική γλώσσα.

Κέντρο Υποστήριξης Ευρωπαϊκών Στατιστικών Δεδομένων στην Ελλάδα

Στη Βιβλιοθήκη λειτουργεί και το «Κέντρο Υποστήριξης Ευρωπαϊκών Στατιστικών Δεδομένων στην Ελλάδα» (ESDS), το οποίο προσφέρει δωρεάν ενημέρωση για τη διαθεσιμότητα στοιχείων και εκδόσεων, μεθοδολογικές πληροφορίες και τεχνική υποστήριξη, καθώς και καθοδήγηση στους χρήστες για τον τόπο και τον τρόπο αναζήτησης των ευρωπαϊκών στατιστικών δεδομένων και εκδόσεων της Eurostat, που παρέχονται, δωρεάν, μέσω της επίσημης διαδικτυακής πύλης της <http://epp.eurostat.ec.europa.eu>.

Στοιχεία επικοινωνίας

Ταχυδρομική διεύθυνση: Πειραιώς 46 και Επονιτών
185 10 Πειραιάς
1ος όροφος, γραφείο 106

Βιβλιοθήκη

Τηλ.: 213 135 2313 – 5
Fax: 213 135 2819
e-mail: library@statistics.gr
info@statistics.gr

Κέντρο Υποστήριξης Ευρωπαϊκών Στατιστικών Δεδομένων

213 135 2315
213 135 2347 – 9
213 135 2819
esds@statistics.gr

Ωράριο εξυπηρέτησης

Επίσκεψη στη Βιβλιοθήκη:
09:00 – 13:00, Δευτέρα – Παρασκευή

Τηλεφωνική εξυπηρέτηση:
08:00 – 14:00, Δευτέρα – Παρασκευή

data information, which enables the better management of the data and finally, an appropriate internet environment was set up to host the digitized information in the Greek and English language.

European Statistical Data Support Center of Greece

The Hellenic Statistical Authority has established a special section in the Library, the European Statistical Data Support (ESDS) Center of Greece which provides users with free information on the availability of statistical data and publications, methodological information and technical support. In addition to all these, the ESDS offers free guidance to users on where and how to search for European statistical data and publications, through Eurostat's official website (<http://epp.eurostat.ec.europa.eu>).

Address and contact information

Post address: 46 Pireos & Eponiton Str.
185 10 Piraeus
1st floor, office No 106

Library

Tel: 213 1352313 – 5
Fax: 213 135 2819
e-mail: library@statistics.gr
info@statistics.gr

European Statistical Data Support Center

213 135 2315
213 135 2347 – 9
213 135 2819
esds@statistics.gr

Hours of operation

Visit to the Library:
09:00 – 13:00, Monday – Friday

Telephone service:
08:00 – 14:00, Monday – Friday

2. Νέα δημοσιεύματα Βιβλιοθήκης—New publications of the Library

Ταξινομικός
αριθμός
Classification
number

2.1 Συγγράμματα—Scientific works

Η αδράνεια του status quo και άλλα παθογόνα αίτια της ελληνικής οικονομίας/ Τρύφων Κολλίντζας.- Αθήνα: Κριτική, 2000.- 165 σ.	4
Διεθνές εμπόριο και πληρωμές/ Richard E. Caves, Jeffrey A. Frankel, Ronald W. Jones; επιμέλεια Α. Σαρρήs.- Αθήνα: Παπαζήσης, 1992.- 527 σ.	6202
Ειδικά θέματα χρηματοδοτικής διοίκησης: μέθοδοι - εργαλεία - εφαρμογές/ Ιωάννης Ν. Αποστολόπουλος.- Αθήνα: Σταμούλης, 2005.- 797 σ.	42113
Εισαγωγή στη χρηματοοικονομική λογιστική: θεωρητικά και πρακτικά θέματα/ Αντώνης Α. Παππάς.- Αθήνα: Γ. Μπένου, 2005.- 2 τ.	18245
Ελληνικές επιστημονικές δημοσιεύσεις 1996-2010: βιβλιομετρική ανάλυση ελληνικών δημοσιεύσεων σε διεθνή επιστημονικά περιοδικά/ Εθνικό Κέντρο Τεκμηρίωσης.- Αθήνα: Εθνικό Κέντρο Τεκμηρίωσης, 2012.- 193 σ.	02143
Επιχειρησιακή έρευνα: μέθοδοι και προβλήματα/ Παναγιώτης Α. Μηλιώτης.- Αθήνα: Σταμούλης, 1994.- 203 σ.	18221
Τα κοινωνικά χαρακτηριστικά και η χωρική διάσταση της αειφόρου ανάπτυξης/ Βλάχος Παναγιώτης.- Αθήνα: χ. ό., 2012.- 119 σ.	3127
Μικροοικονομική/ Hugh Gravelle, Ray Rees; μετάφραση Νικηφόρος Σταματάκης; επιμέλεια Γιάνης Βαρουφάκης.- Αθήνα: Gutenberg, 2008.- 2 τ.	133
Μικροοικονομική: μια σύγχρονη προσέγγιση/ Hal R. Varian; μετάφραση Χρήστος Βαλλιάνος, Ανδριάννα Σακκά; επιμέλεια Βασίλης Ράπανος.- Αθήνα: Κριτική, 2006.- 2 τ.	133
Μικροοικονομική θεωρία: βασικές αρχές και προεκτάσεις/ Walter Nicholson; μετάφραση Λουκάς Σπανός; επιμέλεια Θέμις Μίνογλου.- Αθήνα: Κριτική, 2008.- 2 τ.- (Επιστημονική βιβλιοθήκη)	133
Οικονομική των επιχειρήσεων: θεωρία, εφαρμογές, ασκήσεις/ Γεώργιος Μ. Κορρές, Παναγιώτης Γ. Λιαργκόβας.- Αθήνα: Σταμούλης, 2009.- 403 σ.	421
Στατιστική για τις επιχειρήσεις και την οικονομία/ Πέτρος Κιόχος, Απόστολος Κιόχος.- Αθήνα: Ελένη Κιόχου, 2010.- 679 σ.	153
Στρατηγικό βιομηχανικό μάρκετινγκ: το μάρκετινγκ προϊόντων και υπηρεσιών που απευθύνεται σε επιχειρήσεις και οργανισμούς = business to business marketing/ Γεώργιος Ι. Αυλωνίτης.- 2η έκδ.- Αθήνα: Σταμούλης, 2001.- τ. 1	43111
Στρατηγικό τραπεζικό μάρκετινγκ/ Κωνσταντίνος Χ. Λυμπερόπουλος.- Αθήνα: Interbooks, 1994.-382 σ.	4522
Σύγχρονη διοικητική δημοσίων σχέσεων/ Γεώργιος Γ. Πανηγυράκης, Ζωή Ν. Βεντούρα - Νεοκοσμίδη.- Αθήνα: Μπένου, 2001.- 319 σ.	18244
Σύγχρονη μακροοικονομική: θεωρία και πολιτική/ Αθηνάς Πετράκη-Κώττη.- Αθήνα: Σμπίλιας, 1997.- 510 σ.	132
Σύγχρονη μικροοικονομική/ Γεωργίου Χριστ. Κώττη.- 3η έκδ.- Αθήνα: Ε. Μπένου, 2008.- 701 σ.	133
Η συμμετοχή των γυναικών στα όργανα διοίκησης των συνδικαλιστικών οργανώσεων δομής της Γενικής Συνομοσπονδίας Εργατών Ελλάδας/ Έλλη Βαρχαλαμά, Κωνσταντίνος Μπουκουβάλας, Ήρα Παπαγεωργίου.- Αθήνα: Ινστιτούτο Εργασίας ΓΣΕΕ, 2015.- 272 σ.- (Μελέτες; 46)	8235
Σχεδιασμός υποδείγματος μέτρησης της αγροτικής ανάπτυξης και αξιολόγησης των πολιτικών/ Μπενάκη Βασιλική.- Αθήνα: χ. ό., 2012.- 375 σ.	4237
Φύση, κεφάλαιο και κοινωνία/ επιμέλεια Ανδριάννα Βλάχου.- Αθήνα: Κριτική, 2007.- 401 σ.	3124
Χρηματοοικονομική επιχειρήσεων: επενδύσεις και χρηματοδότηση/ Αθανάσιος Επίσκοπος.- Αθήνα: Σμπίλιας, 2009.- 325 σ.	42113
Administrative data sources on gender-based violence against women in the EU: current status and potential for the collection of comparable data-technical analysis/ European Institute for Gender Equality.- Vilnius: EIGE.- 2015.- 199 p.	27

Forests in the ECE region: trends and challenges in achieving the global objectives on forests/ United Nations Economic Commission for Europe, Food and Agriculture Organization of the United Nations.- New York: United Nations, 2015.- 207 p.	423625
Guidelines on statistical business registers/ United Nations Economic Commission for Europe.- New York: United Nations, 2015.- xiii, 233 p.	15
Regional inequality and industrial structure in Japan: 1874-2008/ Kyoji Fukao ... [et all].- Tokyo: Maruzen, 2015.- xviii, 350 p.- (Economic research series; 44)	424
Road map for mainstreaming ageing: Georgia/ United Nations Economic Commission for Europe.- New York: United Nations, 2015.- xiii, 95 p.	21335
System of environmental-economic accounting 2012: central framework/ United Nations ... [et all].- New York: United Nations, 2014.- xxix, 346 p.	31201
System of environmental-economic accounting 2012: experimental ecosystem accounting/ United Nations ... [et all].- New York: United Nations, 2014.- xvii, 177 p.	31201

2.2 Στατιστικές σειρές—Statistical series

ΕΛΛΑΣ

Ετήσια Έκθεση Αξιολόγησης Στατιστικού Προγράμματος 2014- Πειραιάς: ΕΛΣΤΑΤ, 2015.- 48 σ.	428/0203
Ετήσιο Στατιστικό Πρόγραμμα 2016.- Πειραιάς: ΕΛΣΤΑΤ, 2015.- 48 σ.	428/0203
Η ελληνική οικονομία: τριμηνιαία έκθεση.- No 72, 2013.- Αθήνα: IOBE, 2013.- 122 σ.	428/4
Η ελληνική οικονομία: τριμηνιαία έκθεση.- No 76, 2014.- Αθήνα: IOBE, 2014.- 118 σ.	428/4
Η ελληνική οικονομία: τριμηνιαία έκθεση.- No 79, 2015.- Αθήνα: IOBE, 2015.- 132 σ.	428/4
Η ελληνική οικονομία: τριμηνιαία έκθεση.- No 80, 2015.- Αθήνα: IOBE, 2015.- 126 σ.	428/4
Η ελληνική οικονομία: τριμηνιαία έκθεση.- No 81, 2015.- Αθήνα: IOBE, 2015.- 128 σ.	428/4
Οικονομικές εξελίξεις/ Κέντρο Προγραμματισμού και Οικονομικών Ερευνών.- τεύχ. 28, Οκτώβριος, 2015.- Αθήνα: ΚΕΠΕ, 2015	428/4

BRASIL

Anuario Estatístico do Brasil 2014.- Rio de Janeiro: IBGE, 2014.- 468 p.	126/007
Brasil in figures 2015.- Rio de Janeiro: IBGE, 2015.- 444 p.	126/007

CYPRUS

National accounts = Εθνικοί λογαριασμοί 1995-2012.- Nicosia: Statistical Service, 2014.- 203 p.	438/40401
---	-----------

FRANCE

France in the European Union.- Paris: Institut national de la statistique et des etudes economiques, 2014.- 148 p.	414/007
--	---------

GERMANY

Statistisches Jahrbuch Deutschland und Internationales 2015.- Wiesbaden: Statistisches Bundesamt, 2015.- 693 p.	420/007
---	---------

HUNGARY

Statistical yearbook of Hungary 2014.- Budapest: Hungarian Central Statistical Office, 2015.- 524 p.	454/007
--	---------

JAPAN

Statistical handbook of Japan 2015.- Tokyo: Statistics Bureau, Ministry of Internal Affairs and Communications, 2015.- 196 p.	210/007
---	---------

NETHERLANDS

Trends in the Netherlands 2015.- The Hague: Statistics Netherlands, 2015.- 97 p.	452/007
--	---------

POLAND

Concise statistical yearbook of Poland 2015.- Warszawa: Central Statistical Office, 2015.- 538 p.	546/007
---	---------

RUSSIA

Russia in figures 2015: statistical handbook.- Moscow: Federal State Statistics Service, 2015.- 543 p.	454/007
Women and men in Hungary 2013.- Moscow: Federal State Statistics Service, 2015.- 128 p.	454/21

SPAIN

Espana en cifras 2015.- Madrid: Instituto Nacional de Estadística, 2015.- 54 p. 434/007

EUROPEAN UNION

Agriculture, forestry and fishery statistics 2014.- Luxembourg: Office for Official Publications of the European Communities, 2015.- 199 p. 6120/423

Energy, transport and environment indicators 2014.- Luxembourg: Office for Official Publications of the European Communities, 2014.- 276 p. 6120/31201

Energy, transport and environment indicators 2015.- Luxembourg: Office for Official Publications of the European Communities, 2015.- 217 p. 6120/31201

Key figures on Europe 2013.- Luxembourg: Office for Official Publications of the European Communities, 2013.- 184 p. 6120/007

Key figures on Europe 2014.- Luxembourg: Office for Official Publications of the European Communities, 2014.- 200 p. 6120/007

Quality of life: facts and views 2015.- Luxembourg: Office for Official Publications of the European Communities, 2015.- 264 p. 6120/8502

Sustainable development in the European Union: 2015 monitoring report of the EU sustainable development strategy.- Luxembourg: Office for Official Publications of the European Communities, 2015.- 351 p. 6120/312

The EU in the world: 2015 edition.- Luxembourg: Office for Official Publications of the European Communities, 2015.- 168 p. 6120/007

FOOD AND AGRICULTURE ORGANIZATION OF THE UNITED NATIONS

Forest products: annual market review 2012-2013.- Geneva: United Nations, 2013.- 133 p.- (Geneva Timber and Forest Study Paper; 33) 6600/4236254

Forest products: annual market review 2013-2014.- Geneva: United Nations, 2014.- 133 p.- (Geneva Timber and Forest Study Paper; 36) 6600/4236254

Forest products: annual market review 2014-2015.- Geneva: United Nations, 2015.- 135 p.- (Geneva Timber and Forest Study Paper; 39) 6600/4236254

UNITED NATIONS

Energy statistics yearbook 2008.- New York: United Nations, 2011.- 583 p. 6540/424501

Energy statistics yearbook 2009.- New York: United Nations, 2012.- 579 p. 6540/424501

Energy statistics yearbook 2010.- New York: United Nations, 2013.- 583 p. 6540/424501

Financial production, flows and stocks in the system of national accounts.- New York: United Nations, 2015.- 539 p.- (Studies in methods; series F; 113) 6540/15

Guidelines on integrated economic statistics.- New York: United Nations, 2013.- 118 p.- (Studies in methods; series F; 108) 6540/15

Industrial commodity statistics yearbook 2008: production statistics (1999-2008).- New York: United Nations, 2011.- v. 1 6540/4246

Industrial commodity statistics yearbook 2009: production statistics (2000-2009).- New York: United Nations, 2012.- 2 vols 6540/4246

Industrial commodity statistics yearbook 2010: production statistics (2001-2010).- New York: United Nations, 2013.- 2 vols 6540/4246

2.3 Επιστημονικά περιοδικά—Scientific magazines

Ασφαλιστική αγορά.- Τεύχ. 455 – 458, 2015.- Αθήνα: Δημήτρης Ρουχωτάς, 2015 001/454

Δελτίον διοικήσεως επιχειρήσεων.- Τεύχ. 412, 408, 2015.- Αθήνα: Γ. Παπαμιχαλάκη, 2015 001/42432

Επιθεώρησις δημοσίου δικαίου και διοικητικού δικαίου.- Τόμ. 59, τεύχ. 2, 3, 2015.- Αθήνα: Μεντζελόπουλος, 2015 002/362

Λογιστής: λογιστική φορολογική και οικονομική επιθεώρηση.- Τεύχ. 715 – 719, 2015.- Αθήνα: Ν. Τότσος, 2015 18245/001

Οικονομική επιθεώρηση.- Τόμ. 82, τεύχ. 936, 940, 2015.- Αθήνα: Α. Βοβολίνη – Λασκαρίδη, 2015 001/424

Demography: a publication of the Population Association of America.- Vol. 52, No 1, 2, 3, 4, 2015.- Silver Spring: Population Association of America, 2015	002/201
Journal of integrative environmental sciences.- Vol. 12, No 3, 2015.- Abingdon: Taylor & Francis, 2015	001/312
Journal of the American Statistical Association.- Vol. 110, No 509 - 511, 2015.- Alexandria: American Statistical Association, 2015	012/15
Revue internationale du travail.- Vol. 154, No 2, 3, 2015.- Geneve: Bureau International du Travail, 2015	002/8201
Shipping statistics and market review.- Vol. 59, No 5/6, 7, 8, 9/10, 11, 2015.- Bremen: Institute of Shipping Economics and Logistics, 2015	001/714
Wirtschaft und Statistik.- No 4, 5, 6, 2015.- Stuttgart: Metzler – Poeschel, 2015	060/15

2.4 Ψηφιακά δημοσιεύματα της ΕΛΣΤΑΤ–Digital publications of ELSTAT

Η Ελληνική Οικονομία
Συνθήκες διαβίωσης στην Ελλάδα

The Greek Economy
The living conditions in Greece

3. Δελτία τύπου—Press releases

Δ/ΝΣΗ ΒΡΑΧΥΧΡΟΝΙΩΝ ΚΑΙ ΟΙΚΟΝΟΜΙΚΩΝ ΔΕΙΚΤΩΝ

Εθνικός Δείκτης Τιμών Καταναλωτή
Εναρμονισμένος Δείκτης Τιμών Καταναλωτή
Δείκτης Βιομηχανικής Παραγωγής
Δείκτης Κύκλου Εργασιών στο Χονδρικό Εμπόριο
Δείκτες Τιμών Κατηγοριών Έργων και Κόστους Κατασκευής Νέων Κτιρίων Κατοικιών
Δείκτης Τιμών Υλικών Κατασκευής Νέων Κτιρίων Κατοικιών
Δείκτες Τιμών Εισροών και Εκροών στη Γεωργία – Κτηνοτροφία
Δείκτης Τιμών Παραγωγού στη Βιομηχανία
Δείκτης Απασχολουμένων στο Λιανικό Εμπόριο
Δείκτης Τιμών Εισαγωγών στη Βιομηχανία
Δείκτης Νέων Παραγγελιών στη Βιομηχανία
Δείκτης Παραγωγής στις Κατασκευές
Δείκτες Απασχόλησης στις Κατασκευές
Δείκτες Κύκλου Εργασιών στον Τομέα των Αυτοκινήτων
Δείκτες Κύκλου Εργασιών στον Τομέα των Υπηρεσιών
Δείκτης Κύκλου Εργασιών στη Βιομηχανία
Δείκτης Κύκλου Εργασιών στο Λιανικό Εμπόριο
Δείκτης Τιμών Αμοιβής Συντελεστών Παραγωγής στη Γεωργία – Κτηνοτροφία
Δείκτες Τιμών Παραγωγού στις Υπηρεσίες

Δ/ΝΣΗ ΕΘΝΙΚΩΝ ΛΟΓΑΡΙΑΣΜΩΝ

Περιφερειακοί Λογαριασμοί
Ετήσιοι Εθνικοί Λογαριασμοί
Τριμηνιαίοι Εθνικοί Λογαριασμοί
Τριμηνιαίοι Μη Χρηματοοικονομικοί Λογαριασμοί Γενικής Κυβέρνησης
Τριμηνιαίοι Μη Χρηματοοικονομικοί Λογαριασμοί Θεσμικών Τομέων
Ακαθάριστο Εγχώριο Προϊόν
Δημοσιονομικά Στοιχεία 2η Κοινοποίηση

Δ/ΝΣΗ ΣΤΑΤΙΣΤΙΚΩΝ ΔΕΥΤΕΡΟΓΕΝΟΥΣ ΤΟΜΕΑ

Οικοδομική Δραστηριότητα

Δ/ΝΣΗ ΣΤΑΤΙΣΤΙΚΩΝ ΤΟΜΕΑ ΕΜΠΟΡΙΟΥ ΚΑΙ ΥΠΗΡΕΣΙΩΝ

Εμπορευματικές Συναλλαγές της Ελλάδος (προσωρινά, εκτιμήσεις)
Χορήγηση Αδειών Κυκλοφορίας Οχημάτων
Διακίνηση Επιβατών, Εμπορευμάτων και Κινητών Μονάδων στους Ελληνικούς Λιμένες
Δύναμη του Ελληνικού Εμπορικού Στόλου
Δείκτες Κύκλου Εργασιών στον Τομέα Μεταφορών
Δείκτης Κύκλου Εργασιών στον Τομέα Υπηρεσιών Παροχής Καταλύματος και Εστίασης
Δείκτης Κύκλου Εργασιών στον Τομέα Ενημέρωσης και Επικοινωνίας
Αφίξεις από το εξωτερικό μη κατοίκων στην Ελλάδα
Έρευνα Ποιοτικών Χαρακτηριστικών Ημεδαπών Τουριστών (Έρευνα Διακοπών)

Δ/ΝΣΗ ΣΤΑΤΙΣΤΙΚΩΝ ΠΛΗΘΥΣΜΟΥ ΚΑΙ ΑΓΟΡΑΣ ΕΡΓΑΣΙΑΣ

Ανακοίνωση δημογραφικών και κοινωνικών χαρακτηριστικών του Μόνιμου Πληθυσμού της Χώρας κατά την απογραφή 2011
Έρευνα Εργατικού Δυναμικού (μηνιαία, τριμηνιαία)
Κατανάλωση Ενέργειας στα Νοικοκυριά
Δείκτης Μισθών στο σύνολο της Οικονομίας

ECONOMIC AND SHORT – TERM INDICES DIVISION

Consumer Price Index
Harmonized Index of Consumer Prices
Industrial Production Index
Turnover Index in Wholesale Trade
Work Categories Price Indices and Construction Costs Indices for New Residential Buildings
Material Costs Index for New Residential Buildings
Input and Output Price Indices in Agricultural and Livestock Production
Producer Price Index in Industry
Index of Persons Employed in Retail Trade
Import Price Index in Industry
New Orders Index in Industry
Production Index in Construction
Index of Persons Employed in Construction
Turnover Indices in Transports
Turnover Indices for Specific Activities of the Services Sector
Turnover Index in Industry
Turnover Index in Retail Trade
Cost Index for the Sector of Agricultural and Livestock Production
Services Producer Price Indices

NATIONAL ACCOUNTS DIVISION

Regional Accounts
Annual National Accounts
Quarterly National Accounts
Quarterly Non-Financial Accounts of General Government
Quarterly Non-Financial Accounts of Institutional Sectors
Gross Domestic Product
Fiscal Data (2nd notification)

SECONDARY SECTOR STATISTICS DIVISION

Building Activity

TRADE AND SERVICES STATISTICS DIVISION

Commercial Transactions (provisional, estimates)
Motor Vehicle Circulation Licences
Traffic of Passengers, Goods and Motor Vehicles in Greek Ports
Greek Merchant Fleet
Turnover Indices in Transport
Turnover Index in Accommodation and Food Service Activities
Turnover Indices in Information and Communication
Arrivals of non-residents in Greece
Survey on the Quantitative Characteristics of Greek Tourists (Vacation Survey)

POPULATION AND LABOUR MARKET STATISTICS DIVISION

Announcement of the demographic and social characteristics of the Resident Population of Greece according to the 2011 Population – Housing Census
Labour Force Survey (monthly, quarterly)
Energy Consumption in Households
Index of Wages of the whole Economy

Κίνδυνος Φτώχειας
Οικονομική Ανισότητα
Αποτελέσματα Έρευνας Οικογενειακών Προϋπολογισμών
Φυσική Κίνηση Πληθυσμού
Ευημερία και Υλική Στέρηση
Έρευνα Χρήσης Χρόνου
Ηλεκτρονικό Εμπόριο – Χρήση Διαδικτυακών Υπηρεσιών
Δείκτες Συνθηκών Διαβίωσης
Χρήση Τεχνολογιών Πληροφόρησης και Ηλεκτρονικού
Εμπορίου στις Επιχειρήσεις
Έρευνα Χρήσης Τεχνολογιών Πληροφόρησης και Επικοινωνίας από τα Νοικοκυριά
Ad Hoc Έρευνα για τη Θέση στην Αγορά Εργασίας των Μεταναστών και των Άμεσα Απογόνων τους
Ηλεκτρονικό Εμπόριο – Ασφάλεια στο Διαδίκτυο
Έρευνα Υγείας στα Νοικοκυριά
Απογραφή Οικοδομών – Κτιρίων

Δ/ΝΣΗ ΚΟΙΝΩΝΙΚΩΝ ΣΤΑΤΙΣΤΙΚΩΝ

Οδικά Τροχαία Ατυχήματα
Κίνηση Μουσείων και Αρχαιολογικών Χώρων
Πρωτοβάθμια Εκπαίδευση (Νηπιαγωγεία – Δημοτικά Σχολεία) / λήξη σχολικού έτους
Δευτεροβάθμια Εκπαίδευση (Γυμνάσια – Λύκεια) / λήξη σχολικού έτους
Δευτεροβάθμια Επαγγελματική και Εκκλησιαστική Εκπαίδευση / λήξη σχολικού έτους
Ανώτατη Εκπαίδευση (Πανεπιστημιακός Τομέας) / λήξη ακαδημαϊκού έτους
Ανώτατη Εκπαίδευση (Τεχνολογικός Τομέας) / λήξη ακαδημαϊκού έτους

Δ/ΝΣΗ ΣΤΑΤΙΣΤΙΚΩΝ ΠΡΩΤΟΓΕΝΟΥΣ ΤΟΜΕΑ

Έρευνα Αμπελουργικών Καλλιεργειών
Έρευνα Χοίρων – Βοοειδών - Προβάτων – Αιγών
Ετήσια Γεωργική Έρευνα: Καλλιεργούμενες εκτάσεις
Ετήσια Γεωργική Έρευνα: Παραγωγή Γεωργικών και Κτηνοτροφικών Προϊόντων
Έρευνα Θαλάσσιας Αλιείας με Μηχανοκίνητα Σκάφη 20HP και άνω
Έρευνα Υδατοκαλλιεργειών

Risk of Poverty
Income Inequality
Results of the Household Budget Survey
Vital Statistics
Well-being and Material Deprivation
Time Use Survey
e-commerce – Use of Cloud Services
Living Conditions
Information Communication Technologies and e-commerce Usage in Enterprises
Survey on the Use of Information and Communications Technologies by Households
Ad hoc Module on the Intergration of Migrants and their Immediate Descendants in the Labour Market
e-commerce – Internet Security
National Health Survey
Building Census

SOCIAL STATISTICS DIVISION

Road Traffic Accidents
Museums and Archaeological Sites Attendance
Primary Education Statistics (Nursery and Primary Schools) / end of the school year
Secondary Education Statistics (High and General Lyceum Schools) / end of the school year
Secondary Vocational and Ecclesiastic Education Statistics / end of the school year
Tertiary Education Statistics (University Sector) / end of academic year
Tertiary Education Statistics (Technological Sector) / end of academic year

PRIMARY SECTOR STATISTICS DIVISION

Vineyard Survey
Pig – Bovine – Sheep and Goat Survey
Survey for cultivated areas
Survey for agricultural and livestock production
Sea Fishery Survey By Motor Vessels of 20 HP and over
Aquaculture Survey

4. Στατιστικά στοιχεία σε ηλεκτρονική μορφή—Statistical data in electronic format

I. Αλιεία

- Αποτελέσματα έρευνας θαλάσσιας αλιείας με μηχανοκίνητα σκάφη: έτη 2000 – 2014

II. Αγορά εργασίας

- Έρευνα Εργατικού Δυναμικού (Απασχολήσεως): έτη 1987 – 1997 (ετήσια)
- Έρευνα Εργατικού Δυναμικού (Απασχολήσεως): έτη 1998 έως και Β' τρίμηνο 2015, σε σύνολο Χώρας και περιφέρεια
- Αποτελέσματα Απογραφής Ναυτεργατικού Δυναμικού: έτη 1998, 2000, 2002, 2004, 2006, 2008, 2010, 2012

III. Κοινωνική ασφάλιση

- Εργατικά Ατυχήματα: έτη 1998 – 2013
- Κοινωνική Ασφάλιση: έτη 1990 – 2001, 1998 – 2001 (πίν. 26), 2002 – 2007, 2008, 2009, 2010

IV. Βιομηχανία – Ορυχεία

- Μητρώο Επιχειρήσεων: έτη 1994, 1995, 2000, 2001, 2002, 2006, 2008, 2009, 2010, κατά διψήφια ανάλυση (στοιχεία κατά νομό)
- Μητρώο Επιχειρήσεων: έτη 1994, 1995, 2000, 2001, 2002, 2006, κατά τετραψήφια ανάλυση (στοιχεία σε σύνολο Χώρας και κατά περιφέρεια)
- Μητρώο Επιχειρήσεων: έτος 2001, κατά δημοτικό / κοινοτικό διαμέρισμα και 2005, 2006, 2007, κατά δήμο
- Εγχώρια Βιομηχανική Παραγωγή: έτη 1993 – 2009
- Ετήσια Βιομηχανική Έρευνα: έτη 1993 – 2010
- Μητρώο εμπορίου: έτη 2000 – 2003

V. Γεωργία

- Αποτελέσματα Απογραφής Γεωργίας – Κτηνοτροφίας: έτη 1991, 1999 – 2000, κατά δήμους και κοινότητες, 2009 (κατά νομό), 2010 (πίνακες 1 – 6)
- Κατανομή της εκτάσεως της Χώρας, κατά βασικές κατηγορίες χρήσεως, κατά δήμους και κοινότητες (προσωρινά προαπογραφικά στοιχεία της Απογραφής Γεωργίας – Κτηνοτροφίας: έτη 1991, 1999 – 2000)
- Αποτελέσματα Έρευνας Διάρθρωσης των Γεωργικών και Κτηνοτροφικών Εκμεταλλεύσεων: έτη 1993, 1995, 1997, 2003, 2005, 2007 (κατά νομό)
- Γεωργική Στατιστική της Ελλάδος: έτη 1994 – 2012
- Εκτάσεις γεωργικών καλλιεργειών, κατά είδος (προσωρινά αποτελέσματα): έτη 2000 – 2013 (κατά νομό)
- Παραγωγή γεωργικών και κτηνοτροφικών προϊόντων (προσωρινά αποτελέσματα): έτη 2000 – 2013 (κατά νομό)
- Στοιχεία έκτασης (επιφάνειας), σε σύνολο Χώρας, νομού και δημοτικού / κοινοτικού διαμερίσματος (Απογραφή Πληθυσμού 2001)
- Γεωργική Στατιστική της Ελλάδος για κάθε δημοτικό / κοινοτικό διαμέρισμα: έτη 1993 – 2012 (κατόπιν αίτησης)

VI. Δημόσια οικονομικά

- Στατιστική δηλωθέντος εισοδήματος φυσικών προσώπων και της φορολογίας αυτού (οικονομικά έτη 2000, 2002)
- Έσοδα – Έξοδα Δήμων και Κοινοτήτων: έτη 1999 – 2009

VII. Δημόσια Υγεία

- Στατιστική Κοινωνικής Πρόνοιας και Υγιεινής: Γιατροί: 1998 – 2013
Κέντρα Υγείας: 2000 – 2012
Λοιμώδη Νοσήματα: 1998 – 2014
Υιοθεσίες: 1999 – 2013
Φαρμακεία: 2004 – 2011
Φυσικοθεραπευτές: 2009 – 2013
- Αποτελέσματα Έρευνας Απογραφής Θεραπευτηρίων της Χώρας: έτη 1998 – 2011

I. Fisheries

- Results of the survey of sea fishery by motor vessels: years 2000 – 2014

II. Labour Market

- Labour Force Survey: years 1987 – 1997 (annual)
- Labour Force Survey: years 1998 – 1st quarter 2015 (Greece, total and by region)
- Results of the maritime labour force survey: years 1998, 2000, 2002, 2004, 2006, 2008, 2010, 2012

III. Social Security

- Accidents at work: years 1998 – 2013
- Social Security: years 1990 – 2001, 1998 – 2001 (table 26), 2002 – 2007, 2008, 2009, 2010

IV. Industry – Mining

- Business Register: years 1994, 1995, 2000, 2001, 2002, 2006, 2008, 2009, 2010, by 2-digit category (by department)
- Business Register: years 1994, 1995, 2000, 2001, 2002, 2006 by 4-digit category (Greece, total and by region)
- Business Register: year 2001 (by municipal / communal department) and 2005, 2006, 2007 by municipality
- Domestic Industrial Production: years 1993 – 2009
- Annual Industrial Survey: years 1993 – 2010
- Trade Register: years 2000 – 2003

V. Agriculture

- Results of the Agricultural and Livestock Census: years 1991, 1999 – 2000 (by municipality and commune), 2009 (by department), 2010 (tables 1 – 6)
- Distribution of the Country's area by main categories of land use, by municipality and commune (pre-census data of the Agricultural and Livestock Census: years 1991, 1999 – 2000)
- Farm Structure Survey 1993, 1995, 1997, 2003, 2005, 2007 (by department)
- Agricultural Statistics of Greece: years 1994 – 2012
- Areas under crops by category (provisional data): years 2000 – 2013 (by department)
- Agricultural and livestock production (provisional data): years 2000 – 2013 (by department)
- Data on surface: Greece, total, by department, municipal/communal department (2001 Population Census)
- Agricultural Statistics of Greece by municipal / communal department: years 1993 – 2012 (upon request)

VI. Public Finance

- Statistics of natural persons' declared income and taxation: fiscal years 2000, 2002
- Receipts and expenditures of municipalities and communes: years 1999 – 2009

VII. Public Health

- Social Welfare and Health Statistics: Physicians (medical doctors): 1998 – 2013
Health Centres: 2000 – 2012
Infectious diseases: 1998 – 2014
Adoptions: 1999 – 2013
Pharmacies: 2004 – 2011
Physiotherapists: 2009 – 2013
- Results of the Hospital Census of Greece: years 1998 – 2011

VIII. Δικαιοσύνη

- Στατιστική της Δικαιοσύνης:
Ποινική 1995 – 2010
Σωφρονιστική 1997 – 2013
Πολιτική 1997 – 2009
Διαζύγια 1997 – 2013
Συμβολαιογραφικές Πράξεις 1997 – 2014
Υποθηκοφυλακεία 1997 – 2012
Πρωτοδικεία, Ειρηνοδικεία, Εφετεία, Διοικητικά Δικαστήρια 1997 – 2013

IX. Διοίκηση

- Λεξικό Δήμων, Κοινοτήτων και Οικισμών της Ελλάδος: έτη 1991 και 2001

X. Εθνικοί Λογαριασμοί

- Οικονομικοί Λογαριασμοί Γεωργίας: έτη 1993 – 2003, 1995 – 2000
- Περιφερειακοί Λογαριασμοί (ΑΕΠ): έτη 1970 – 1994, 1971 – 1994, 1995 – 1999, 2000 – 2005 (κατά νομό)
- Ετήσιοι Εθνικοί Λογαριασμοί: έτη 2000 – 2010, 2011
- Τριμηνιαίοι Εθνικοί Λογαριασμοί 1995 – 2003

XI. Εκπαίδευση – Πολιτιστικά

- Στοιχεία λήξης κατά νομό
Νηπιαγωγεία: έτη 1993 – 2013
Δημοτικά: έτη 1993 – 2013
Γυμνάσια: έτη 1993 – 2013
Λύκεια: έτη 1993 – 2013
Τεχνικά, επαγγελματικά, εκκλησιαστικά Λύκεια: έτη 1994 – 2013
Πολυκλαδικά Λύκεια: έτη 1993 – 1997
Ειδική Εκπαίδευση: έτη 1993 – 2013
Μουσικά Λύκεια: έτη 1995 – 1996
ΑΕΙ: έτη 1993 – 2013
ΤΕΙ: έτη 1993 – 2013
Μεταπτυχιακά: έτη 1999 – 2003
- Στοιχεία έναρξης κατά νομό
Νηπιαγωγεία: έτη 1999 – 2014
Δημοτικά: έτη 1999 – 2014
Γυμνάσια: έτη 2000 – 2014
Λύκεια: έτη 2003 – 2014
Τεχνικά, επαγγελματικά, εκκλησιαστικά Λύκεια: έτη 2001 – 2014
ΑΕΙ: έτη 1999 – 2014
ΤΕΙ: έτη 2001 – 2014
- Παλιννόστηση
Δημοτικά: έτη 1998 – 2010
Γυμνάσια: έτη 1998 – 2001 και 2003 – 2010
Λύκεια: έτη 1998 – 2001 και 2003 – 2010
Τεχνικά, επαγγελματικά, εκκλησιαστικά Λύκεια: έτη 1998 – 2001 και 2003 – 2010
Πολυκλαδικά Λύκεια: έτος 1998
- Δελτίο Φοιτητή ΑΕΙ: έτη 1994 – 2014
- Δελτίο Φοιτητή ΤΕΙ: έτη 1993, 1995 – 2014
- Έρευνα Χρήσης Τεχνολογιών Πληροφόρησης και Επικοινωνίας: έτη 2001 – 2003

XII. Μετανάστευση

- Στοιχεία Μεταναστευτικής Κίνησης: έτη 1980 – 1998
- Διεθνείς μεταναστευτικές ροές, κατά τόπο προηγούμενης διαμονής, φύλο, ομάδες ηλικιών 2009 – 2012

VIII. Justice

- Statistics on justice:
Criminal Justice 1995 – 2010
Prisons and reformatory establishments 1997 – 2013
Civil 1997 – 2009
Divorces 1997 – 2013
Magistrate's Courts 1997 – 2014
Notarial Acts 1997 – 2012
Civil District Courts, Courts of First Instance, Courts of Appeal, Administrative Courts 1997 – 2013

IX. Administration

- Gazetteer of municipalities, communes and settlements of Greece: years 1991 and 2001

X. National Accounts

- Economic Accounts for Agriculture: years 1993 – 2003, 1995 – 2000
- Regional Accounts (GDP): years 1970 – 1994, 1971 – 1994, 1995 – 1999, 2000 – 2005 (by department)
- Annual National Accounts of Greece: years 2000 – 2010, 2011
- Quarterly National Accounts 1995 – 2003

XI. Education – Culture

- Data at the end of the school/academic year, by department
Primary education – kindergartens: years 1993 – 2013
Primary education – primary schools: years 1993 – 2013
Secondary education
Lower secondary education schools (gymnasia): years 1993 – 2012
Upper secondary schools (lykeia): years 1993 – 2013
Technical, vocational and ecclesiastical schools: years 1994 – 2013
Multi – branch schools: years 1993 – 1997
Special education schools: years 1993 – 2013
Music schools: years 1995 – 1996
Tertiary education: Universities (AEI): years 1993 – 2013
Technological Educational Institutes (TEI): years 1993 – 2013
Post graduate studies: years 1999 – 2003
- Data at the beginning of the school/academic year, by department
Primary education – kindergartens: years 1999 – 2014
Primary education – primary schools: years 1999 – 2014
Secondary education
Lower secondary education schools (gymnasia): years 2000 – 2014
Upper secondary education schools (lykeia): years 2003 – 2014
Technical, vocational and ecclesiastical schools: years 2001 – 2014
Tertiary education: Universities (AEI): years 1999 – 2014
Technological Educational Institutes (TEI): years 2001 – 2014
- Repatriated pupils/students
Primary education – primary schools: years 1998 – 2010
Secondary education
Lower secondary education schools (gymnasia): years 1998 – 2001 and 2003 – 2010
Upper secondary education schools (lykeia): years 1998 – 2001 and 2003 – 2010
Technical, vocational and ecclesiastical schools: years 1998 – 2001 and 2003 – 2010
Multi – branch schools: year 1998
- University Students' Statistical Questionnaire: years 1994 – 2014
- Technological Educational Institute Students' Statistical Questionnaire: years 1993, 1995 – 2014
- Survey on the use of information and communication technologies: years 2001 – 2003

XII. Migration

- Data on migration: years 1980 – 1998
- International migration flows by place of previous residence, gender and age groups: 2009 – 2012

XIV. Μεταφορές – Επικοινωνίες – Τουρισμός

- Στατιστική Εμπορικής Ναυτιλίας: έτη 1995 – 2015
- Οδικά Τροχαία Ατυχήματα: έτη 1986 – 1995, 2000 – 2013. Σύνολο Χώρας, Περ. Πρωτευούσης, Λοιπή Χώρα
- Οδικά Τροχαία Ατυχήματα, κατά δήμους και κοινότητες: έτη 1996 – 2013
- Τουριστική κίνηση:
Αφίξεις: 1997 – 2007
Δυναμικότητα Ξενοδοχειακών Καταλυμάτων: 1996 – 2011
Κίνηση Ξενοδοχειακών Καταλυμάτων: 1998 – 2012
- Έρευνα Διακοπών: έτη 1999 – 2006, 2007 – 2010
- Charters: έτη 1998 – 2007

XV. Οικογενειακοί προϋπολογισμοί

- Έρευνα Οικογενειακών Προϋπολογισμών: έτη 1993/1994, 1998/1999, 2004/2005 (Σύνολο Χώρας και περιφέρεια)
- Συνθήκες διαβίωσης: έτη 1994 και 1995

XVI. Οικοδόμηση

- Στατιστική Οικοδομικής Δραστηριότητας: έτη 1981 – 2006, κατά δήμους και κοινότητες
- Ετήσιοι και μηνιαίοι πίνακες Οικοδομικής Δραστηριότητας (κατά νομό): έτη 2000 – 2002
- Αποτελέσματα απογραφής οικοδομών – κτιρίων 1990 και 2000 (κατά γεωγραφικό διαμέρισμα, νομό, δήμο και κοινότητα, δημοτικό/κοινοτικό διαμέρισμα και οικοδομικό τετράγωνο)

XVII. Πληθυσμός

1. Στοιχεία υπολογιζόμενου πληθυσμού ετών 1981 – 2011 σε σύνολο Χώρας και νομό, κατά φύλο και ομάδες ηλικιών
- Στοιχεία υπολογιζόμενου πληθυσμού ετών 2001 – 2013 σε σύνολο Χώρας και νομό, κατά φύλο και ομάδες ηλικιών
 - Γάμοι κατά τυπικό τελέσεως, μόνιμη κατοικία του γαμπρού και νομό, 1991 – 2011
 - Γάμοι κατά τυπικό τελέσεως, μόνιμη κατοικία και ηλικία του γαμπρού, 1991 – 2011
 - Γάμοι κατά μήνα, τόπο μόνιμης κατοικίας του γαμπρού και νομό, 2009 – 2013
 - Γάμοι κατά τόπο μόνιμης κατοικίας, ηλικία και επάγγελμα του γαμπρού, 1980 – 1998
 - Γάμοι κατά έτος γέννησης, μόνιμη κατοικία, επάγγελμα και επίπεδο εκπαίδευσης γαμπρού νύφης: (ΥΠΑ, νομός), 1999 – 2012
 - Γεννήσεις κατά έτος γέννησης, νομική κατάσταση, σειρά γέννησης, επίπεδο εκπαίδευσης, ηλικία και επάγγελμα της μητέρας και κατά νομό, 1999 – 2012
 - Γεννήσεις ζώντων κατά έτος γέννησης, ηλικία και υπηκοότητα της μητέρας και κατά νομό, 2013
 - Γεννήσεις ζώντων κατά φύλο, ηλικία της μητέρας, διάρκεια και τύπο τελέσεως γάμου και κατά νομό, 1991 – 2011
 - Γεννήσεις ζώντων κατά φύλο και τόπο μόνιμης κατοικίας της μητέρας, 1991 – 2011
 - Γεννήσεις ζώντων εκτός γάμου, κατά φύλο και τόπο μόνιμης κατοικίας της μητέρας και κατά νομό, 1991 – 2011
 - Γεννήσεις ζώντων κατά μήνα συμβάντος και τόπο μόνιμης κατοικίας της μητέρας (αστικότητα, νομός), 1998 – 2013
 - Γεννήσεις ζώντων κατά φύλο, νομιμότητα γεννηθέντος τέκνου, ηλικία και τόπο μόνιμης κατοικίας της μητέρας και κατά νομό, 1991 – 2011
 - Γεννήσεις ζώντων από μητέρες ηλικίας έως 19 ετών, κατά φύλο και τόπο μόνιμης κατοικίας της μητέρας και κατά νομό, 1991 – 1997
 - Γεννήσεις ζώντων από μητέρες ηλικίας έως 45 ετών, κατά φύλο και τόπο μόνιμης κατοικίας της μητέρας και κατά νομό, 1991 – 1996

XIV. Transport – Communication – Tourism

- Mercantile Marine Statistics: years 1995 – 2015
- Road traffic accidents: years 1986 – 1995, 2000 – 2013 (Greece total, Greater Athens area, rest of the Country)
- Road traffic accidents by municipality and commune: years 1996 – 2013
- Tourist flows:
Arrivals: 1997 – 2007
Accommodation capacity of hotels and similar establishments: 1996 – 2011
Arrivals and nights spent in hotels and similar establishments: 1998 – 2012
- Vacation Survey: years 1999 – 2006, 2007 – 2010
- Charters: years 1998 – 2007

XV. Household Budget Survey

- Household Budget Survey: years 1993/1994, 1998/1999, 2004/2005 (Greece total and by region)
- Living Conditions: years 1994 and 1995

XVI. Construction

- Building Activity Statistics: years 1981 – 2006 (by municipality and commune)
- Annual and monthly tables of Building Activity Statistics (by department): years 2000 – 2002
- Results of the 1990 and 2000 buildings – dwellings censuses (by geographical region, department, municipality, commune and block)

XVII. Population

1. Estimated population: years 1981 – 2011 (Greece total and by department, by gender and age groups)
- Estimated population: years 2001 – 2013 (Greece, total and by department), by gender and age group
 - Marriages by type, permanent residence of the groom and department (NUTS2), 1991 – 2001
 - Marriages by type, permanent residence and age of the groom, 1991 – 2001
 - Marriages by month, permanent residence of the groom and department (NUTS2), 2009 – 2013
 - Marriages by permanent residence, age and occupation of the groom, 1980 – 1998
 - Marriages by year of birth, permanent residence, profession and level of educational attainment of the spouses (regions and departments – NUTS2), 1999 – 2012
 - Births by year of birth, legal status, order of birth, educational attainment, mothers' age and occupation and by department (NUTS II), 1999 – 2012
 - Live births by year of birth, age and nationality of the mother and by department, 2013
 - Live births by gender, age of the mother, duration and type of marriage and by department, 1991 – 2011
 - Live births by gender and permanent residence of the mother, 1991 – 2011
 - Live births out of wedlock, by gender and permanent residence of the mother and by department, 1991 – 2011
 - Live births by event month and permanent residence of the mother (degree of urbanity, department – NUTS2), 1998 – 2013
 - Live births by gender, childbirth within marriage or out of wedlock, age and permanent residence of the mother and by department (NUTS2), 1991 – 2011
 - Live births given by mothers aged less than 19 years, by gender and mother's place of usual residence and by department (NUTS II), 1991 – 1997
 - Live births given by mothers aged less than 45 years, by gender and mother's place of usual residence and by department (NUTS II), 1991 – 1996

- Γεννήσεις ζώντων κατά φύλο, ιθαγένεια των γονέων, ηλικία και τόπο μόνιμης κατοικίας της μητέρας, φύλο του νεογνού (ΥΠΑ, νομός), 2011
 - Τοκετοί στην Ελλάδα κατά τύπο και κατάσταση των γεννηθέντων τέκνων, σύνολο Χώρας, 1956 – 2013
 - Γεννήσεις νεκρών κατά φύλο, ηλικία και τόπο μόνιμης κατοικίας της μητέρας και κατά νομό, 1991 – 2011
 - Θάνατοι κατά αιτία, φύλο, ηλικία και τόπο μόνιμης κατοικίας του θανόντος (σύνολο Χώρας, γεωγραφικά διαμερίσματα, νομοί), 1991 – 2011
 - Θάνατοι κατά μήνα συμβάντος, τόπο μόνιμης κατοικίας του θανόντος, αστικότητα και νομό, 1998 – 2012
 - Θάνατοι κατά φύλο, ηλικία και τόπο μόνιμης κατοικίας του θανόντος (σύνολο Χώρας, γεωγραφικά διαμερίσματα, νομοί), 1991 – 2011
 - Πραγματικός πληθυσμός κατά δήμο και κοινότητα με την εφαρμογή του «Νόμου Καποδίστρια», 1961, 1971, 1981, 1991, 2001
 - Πραγματικός πληθυσμός κατά δήμο, κοινότητα, δημοτικό διαμέρισμα και δημοτική κοινότητα: 1961, 1971, 1981, 1991, 2001
 - Νόμιμος πληθυσμός κατά δήμο και κοινότητα 1981, 1991, 2001
- 2. Αποτελέσματα απογραφής πληθυσμού – κατοικιών: έτος 1991 (πραγματικός πληθυσμός)**
- Τόμος I: Πληθυσμός, κατά γεωγραφικές και διοικητικές διαίρεσεις
 - Τόμος II: Δημογραφικά και κοινωνικά χαρακτηριστικά του πληθυσμού
 - Τόμος III: Οικονομικά χαρακτηριστικά του πληθυσμού: Τεύχος Α' Τεύχος Β'
 - Τόμος IV: Κατοικίες, συνθήκες στεγάσεως νοικοκυριών, εσωτερική μετανάστευση και παλιννόστηση
 - Τόμος V και VI: Δημογραφικά, κοινωνικά και οικονομικά χαρακτηριστικά του πληθυσμού, εγκατασταθέντες από εσωτερικό και εξωτερικό και συνθήκες στεγάσεως των νοικοκυριών κατά δήμους και κοινότητες
 - Αποτελέσματα Απογραφής Πληθυσμού – Κατοικιών 1991: Πραγματικός Πληθυσμός κατά οικοδομικό τετράγωνο
- 3. Αποτελέσματα Απογραφής Πληθυσμού – Κατοικιών 2001, Πραγματικός, Μόνιμος Πληθυσμός**
- Τόμος I: Πληθυσμός, κατά γεωγραφικές και διοικητικές διαίρεσεις
 - Τόμος II: Δημογραφικά και κοινωνικά χαρακτηριστικά του πληθυσμού
 - Τόμος III: Οικονομικά χαρακτηριστικά του πληθυσμού:
 - Τόμος IV: Κατοικίες, συνθήκες στεγάσεως νοικοκυριών, εσωτερική μετανάστευση και παλιννόστηση
 - Τόμος V: Δημογραφικά, κοινωνικά και οικονομικά χαρακτηριστικά του πληθυσμού, στοιχεία κατοικιών – νοικοκυριών κατά δήμους κοινότητας, δημοτικά, κοινοτικά διαμερίσματα.
 - Αποτελέσματα Απογραφής Πληθυσμού – Κατοικιών 2001: Πραγματικός Πληθυσμός, νοικοκυριά, μέλη νοικοκυριών κατά οικοδομικό τετράγωνο
 - Πραγματικός πληθυσμός, κατά νομό: έτη 1951, 1961, 1971, 1981, 1991, 2001, 2011
 - Απογραφή Πληθυσμού 1991, 2001, 2011 σύμφωνα με την κωδικοποίηση της απογραφής 2011
 - Απογραφή Πληθυσμού – Κατοικιών 2011: Μόνιμος πληθυσμός: δημογραφικά, οικονομικά στοιχεία νοικοκυριών – κατοικιών κατά δήμο, κοινότητα, δημοτικό, κοινοτικό διαμέρισμα
 - Απογραφή Πληθυσμού – Κατοικιών 2011 Έκταση Δημοτικών / Τοπικών Κοινοτήτων
 - Μόνιμος Πληθυσμός – Έκταση ορεινότητα, αστικότητα Δημοτικών/Τοπικών Κοινοτήτων
 - Απογραφή Πληθυσμού – Κατοικιών 2011, στοιχεία ανά οικοδομικό τετράγωνο (κατόπιν αίτησης)
- Live births by gender, citizenship of the parents, age and permanent residence of the mother, (region, department-NUTS2), 2011
 - Deliveries in Greece by type and condition of the newborn, Greece total, 1956 – 2013
 - Stillbirths by gender, age and permanent residence of the mother and by department (NUTS2), 1991 – 2011
 - Deaths by cause, gender, age, permanent residence of the deceased (Greece total, geographical regions and departments – NUTS2), 1991 – 2011
 - Deaths by event month, permanent residence of the deceased, urbanity and department (NUTS2), 1998 – 2012
 - Deaths by gender, age, permanent residence of the deceased (Greece total, geographical regions and departments – NUTS2), 1991 – 2011
 - De facto population by municipality and commune according to «Kapodistriass Law», 1961, 1971, 1981, 1991, 2001
 - De facto population by municipality, commune, municipal department and municipal commune, 1961, 1971, 1981, 1991, 2001
 - Registered population by municipality and commune, 1981, 1991, 2001
- 2. 1991 Population–housing census (de facto population)**
- Volume I: Population by geographical and administrative division
 - Volume II: Demographic and social characteristics of the population
 - Volume III: Economic characteristics of the population Part A Part B
 - Volume IV: Dwellings, housing conditions of the households, internal migration and return migration
 - Volume V and VI: Demographic and economic characteristics of the population, internal migration and immigration and housing conditions of households by municipality and commune
 - 1991 Population–housing census: De facto population, households, household members by block (upon request)
- 3. 2001 Population–housing census: De facto and usual resident population of Greece**
- Volume I: Population by geographical and administrative division
 - Volume II Demographic and social characteristics of the population
 - Volume III: Economic characteristics of the population
 - Volume IV: Dwellings, housing conditions of the households, internal migration and return migration
 - Volume V: Demographic, social and economic characteristics of the population, characteristics of the dwellings–households by municipalities, communes, municipal and communal departments
 - 2001 Population–housing census: De facto population, households, household members by block
 - De jure population by department: years 1950, 1961, 1971, 1981, 1991, 2001, 2011
 - Population–housing censuses 1991, 2001, 2011 according to the Codes of the 2011 Population–housing census
 - 2011 Population–Housing Census: Usual resident population, demographic, economic data on households–dwellings, by municipality, commune, municipal and communal department
 - Surface area of municipal/local communes (Kallikratis plan)
 - Resident population–Surface area of municipal/local communes, level/semi-mountainous/mountainous municipal/local communes and degree of urbanity

5. Παροχή στατιστικής πληροφόρησης – Χρήστες και αιτήματα Dissemination of statistical information – Users and requests

Το Τμήμα της Βιβλιοθήκης, αξιοποιώντας το Δελτίο Χρήστη, παρουσιάζει στο Ενημερωτικό Δελτίο εξαμηνιαία στοιχεία του αριθμού των χρηστών, σε συνδυασμό με ορισμένες άλλες μεταβλητές, όπως ο βαθμός κάλυψης των αιτημάτων, το είδος των ζητούμενων στατιστικών στοιχείων, καθώς και ο τρόπος διάδοσης της στατιστικής πληροφορίας.

Η παρουσίαση αυτή έχει διπλό σκοπό:

- να αποτελέσει μια βάση που θα βοηθήσει στον προγραμματισμό των εργασιών της Βιβλιοθήκης και την καλύτερη εξυπηρέτηση του κοινού και
- να αξιοποιήσει στοιχεία, όπως το είδος της πληροφορίας, που ζητείται, προκειμένου να διερευνήσει τα βασικά χαρακτηριστικά της «αγοράς» της στατιστικής πληροφορίας.

Τα χαρακτηριστικά αυτά δίνονται πινακοποιημένα, σε απόλυτα μεγέθη και ποσοστιαία ανάλυση.

Σημειώνεται ότι στον αριθμό των χρηστών δεν περιλαμβάνονται οι χρήστες – υπάλληλοι της ΕΛΣΤΑΤ.

The Library, drawing information from the User Satisfaction Questionnaire, publishes in the Library Newsletter semestral data on the number of the users together with other indicators, such as the responsiveness level to users' requests, the kind of the requested data, as well as the dissemination mode of the statistical information.

The Library through the processing of the aforementioned data aims at:

- building up a mechanism which will enhance the Library's planning and ameliorate the services provided to the public
- taking full advantage of data, such as the kind of the information requested, in order to carry out an investigation on the characteristics of the statistical information "market".

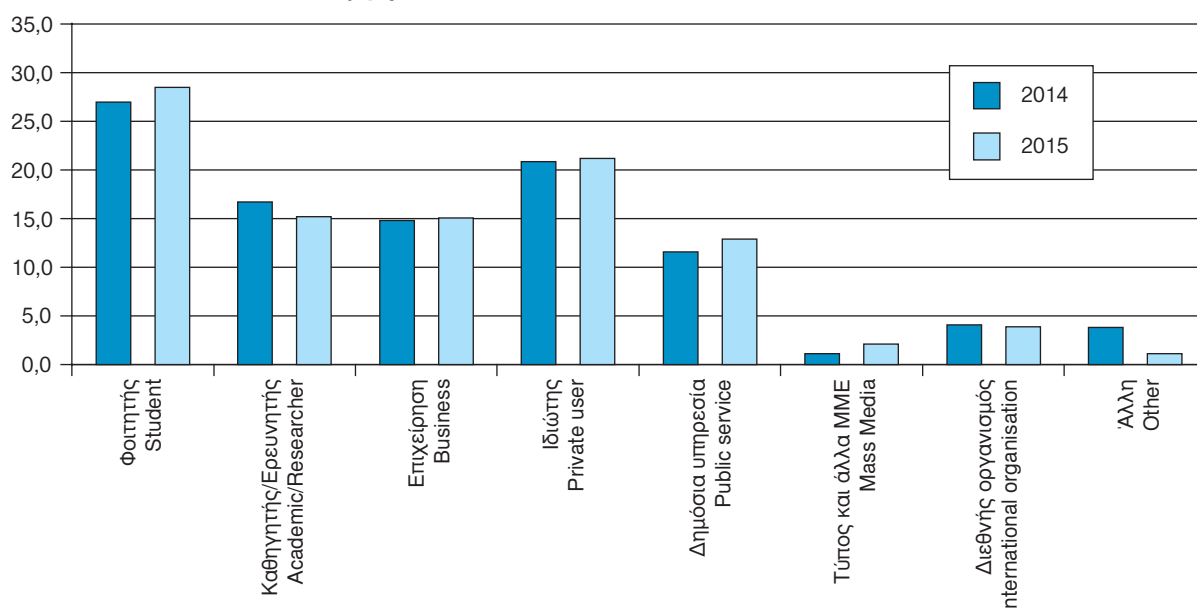
These characteristics figure in the following tables in absolute numbers and in percentages.

It should be noted that the number of users does not include the personnel of ELSTAT.

Πίνακας 1: Κατανομή των χρηστών, κατά φύλο και κατηγορία: Β' εξάμηνο 2014 και 2015
Table 1: Users' distribution by gender and category: 2nd semester 2014 and 2015

Φύλο, κατηγορία χρήστη	2014		2015		Gender, user's category
	Χρήστες Users	Ποσοστό % Percentage	Χρήστες Users	Ποσοστό % Percentage	
Σύνολο	2.369	100,0	1.890	100,0	Total
Άρρενες	1.356	57,2	1033	54,7	Males
Θήλειες	1.013	42,8	857	45,3	Females
Φοιτητής	640	27,0	538	28,5	Student
Καθηγητής/Ερευνητής	396	16,7	288	15,2	Academic/Researcher
Επιχείρηση	350	14,8	286	15,1	Business
Ιδιώτης	494	20,9	401	21,2	Private user
Δημόσια υπηρεσία	274	11,6	243	12,9	Public service
Τύπος και άλλα ΜΜΕ	26	1,1	40	2,1	Mass Media
Διεθνής οργανισμός	98	4,1	74	3,9	International organisation
Άλλη	91	3,8	20	1,1	Other

Ποσοστιαία κατανομή των χρηστών, κατά φύλο και κατηγορία—Percentage distribution of users by gender and category
Β' εξάμηνο 2014 και 2015—2nd semester 2014 and 2015



Πίνακας 2: Κατανομή των αιτημάτων, κατά είδος ζητούμενων στατιστικών στοιχείων: Β' εξάμηνο 2014 και 2015
Table 2 : Distribution of requests by category of statistical information requested: 2nd semester 2014 and 2015

Είδος ζητούμενων στατιστικών στοιχείων (αντικείμενο)	2014		2015		Statistical information requested
	Αιτήματα Requests	Ποσοστό % Percentage	Αιτήματα Requests	Ποσοστό % Percentage	
Σύνολο αιτημάτων	2.838	100,0	2267	100,0	Total of requests
Αγορά εργασίας	209	7,4	167	7,4	Labour market
Βιομηχανία – παραγωγή	111	3,9	94	4,1	Industry – production
Γεωργία – κτηνοτροφία – αλιεία	213	7,5	173	7,6	Agriculture – livestock – fishing
Δείκτες τιμών	164	5,8	131	5,8	Price indices
Δημόσια οικονομικά	118	4,2	89	3,9	Public finance
Δικαιοσύνη	50	1,8	44	1,9	Justice
Εθνικοί λογαριασμοί	200	7,0	150	6,6	National accounts
Εκπαίδευση	67	2,4	76	3,4	Education
Εξωτερικό εμπόριο ⁽¹⁾	148	5,2	96	4,2	External trade ⁽¹⁾
Επιστήμη και τεχνολογία	19	0,7	9	0,4	Science and technology
Μεταφορές	93	3,3	70	3,1	Transport
Μητρώο επιχειρήσεων	83	2,9	90	4,0	Business register
Οικοδόμηση – κατασκευές	36	1,3	51	2,2	Building – construction
Περιβάλλον και ενέργεια	31	1,1	41	1,8	Environment and energy
Πληθυσμός	780	27,5	509	22,5	Population
Συνθήκες διαβίωσης	106	3,7	103	4,5	Living conditions
Τουρισμός	214	7,5	208	9,2	Tourism
Υγεία – πρόνοια	92	3,2	75	3,3	Health – social welfare
Άλλη	104	3,7	91	4,0	Other

(1) Δεν περιλαμβάνονται οι χρήστες που απευθύνθηκαν στο Γραφείο Πληροφόρησης του Τμήματος Στατιστικών Εξωτερικού Εμπορίου.

(1) Not including the users who referred to the Information Office of the External Trade Statistics Section.

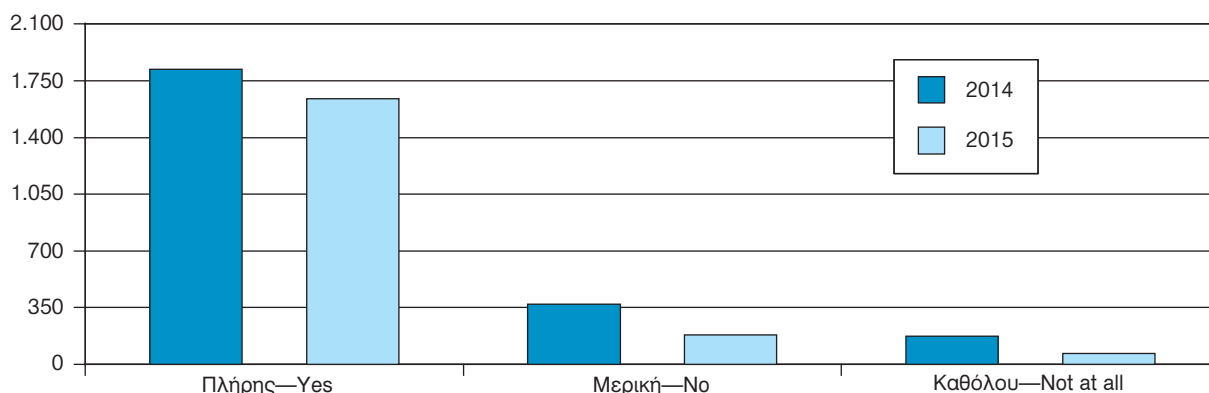
Πίνακας 3: Διάθεση της στατιστικής πληροφόρησης: Β' εξάμηνο 2014 και 2015
Table 3: Dissemination mode of statistical information: 2nd semester 2014 and 2015

Τρόπος διάθεσης της στατιστικής πληροφόρησης	2014	2015	Dissemination mode of statistical information
	Χρήστες Users	Χρήστες Users	
Σύνολο	2.369	1.890	Total
Έντυπη	—	4	Printed form
Ηλεκτρονική	2.193	1.886	Electronic format

Πίνακας 4: Βαθμός κάλυψης των αιτημάτων: Β' εξάμηνο 2014 και 2015
Table 4: Responsiveness level to users' requests: 2nd semester 2014 and 2015

Βαθμός κάλυψης	2014		2015		Responsiveness level
	Χρήστες Users	Ποσοστό % Percentage	Χρήστες Users	Ποσοστό % Percentage	
Σύνολο	2.369	100,0	1.890	100,0	Total
Πλήρης	1.822	76,9	1.640	86,8	Yes
Μερική	372	15,7	182	9,6	No
Καθόλου	175	7,4	68	3,6	Not at all

Βαθμός κάλυψης αιτημάτων
Βιβλιοθήκης – Παροχής Στατιστικής Πληροφόρησης
Responsiveness level to users' requests
Library Section – Statistical Information Dissemination Section



Κίνηση Κέντρου Υποστήριξης Ευρωπαϊκών Στατιστικών Δεδομένων
Users and requests of the European Statistical Data Support Centre of Greece

Πίνακας 1: Αριθμός αιτημάτων, κατά κατηγορία χρήστη: Β΄ εξάμηνο 2015
Table 1: Number of requests by user category: 2nd semester 2015

Κατηγορία χρήστη User category	Αριθμός αιτημάτων—Number of requests							
	Γ΄ τρίμηνο—2015—3rd quarter				Δ΄ τρίμηνο—2015—4th quarter			
	Σύνολο Total	Ιούλιος July	Αύγουστος August	Σεπτέμβριος September	Σύνολο Total	Οκτώβριος October	Νοέμβριος November	Δεκέμβριος December
Ιδιώτης—Private User	2	—	—	2	—	—	—	—
Φοιτητής ή ακαδημαϊκός—Student or academic	7	2	4	1	22	10	4	8
Εμπορική επιχείρηση—Business	5	2	3	—	6	3	1	2
Υπηρεσία ΕΕ—EU agency	2	—	1	1	1	1	—	—
Δημόσια Υπηρεσία / Κυβέρνηση—Public Service / Government	3	2	—	1	3	1	1	1
Τύπος και ΜΜΕ—Mass Media	3	1	1	1	3	1	—	2
Διεθνής Οργανισμός—International Organisation	—	—	—	—	—	—	—	—
Άλλο—Other	—	—	—	—	—	—	—	—
Σύνολο αιτημάτων—Total of requests	22	7	9	6	35	16	6	13

Πίνακας 2: Αριθμός αιτημάτων, κατά κατηγορία αιτήματος: Β΄ εξάμηνο 2015
Table 2: Number of requests, by kind of request: 2nd semester 2015

Κατηγορία αιτήματος Kind of request	Αριθμός αιτημάτων—Number of requests							
	Γ΄ τρίμηνο—2015—3rd quarter				Δ΄ τρίμηνο—2015—4th quarter			
	Σύνολο Total	Ιούλιος July	Αύγουστος August	Σεπτέμβριος September	Σύνολο Total	Οκτώβριος October	Νοέμβριος November	Δεκέμβριος December
Διαθεσιμότητα δεδομένων/εκδόσεων—Availability of data/publications	18	4	8	6	28	13	6	9
Επιβεβαίωση δεδομένων—Data confirmation	1	1	—	—	2	1	—	1
Μεθοδολογικά αιτήματα—Methodological issues	—	—	—	—	2	1	—	1
Τεχνικά αιτήματα—Technical issues	3	2	1	—	3	1	—	2
Άλλο—Other	—	—	—	—	—	—	—	—

ΣΥΓΚΟΙΝΩΝΙΕΣ ΠΟΥ ΕΞΥΠΗΡΕΤΟΥΝ

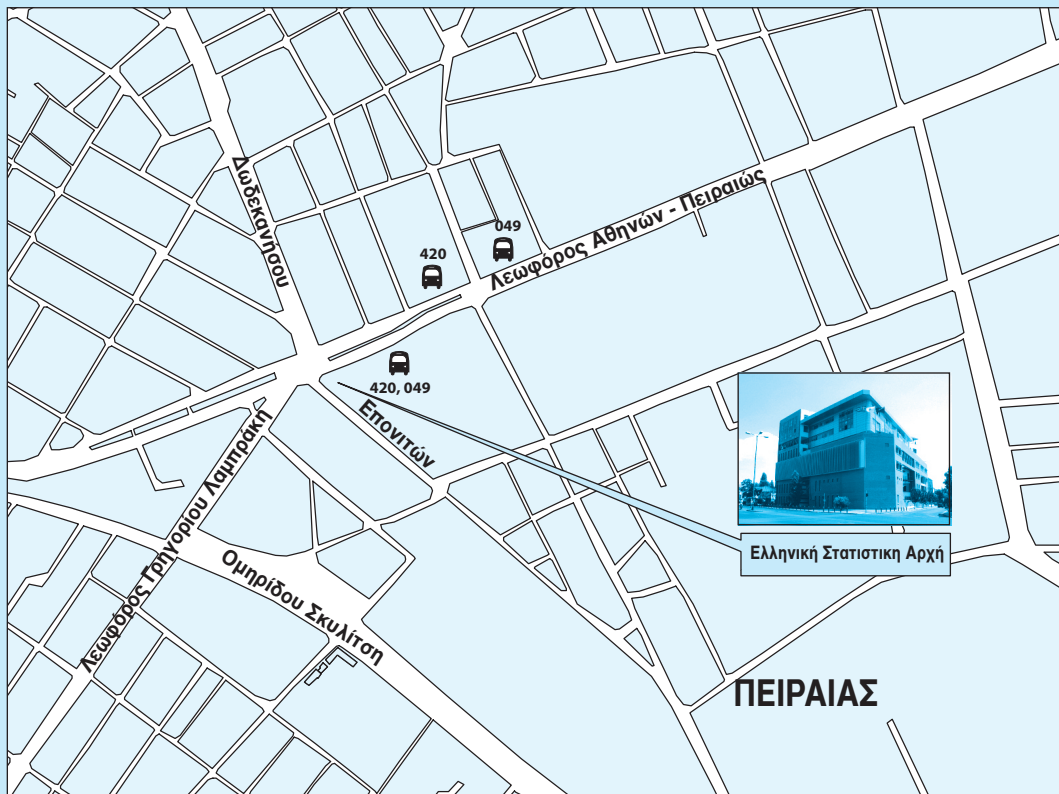
ΗΛΕΚΤΡΙΚΟΣ ΣΙΔΗΡΟΔΡΟΜΟΣ
Σταθμός Νέου Φαλήρου

ΛΕΩΦΟΡΕΙΑ
049, 420

How to get to ELSTAT

Athens – Piraeus Electric Railways
stop at "NEO FALIRO" station

Buses
No: 049, 420



Πειραιώς 46 & Επονιτών, 185 10 Πειραιάς
www.statistics.gr
46, Pireos and Eponiton str. 18510 Piraeus