

**ΕΛΛΗΝΙΚΗ ΔΗΜΟΚΡΑΤΙΑ  
ΕΛΛΗΝΙΚΗ ΣΤΑΤΙΣΤΙΚΗ ΑΡΧΗ**

**HELLENIC REPUBLIC  
NATIONAL STATISTICAL AUTHORITY**



**ΕΝΗΜΕΡΩΤΙΚΟ ΔΕΛΤΙΟ  
ΒΙΒΛΙΟΘΗΚΗΣ**

**LIBRARY'S  
NEWSLETTER**

**ΙΟΥΛΙΟΣ – ΔΕΚΕΜΒΡΙΟΣ 2014  
JULY – DECEMBER 2014**



**ΕΝΗΜΕΡΩΤΙΚΟ ΔΕΛΤΙΟ  
ΒΙΒΛΙΟΘΗΚΗΣ**

**LIBRARY'S NEWSLETTER**

---

**ΙΟΥΛΙΟΣ – ΔΕΚΕΜΒΡΙΟΣ 2014**

**JULY – DECEMBER 2014**

## ΠΕΡΙΕΧΟΜΕΝΑ—CONTENTS

	Σελίδα Page	
Πρόλογος	3	Foreword
1. Βιβλιοθήκη ΕΛΣΤΑΤ	4	1. The Library of ELSTAT
2. Νέα δημοσιεύματα	6	2. New publications
2.1 Συγγράμματα	6	2.1 Scientific works
2.2 Στατιστικές σειρές	6	2.2 Statistical series
2.3 Επιστημονικά περιοδικά	8	2.3 Scientific magazines
3. Δελτία Τύπου	9	3. Press Releases
4. Στατιστικά στοιχεία σε ηλεκτρονική μορφή	10	4. Statistical data in electronic format
5. Παροχή στατιστικής πληροφόρησης – Χρήστες και αιτήματα	14	5. Dissemination of statistical information – Users and requests
Κίνηση Κέντρου Υποστήριξης Ευρωπαϊκών Στατιστικών Δεδομένων	16	Users and requests of the European Statistical Support Center of Greece

### **ΒΙΒΛΙΟΘΗΚΗ ΕΛΣΤΑΤ**

Ταχ. Δ/ση: Πειραιώς 46 και Επονιτών  
18 510 Πειραιάς  
1ος όροφος

Τηλ.: 213 135 2023, 213 135 2314

Fax.: 213 135 2819

e-mail: [info@statistics.gr](mailto:info@statistics.gr)

[library@statistics.gr](mailto:library@statistics.gr)

### **ΤΜΗΜΑ ΠΑΡΟΧΗΣ**

#### **ΣΤΑΤΙΣΤΙΚΗΣ ΠΛΗΡΟΦΟΡΗΣΗΣ**

Τηλ.: 213 135 2022

Fax.: 210 485 2312

e-mail: [e.chantsouli@statistics.gr](mailto:e.chantsouli@statistics.gr)

[data.dissem@statistics.gr](mailto:data.dissem@statistics.gr)

### **ELSTAT's LIBRARY**

Address: 46, Pireos & Eponiton str.  
18 510 Piraeus

1st floor

Tel.: 213 135 2023, 213 135 2314

Fax.: 213 135 2819

e-mail: [info@statistics.gr](mailto:info@statistics.gr)

[library@statistics.gr](mailto:library@statistics.gr)

### **DATA DISSEMINATION**

#### **SECTION**

Tel.: 213 135 2022

Fax.: 210 485 2312

e-mail: [e.chantsouli@statistics.gr](mailto:e.chantsouli@statistics.gr)

[data.dissem@statistics.gr](mailto:data.dissem@statistics.gr)

## ΠΡΟΛΟΓΟΣ—FOREWORD

Στο τεύχος αυτό περιέχονται τα νέα δημοσιεύματα και τα δελτία τύπου, τα οποία παρέλαβε η Βιβλιοθήκη της ΕΛΣΤΑΤ κατά τη διάρκεια του εξαμήνου Ιουλίου – Δεκεμβρίου 2014.

Στην αρχή περιγράφονται η λειτουργία και οι υπηρεσίες της Βιβλιοθήκης της ΕΛΣΤΑΤ. Ακολουθούν τα συγγράμματα, οι στατιστικές σειρές (κατά αλφαβητική σειρά κράτους ή διεθνούς οργανισμού), τα επιστημονικά περιοδικά και τα νέα ψηφιακά δημοσιεύματα της ΕΛΣΤΑΤ. Στις κατηγορίες αυτές έχουν καταχωριστεί πρώτα τα ελληνικά και μετά τα ξενόγλωσσα δημοσιεύματα.

Τέλος, αναφέρονται τα δελτία τύπου έκδοσης ΕΛΣΤΑΤ, τα στατιστικά στοιχεία που παρέχει η Βιβλιοθήκη σε ηλεκτρονική μορφή, καθώς και η κίνηση της Βιβλιοθήκης και του Τμήματος Παροχής Στατιστικής Πληροφόρησης.

This issue includes the new publications and press releases that have been delivered to the Library of the Hellenic Statistical Authority (ELSTAT) by the end of the semester July – December 2014.

The first pages give a short outline of the Library and of the services provided. Then follow the scientific works, the statistical series (by alphabetical order of the country or international organisation), the scientific magazines and the new digital publications of ELSTAT. For these categories, the Greek publications precede the publications in other foreign languages.

Finally, the reader can find the press releases of ELSTAT and the statistical data, which are provided to users in electronic format, as well as information about the volume and the kind of services provided by the Library and the Statistical Data Dissemination Section.

## 1. Βιβλιοθήκη ΕΛΣΤΑΤ—The Library of ELSTAT

### Σκοπός

Η Βιβλιοθήκη της Ελληνικής Στατιστικής Αρχής ιδρύθηκε το 1953 και αποτελεί Τμήμα της Διεύθυνσης Στατιστικής Πληροφόρησης και Εκδόσεων. Λειτουργεί ως ειδική οικονομική - στατιστική βιβλιοθήκη και σκοπός της είναι η διαχείριση και η διατήρηση όλων των εκδόσεων της ΕΛΣΤΑΤ, καθώς και η πληροφόρηση σε θέματα στατιστικής, οικονομίας, διοίκησης και, γενικότερα, σε θέματα που αφορούν στις θετικές και κοινωνικές επιστήμες.

### Συλλογή

Η συλλογή της αριθμεί 70.000 τόμους, περίπου, μονογραφιών και περιοδικών εκδόσεων και εμπλουτίζεται συνεχώς. Κάθε εξάμηνο εκδίδεται *Ενημερωτικό Δελτίο* με τα πιο πρόσφατα δημοσιεύματα. Το σημαντικότερο τμήμα της συλλογής αποτελείται από τις εκδόσεις της ΕΛΣΤΑΤ (σε έντυπη ή ηλεκτρονική μορφή), των στατιστικών υπηρεσιών άλλων χωρών, καθώς, επίσης, και τις εκδόσεις ευρωπαϊκών και διεθνών οργανισμών, όπως Eurostat, Οργανισμός Οικονομικής Συνεργασίας και Ανάπτυξης (ΟΟΣΑ), Ηνωμένα Έθνη (ΟΗΕ), Διεθνές Νομισματικό Ταμείο (ΔΝΤ) κλπ.

### Δανεισμός

Η Βιβλιοθήκη δε λειτουργεί ως δανειστική, παρά μόνο για τους υπαλλήλους της ΕΛΣΤΑΤ. Οι λοιποί χρήστες έχουν τη δυνατότητα να ανατρέχουν στη συλλογή της στο χώρο του αναγνωστηρίου.

### Οργάνωση

Διαθέτει, επίσης, *ηλεκτρονικό κατάλογο* για την αναζήτηση του υλικού της κατά συγγραφέα, τίτλο, θέμα κλπ. Για την αυτοματοποίηση των λειτουργιών της (π.χ. καταλογογράφηση κλπ.) χρησιμοποιείται το ειδικό λογισμικό ADVANCE.

### Ψηφιακή Βιβλιοθήκη

Η Ελληνική Στατιστική Αρχή προσφέρει στον χρήστη του διαδικτύου όλα τα δημοσιεύματά της δωρεάν για να τα ανοίξει ή να τα αποθηκεύσει, προκειμένου να δώσει τη δυνατότητα πρόσβασης στη στατιστική πληροφορία, που είναι δημόσιο αγαθό. Τα δημοσιεύματα περιλαμβάνουν στοιχεία που απεικονίζουν τις οικονομικές, κοινωνικές και λοιπές δραστηριότητες που αναπτύσσονται στον ελληνικό χώρο.

Το έργο «Ψηφιοποίηση, Τεκμηρίωση και Προβολή Ιστορικών Αρχείων της ΕΛΣΤΑΤ» διεξήχθη στα πλαίσια του Μέτρου 2.2 - «Ηλεκτρονική κυβέρνηση για την εξυπηρέτηση του πολίτη» του Επιχειρησιακού Προγράμματος «Κοινωνία της Πληροφορίας» 2000-2006. Συγχρηματοδοτήθηκε σε ποσοστό 80% από το Ευρωπαϊκό Ταμείο Περιφερειακής Ανάπτυξης και κατά 20% από εθνικούς πόρους και είχε ως στόχο την **αξιοποίηση** και **διατήρηση** του έντυπου υλικού της ΕΛΣΤΑΤ, καθώς και την προβολή του στο διαδίκτυο. Η Βιβλιοθήκη είναι υπεύθυνη για τη διαχείριση αυτού του υλικού, τη διάθεσή του στο ευρύ κοινό και τη διαφύλαξή του. Κατά τη διάρκεια του έργου, ψηφιοποιήθηκαν 3.443 βιβλία και περιοδικά της Ελληνικής Στατιστικής Αρχής και 6 άτλαντες, οι χρονολογίες των οποίων ξεκινούν από το 1859. Η βάση δεδομένων συνεχίζει να εμπλουτίζεται με τα καινούρια δημοσιεύματα της ΕΛΣΤΑΤ. Μετά τη διαδικασία της ψηφιοποίησης, ακολούθησε η διαδικασία υδατογράφησης και

### Mission

The Library of the Hellenic Statistical Authority was established in 1953 and it constitutes a separate Section of the Statistical Information and Publications Division. It is a specialised library and focuses on the economic and statistical sectors. Its mission is the management, maintenance and preservation of all the publications of ELSTAT, as well as the provision of information on statistical, economic and management issues and generally on issues relating to science and humanities.

### The Library's collection

The Library's collection numbers about 70.000 volumes of monographs and periodicals and it is continuously being enriched with new material. Every semester, a *Library Newsletter* is published containing the most recent publications. The most important part of the Library's collection consists of the publications of ELSTAT (in printed or electronic format) and the publications of other countries' statistical institutes. It also comprises publications of international organisations, such as Eurostat, Organisation for Economic Co-operation and Development (OECD), United Nations (UN), International Monetary Fund (IMF), etc.

### Lending

The Library is not a lending library. Only the staff of ELSTAT can borrow material from the Library. External users are not permitted to borrow; yet they can go through the Library's collection in the Library's reading room.

### Organisation

Through the *online catalogue* users can easily search and retrieve the information they want (by choosing among the different fields, e.g. "title", "author", etc). The libraries management software ADVANCE, is used for the automation of the Library's functions.

### Digital Library

Taking into account the fact that statistical information is a public good, the Hellenic Statistical Authority offers to internet users the possibility to download for free all of its publications. These publications include data which depict the economic, social and other activities developed in Greece.

The project "Digitization, documentation and promotion of the Historical Archives of ELSTAT" was carried out in the framework of the Measure 2.2 "Government on line" of the Operational Programme 2000-2006 "Information Society". This programme was co-financed by the European Regional Development Fund (80%) and by national resources (20%) and it aims at taking advantage and maintaining the printed publications of ELSTAT and their promotion through the Internet. The Library is responsible for the management of these publications, their dissemination to the society and their maintenance. The project included the digitization of 3.443 books and magazines published by ELSTAT and 6 atlases dating since 1859. The statistical databank is continuously being updated with the latest publications of ELSTAT. The digitization process was carried out using OCR software for scanning and then followed the watermarking process. All digitized information was supported and completed by the appropriate meta-

παραγωγής ψηφιακού κειμένου με την εφαρμογή της Οπτικής Αναγνώρισης Χαρακτήρων (OCR) στους πίνακες περιεχομένων. Το υλικό συνοδεύτηκε από τα κατάλληλα μεταδεδομένα για την ευκολότερη διαχείρισή του και δημιουργήθηκε το διαδικτυακό περιβάλλον που το φιλοξενεί, στην ελληνική και αγγλική γλώσσα.

### **Κέντρο Υποστήριξης Ευρωπαϊκών Στατιστικών Δεδομένων στην Ελλάδα**

Στη Βιβλιοθήκη λειτουργεί και το «Κέντρο Υποστήριξης Ευρωπαϊκών Στατιστικών Δεδομένων στην Ελλάδα» (ESDS), το οποίο προσφέρει δωρεάν ενημέρωση για τη διαθεσιμότητα στοιχείων και εκδόσεων, μεθοδολογικές πληροφορίες και τεχνική υποστήριξη, καθώς και καθοδήγηση στους χρήστες για τον τόπο και τον τρόπο αναζήτησης των ευρωπαϊκών στατιστικών δεδομένων και εκδόσεων της Eurostat, που παρέχονται, δωρεάν, μέσω της επίσημης διαδικτυακής πύλης της <http://epp.eurostat.ec.europa.eu>.

### **Στοιχεία επικοινωνίας**

Ταχυδρομική διεύθυνση: Πειραιώς 46 και Επονιτών  
185 10 Πειραιάς  
1ος όροφος, γραφείο 106

#### **Βιβλιοθήκη**

Τηλ.: 213 1352313–5,  
Fax: 213 1352819  
e-mail: [library@statistics.gr](mailto:library@statistics.gr)  
[info@statistics.gr](mailto:info@statistics.gr)

#### **Κέντρο Υποστήριξης Ευρωπαϊκών Στατιστικών Δεδομένων**

213 1352315  
213 1352347–9  
213 1352819  
[esds@statistics.gr](mailto:esds@statistics.gr)

### **Ωράριο εξυπηρέτησης**

Επίσκεψη στη Βιβλιοθήκη:  
09:00 – 13:00, Δευτέρα – Παρασκευή

Τηλεφωνική εξυπηρέτηση:  
08:00 – 14:00, Δευτέρα – Παρασκευή

data information, which enables the better management of the data and finally, an appropriate internet environment was set up to host the digitized information in the Greek and English language.

### **European Statistical Data Support Center of Greece**

The Hellenic Statistical Authority has established a special section in the Library, the European Statistical Data Support (ESDS) Center of Greece which provides users with free information on the availability of statistical data and publications, methodological information and technical support. In addition to all these, the ESDS offers free guidance to users on where and how to search for European statistical data and publications, through Eurostat's official website (<http://epp.eurostat.ec.europa.eu>).

### **Address and contact information**

Post address: 46 Pireos & Eponiton Str.  
185 10 Piraeus  
1st floor, office No 106

#### **Library**

Tel: 213 1352313–5,  
Fax: 213 1352819  
e-mail: [library@statistics.gr](mailto:library@statistics.gr)  
[info@statistics.gr](mailto:info@statistics.gr)

#### **European Statistical Data Support Center**

213 1352315  
213 1352347–9  
213 1352819  
[esds@statistics.gr](mailto:esds@statistics.gr)

### **Hours of operation**

Visit to the Library:  
09:00 – 13:00, Monday – Friday

Telephone service:  
08:00 – 14:00, Monday – Friday

## 2. Νέα δημοσιεύματα Βιβλιοθήκης—New publications of the Library

	Ταξινομικός αριθμός Classification number
<b>2.1 Συγγράμματα—Scientific works</b>	
Γη: τροφός της γεωργίας και των αγαθών της/ Περιφερειακή Ενότητα Ανατολικής Αττικής. Διεύθυνση Αγροτικής Οικονομίας και Κτηνιατρικής.- Παλλήνη: Περιφερειακή Ενότητα Ανατολικής Αττικής, 2014.- 70 σ.	423
Ελληνικές επιστημονικές δημοσιεύσεις 1993 - 2008: βιβλιομετρική ανάλυση ελληνικών δημοσιεύσεων σε διεθνή επιστημονικά περιοδικά/ Εθνικό Κέντρο Τεκμηρίωσης.- Αθήνα: ΕΚΤ, 2010.- 202 σ.	02143
ICAP 1964 - 2004: ελληνικός οικονομικός οδηγός: 40 χρόνια/ ICAP.- Αθήνα: ICAP, χ.χ. .- 152 σ.	4242
Κοινωνική πολιτική και κοινωνική συνοχή στην Ελλάδα σε συνθήκες οικονομικής κρίσης/ Τράπεζα της Ελλάδος.- Αθήνα: Τράπεζα της Ελλάδος, 2012.- 216 σ.	4633
Κοινωνική συνοχή και οικονομική κρίση: δεδομένα, μαθήματα και προοπτικές ανάπτυξης/ ΚΕΠΕ; επιμέλεια Τζέννιφερ Καβουνίδη.- Αθήνα: ΚΕΠΕ, 2014.- 166 σ.	4633
Ταυτότητα χρηστών Internet στην Ελλάδα/ Παρατηρητήριο για την Κοινωνία της Πληροφορίας.- Αθήνα: Παρατηρητήριο για την κοινωνία της Πληροφορίας, 2008.- 46 σ.	1865
Φτώχεια, αποκλεισμός και κοινωνικές ανισότητες: πρακτικά εισηγήσεων συνεδρίου: Λαύριο, 22-23 Σεπτεμβρίου 2005/ Εθνικό Κέντρο Κοινωνικών Ερευνών.- Αθήνα: ΕΚΚΕ, 2006.- 311 σ.	900/44855
Cities of tomorrow: challenges, visions, ways forward/ European Commission. Directorate General for Regional Policy.- Luxembourg: Publications Office of the European Union, 2011.- 112 p.	31743
Getting the facts right: a guide to presenting metadata: with examples on Millennium development goal indicators/ United Nations Economic Commission for Europe.- New York: United Nations, 2013.- 90 p.	1512
Master plan concerning the development of official statistics/ Ministry of Internal Affairs and Communications Government of Japan.- Tokyo: Ministry of Internal Affairs and Communications Government of Japan , 2014.- 56 p. (Statistical notes of Japan; 56)	15
World statistics on mining and utilities 2014/ United Nations NIDO.- Vienna: UNIDO, 2014.- 173 p.	42461
<b>2.2 Στατιστικές σειρές—Statistical series</b>	
<b>ΕΛΛΑΣ</b>	
Η ελληνική οικονομία: τριμηνιαία έκθεση .- Τεύχ. 77.- Αθήνα: IOBE, 2014.- 120 σ.	428/4
Η ελληνική οικονομία: τριμηνιαία έκθεση .- Τεύχ. 78.- Αθήνα: IOBE, 2014.- 128 σ.	428/4
Ετήσια Έκθεση Αξιολόγησης Στατιστικού Προγράμματος 2013.- Πειραιάς: ΕΛΣΤΑΤ, 2014.- 22 σ.	428/0203
Ετήσιο Στατιστικό Πρόγραμμα 2015.- Πειραιάς: ΕΛΣΤΑΤ, 2014.- 50 σ.	428/0203
Εργατικό δυναμικό: τριμηνιαία έρευνα 2012 = Labour force: quarterly survey.- Πειραιάς: ΕΛΣΤΑΤ, 2013.- 220 σ.	428/8201
Κανονισμός λειτουργίας και διαχείρισης της Ελληνικής Στατιστικής Αρχής.- Πειραιάς: ΕΛΣΤΑΤ, 2012.- 32 σ.	428/0203
Οικονομικές εξελίξεις: τετραμηνιαία έκδοση του ΚΕΠΕ.- Τεύχ. 25, Οκτώβριος 2014.- Αθήνα: ΚΕΠΕ, 2014	428/4
<b>BRASIL</b>	
Anuario Estatístico do Brasil 2013.- Rio de Janeiro: IBGE, 2014.- 494 p.	126/007
Brasil in figures 2014.- Rio de Janeiro: IBGE, 2014.- 426 p.	126/007
<b>BULGARIA</b>	
Statistical yearbook 2013.- Sofia: National Statistical Institute, 2014.- 676 p.	412/007

<b>CYPRUS</b>		
Demographic report 2013 = Δημογραφική έκθεση.- Nicosia: Statistical Service, 2014.- 161 p.		438/2201
<b>GERMANY</b>		
Statistisches Jahrbuch Deutschland und Internationales 2014.- Wiesbaden: Statistisches Bundesamt, 2014.- 693 p.		420/007
<b>HUNGARY</b>		
Statistical yearbook of Hungary 2013.- Budapest: Hungarian Central Statistical Office, 2014.- 520 p.		454/007
Women and men in Hungary 2011.- Budapest: Hungarian Central Statistical Office, 2013.- 184 p.		454/007
<b>JAPAN</b>		
Annual report on the consumer price index 2013.- Tokyo: Statistics Bureau, Ministry of Internal Affairs and Communications, 2014.- 557 p.		210/007
Population and households of Japan: final report of the 2010 population census: statistical tables.- Tokyo: Statistics Bureau, Ministry of Internal Affairs and Communications, 2014.- 689 p.		210/2101
Population and households of Japan: final report of the 2010 population census: summary report.- Tokyo: Statistics Bureau, Ministry of Internal Affairs and Communications, 2014.- 773 p.		210/2101
Report on the survey of research and development 2013.- Tokyo: Statistics Bureau, Ministry of Internal Affairs and Communications, 2014.- 320 p.		210/01101
<b>NETHERLANDS</b>		
National accounts of the Netherlands 2013.- The Hague: Statistics Netherlands, 2014.- 143 p.		452/40401
Statistical yearbook of the Netherlands 2014.- The Hague: Statistics Netherlands, 2014.- 145 p.		452/007
<b>RUSSIA</b>		
Russia in figures 2012.- Moscow: Federal State Statistics Service, 2012.- 573 p.		462/007
Russia in figures 2013.- Moscow: Federal State Statistics Service, 2013.- 573 p.		462/007
<b>UNITED STATES</b>		
Economic report of the President: transmitted to the Congress, March 2013.- Washington: U. S. Government Printing Office, 2013.- 452 p.		148/5408
<b>EUROPEAN UNION</b>		
European system of accounts: ESA 2010.- Luxembourg: Office for Official Publications of the European Communities, 2013.- 652 p.		6120/404
Eurostat regional yearbook 2014.- Luxembourg: Office for Official Publications of the European Communities, 2014.- 329 p.		6120/007
Taxation trends in the European Union: data for the EU Member States, Iceland and Norway.- Luxembourg: Office for Official Publications of the European Communities, 2014.- 308 p.		6120/5701
<b>INTERNATIONAL MONETARY FUND</b>		
International Financial Statistics 2014.- Vol. LXVII, No 7, 2014.- Washington: IMF, 2014		6040/6
<b>UNITED NATIONS</b>		
International trade statistics yearbook 2009.- New York: United Nations, 2010.- 971 p.		6540/6201
International trade statistics yearbook 2011.- New York: United Nations, 2013.- 971 p.		6540/6201
National accounts statistics: analysis of main aggregates 2008.- New York: United Nations, 2010.- 3 vols		6540/40401
Statistical yearbook = Annuaire statistique 2009.- New York: United Nations, 2011.- 805 p.		6540/007



### 2.3 Επιστημονικά περιοδικά—Scientific magazines

Ασφαλιστική αγορά.- Τεύχ. 444 – 447, 2014.- Αθήνα: Δημήτρης Ρουχωτάς, 2014	001/454
Δελτίον διοικήσεως επιχειρήσεων.- Τεύχ. 407, 408, 2014.- Αθήνα: Γ. Παπαμιχαλάκη, 2014	001/42432
Επιθεώρησις δημοσίου δικαίου και διοικητικού δικαίου.- Τόμ. 58, τεύχ. 3, 2014.- Αθήνα: Μεντζελόπουλος, 2014	002/362
Λογιστής: λογιστική φορολογική και οικονομική επιθεώρηση.- Τεύχ. 704 – 708, 2014.- Αθήνα: Ν. Τότσης, 2014	18245/001
Οικονομική επιθεώρηση.- Τόμ. 79, τεύχ. 925, 2014.- Αθήνα: Α. Βοβολίνη – Λασκαρίδη, 2014	001/424
The American Statistician: a publication of the American Statistical Association.- Vol. 68, No 1, 2, 3, 4, 2014.- Alexandria: American Statistical Association, 2014	004/15
California management review.- Vol. 54, No 3, 4,- Berkeley: University of California, 2012	006/34102
Demography: a publication of the Population Association of America.- Vol. 51, No 1, 2, 3, 4, 5, 2013.- Silver Spring: Population Association of America, 2013	002/201
International statistical review.- Vol. 80, No 3, 2012.- Oxford: International Statistical Institute, 2012	016/15
International statistical review.- Vol. 81, No 3, 2013.- Oxford: International Statistical Institute, 2013	016/15
International statistical review.- Vol. 82, No 1, 2014.- Oxford: International Statistical Institute, 2014	016/15
International statistical review.- Vol. 82, No 1, 2014.- Oxford: International Statistical Institute, 2014	016/15
Journal of integrative environmental sciences.- Vol. 11, No 3-4, 2014.- Abingdon: Taylor & Francis, 2014	001/312
Revue internationale du travail.- Vol. 153, No 1, 2, 3, 2014.- Genève: Bureau International du Travail, 2014	002/8201
Shipping statistics and market review.- Vol. 58, No 5/6, 7, 8, 9/10, 11, 2014.- Bremen: Institute of Shipping Economics and Logistics, 2014	001/714
Wirtschaft und statistik.- No 7, 8, 9, 10, 11, 12, 2014.- Stuttgart: Metzler – Poeschel, 2014	060/15

### 2.4 Ψηφιακά δημοσιεύματα της ΕΛΣΤΑΤ – Digital publications of ELSTAT

Εργατικό δυναμικό (τριμηνιαία στοιχεία), 2012	Labour force (quarterly data), 2012
---	-------------------------------------

### 3. Δελτία τύπου—Press releases

#### Δ/ΝΣΗ ΒΡΑΧΥΧΡΟΝΙΩΝ ΚΑΙ ΟΙΚΟΝΟΜΙΚΩΝ ΔΕΙΚΤΩΝ

Εθνικός Δείκτης Τιμών Καταναλωτή  
Εναρμονισμένος Δείκτης Τιμών Καταναλωτή  
Δείκτης Βιομηχανικής Παραγωγής  
Δείκτης Κύκλου Εργασιών στο Χονδρικό Εμπόριο  
Δείκτες Τιμών Κατηγοριών Έργων και Κόστους Κατασκευής Νέων Κτιρίων Κατοικιών  
Δείκτης Τιμών Υλικών Κατασκευής Νέων Κτιρίων Κατοικιών  
Δείκτες Τιμών Εισροών και Εκροών στη Γεωργία – Κτηνοτροφία  
Δείκτης Τιμών Παραγωγού στη Βιομηχανία  
Δείκτης Απασχολουμένων στο Λιανικό Εμπόριο  
Δείκτης Τιμών Εισαγωγών στη Βιομηχανία  
Δείκτης Νέων Παραγγελιών στη Βιομηχανία  
Δείκτης Παραγωγής στις Κατασκευές  
Δείκτες Απασχόλησης στις Κατασκευές  
Δείκτες Κύκλου Εργασιών στον Τομέα των Αυτοκινήτων  
Δείκτες Κύκλου Εργασιών στον Τομέα των Υπηρεσιών  
Δείκτης Κύκλου Εργασιών στη Βιομηχανία  
Δείκτης Κύκλου Εργασιών στο Λιανικό Εμπόριο  
Δείκτες Τιμών Αμοιβής Συντελεστών Παραγωγής στη Γεωργία – Κτηνοτροφία  
Δείκτες Τιμών Παραγωγού στις Υπηρεσίες

#### Δ/ΝΣΗ ΕΘΝΙΚΩΝ ΛΟΓΑΡΙΑΣΜΩΝ

Περιφερειακοί Λογαριασμοί  
Ετήσιοι Εθνικοί Λογαριασμοί  
Τριμηνιαίοι Εθνικοί Λογαριασμοί  
Τριμηνιαίοι Μη Χρηματοοικονομικοί Λογαριασμοί Γενικής Κυβέρνησης  
Τριμηνιαίοι Μη Χρηματοοικονομικοί Λογαριασμοί Θεσμικών Τομέων  
Ακαθάριστο Εγχώριο Προϊόν  
Δημοσιονομικά Στοιχεία 2η Κοινοποίηση

#### Δ/ΝΣΗ ΣΤΑΤΙΣΤΙΚΩΝ ΔΕΥΤΕΡΟΓΕΝΟΥΣ ΤΟΜΕΑ

Οικοδομική Δραστηριότητα

#### Δ/ΝΣΗ ΣΤΑΤΙΣΤΙΚΩΝ ΤΟΜΕΑ ΕΜΠΟΡΙΟΥ ΚΑΙ ΥΠΗΡΕΣΙΩΝ

Εμπορευματικές Συναλλαγές της Ελλάδος (προσωρινά, εκτιμήσεις)  
Χορήγηση Αδειών Κυκλοφορίας Οχημάτων  
Διακίνηση Επιβατών, Εμπορευμάτων και Κινητών Μονάδων στους Ελληνικούς Λιμένες  
Δύναμη του Ελληνικού Εμπορικού Στόλου  
Δείκτες Κύκλου Εργασιών στον Τομέα Μεταφορών  
Δείκτης Κύκλου Εργασιών στον Τομέα Υπηρεσιών Παροχής Καταλύματος και Εστίασης  
Δείκτης Κύκλου Εργασιών στον Τομέα Ενημέρωσης και Επικοινωνίας  
Αφίξεις από το εξωτερικό μη κατοίκων στην Ελλάδα

#### Δ/ΝΣΗ ΣΤΑΤΙΣΤΙΚΩΝ ΠΛΗΘΥΣΜΟΥ ΚΑΙ ΑΓΟΡΑΣ ΕΡΓΑΣΙΑΣ

Ανακοίνωση δημογραφικών και κοινωνικών χαρακτηριστικών του Μόνιμου Πληθυσμού της Χώρας κατά την απογραφή 2011  
Έρευνα Εργατικού Δυναμικού (μηνιαία, τριμηνιαία)  
Κατανάλωση Ενέργειας στα Νοικοκυριά  
Δείκτης Μισθών στο σύνολο της Οικονομίας  
Κίνδυνος Φτώχειας  
Οικονομική Ανισότητα  
Αποτελέσματα Έρευνας Οικογενειακών Προϋπολογισμών  
Φυσική Κίνηση Πληθυσμού  
Ευημερία και Υλική Στέρηση  
Έρευνα Χρήσης Χρόνου  
Ηλεκτρονικό Εμπόριο - Χρήση Διαδικτυακών Υπηρεσιών  
Δείκτες Συνθηκών Διαβίωσης

#### ECONOMIC AND SHORT - TERM INDICES DIVISION

Consumer Price Index  
Harmonized Index of Consumer Prices  
Industrial Production Index  
Turnover Index in Wholesale Trade  
Work Categories Price Indices and Construction Costs Indices for New Residential Buildings  
Material Costs Index for New Residential Buildings  
Input and Output Price Indices in Agricultural and Livestock Production  
Producer Price Index in Industry  
Index of Persons Employed in Retail Trade  
Import Price Index in Industry  
New Orders Index in Industry  
Production Index in Construction  
Index of Persons Employed in Construction  
Turnover Indices in Transports  
Turnover Indices for Specific Activities of the Services Sector  
Turnover Index in Industry  
Turnover Index in Retail Trade  
Cost Index for the Sector of Agricultural and Livestock Production  
Services Producer Price Indices

#### NATIONAL ACCOUNTS DIVISION

Regional Accounts  
Annual National Accounts  
Quarterly National Accounts  
Quarterly Non-Financial Accounts of General Government  
Quarterly Non-Financial Accounts of Institutional Sectors  
Gross Domestic Product  
Fiscal Data (2nd notification)

#### SECONDARY SECTOR STATISTICS DIVISION

Building Activity

#### TRADE AND SERVICES STATISTICS DIVISION

Commercial Transactions (provisional, estimates)  
Motor Vehicle Circulation Licences  
Traffic of Passengers, Goods and Motor Vehicles in Greek Ports  
Greek Merchant Fleet  
Turnover Indices in Transport  
Turnover Index in Accommodation and Food Service Activities  
Turnover Indices in Information and Communication  
Arrivals of non-residents in Greece

#### POPULATION AND LABOUR MARKET STATISTICS DIVISION

Announcement of the demographic and social characteristics of the Resident Population of Greece according to the 2011 Population-Housing Census  
Labour Force Survey (monthly, quarterly)  
Energy Consumption in Households  
Index of Wages of the whole Economy  
Risk of Poverty  
Income Inequality  
Results of the Household Budget Survey  
Vital Statistics  
Well - being and Material Deprivation  
Time Use Survey  
E - commerce - Use of Cloud Services  
Living Conditions

Χρήση Τεχνολογιών Πληροφόρησης και Ηλεκτρονικού  
Εμπορίου στις Επιχειρήσεις  
Απογραφή Οικοδομών - Κτιρίων

#### Δ/ΝΣΗ ΚΟΙΝΩΝΙΚΩΝ ΣΤΑΤΙΣΤΙΚΩΝ

Οδικά Τροχαία Ατυχήματα  
Κίνηση Μουσείων και Αρχαιολογικών Χώρων  
Πρωτοβάθμια Εκπαίδευση (Νηπιαγωγεία - Δημοτικά Σχο-  
λεία) / λήξη σχολικού έτους  
Δευτεροβάθμια Εκπαίδευση (Γυμνάσια - Λύκεια) / λήξη σχο-  
λικού έτους  
Δευτεροβάθμια Επαγγελματική και Εκκλησιαστική Εκπαί-  
δευση) / λήξη σχολικού έτους  
Ανώτατη Εκπαίδευση (Πανεπιστημιακός Τομέας) / λήξη ακα-  
δημαϊκού έτους  
Ανώτατη Εκπαίδευση (Τεχνολογικός Τομέας) / λήξη ακαδη-  
μαϊκού έτους

#### Δ/ΝΣΗ ΣΤΑΤΙΣΤΙΚΩΝ ΠΡΩΤΟΓΕΝΟΥΣ ΤΟΜΕΑ

Έρευνα Αμπελουργικών Καλλιεργειών  
Έρευνα Χοίρων - Βοοειδών - Προβάτων - Αιγών  
Ετήσια Γεωργική Έρευνα: Καλλιεργούμενες εκτάσεις  
Ετήσια Γεωργική Έρευνα: Παραγωγή Γεωργικών και Κτηνο-  
τροφικών Προϊόντων  
Έρευνα Θαλάσσιας Αλιείας με Μηχανοκίνητα Σκάφη 20HP  
και άνω  
Έρευνα Υδατοκαλλιεργειών

Information Communication Technologies and e- commerce  
Usage in Enterprises  
Building Census

#### SOCIAL STATISTICS DIVISION

Road Traffic Accidents  
Museums and Archaeological Sites Attendance  
Primary Education Statistics (Nursery and Primary School) /  
end of the school year  
Secondary Education Statistics (High and General Lyceum  
Schools) / end of the school year  
Secondary Vocational and Ecclesiastic Education Statistics,/  
end of the school year  
Tertiary Education Statistics (University Sector) / end of ac-  
ademic year  
Tertiary Education Statistics (Techological Sector) / end of ac-  
ademic year

#### PRIMARY SECTOR STATISTICS DIVISION

Vineyard Survey  
Pig - Bovine - Sheep and Goat Survey  
Survey for cultivated areas  
Survey for agricultural and livestock production  
  
Sea Fishery Survey By Motor Vessels of 20 HP and over  
  
Aquaculture Survey

## 4. Στατιστικά στοιχεία σε ηλεκτρονική μορφή—Statistical data in electronic format

### **I. Αλιεία**

- Αποτελέσματα έρευνας θαλάσσιας αλιείας με μηχανοκίνητα σκάφη: έτη 2000 – 2013

### **II. Αγορά εργασίας**

- Έρευνα Εργατικού Δυναμικού (Απασχολήσεως): έτη 1987 – 1997 (ετήσια)
- Έρευνα Εργατικού Δυναμικού (Απασχολήσεως): έτη 1998 έως και Δ΄ τρίμηνο 2014, σε σύνολο Χώρας και περιφέρεια
- Αποτελέσματα Απογραφής Ναυτεργατικού Δυναμικού: έτη 1998, 2000, 2002, 2004, 2006, 2008, 2010, 2012

### **III. Κοινωνική ασφάλιση**

- Εργατικά Ατυχήματα: έτη 1998 – 2012
- Κοινωνική Ασφάλιση: 1990 – 2001, 2002 – 2007, 2008, 2009, 2010

### **IV. Βιομηχανία – Ορυχεία**

- Μητρώο Επιχειρήσεων: έτη 1994, 1995, 2000, 2001, 2002, 2006, κατά διψήφια ανάλυση (στοιχεία κατά νομό)
- Μητρώο Επιχειρήσεων: έτη 1994, 1995, 2000, 2001, 2002, 2006, κατά τετραψήφια ανάλυση (στοιχεία σε σύνολο Χώρας και κατά περιφέρεια)
- Μητρώο Επιχειρήσεων: έτος 2001, κατά δημοτικό / κοινοτικό διαμέρισμα και 2005, 2006, 2007, κατά δήμους
- Εγχώρια Βιομηχανική Παραγωγή: έτη 1993 – 2009
- Ετήσια Βιομηχανική Έρευνα: έτη 1993 – 2007, 2009, 2010
- Μητρώο εμπορίου: έτη 2000 – 2003

### **V. Γεωργία**

- Αποτελέσματα Απογραφής Γεωργίας – Κτηνοτροφίας: έτη 1991, 1999 – 2000, κατά δήμους και κοινότητες, 2009 (κατά νομό)
- Κατανομή της εκτάσεως της Χώρας, κατά βασικές κατηγορίες χρήσεως, κατά δήμους και κοινότητες (προσωρινά προαπογραφικά στοιχεία της Απογραφής Γεωργίας – Κτηνοτροφίας: έτη 1991, 1999 – 2000)
- Αποτελέσματα Έρευνας Διάρθρωσης των Γεωργικών και Κτηνοτροφικών Εκμεταλλεύσεων: έτη 1993, 1995, 1997, 2003, 2005 (κατά νομό), 2007
- Γεωργική Στατιστική της Ελλάδος: έτη 1994 – 2010 (κατά νομό)
- Εκτάσεις γεωργικών καλλιεργειών, κατά είδος (προσωρινά αποτελέσματα): έτη 2000 – 2012 (κατά νομό)
- Παραγωγή γεωργικών και κτηνοτροφικών προϊόντων (προσωρινά αποτελέσματα): έτη 2000 – 2012 (κατά νομό)
- Στοιχεία έκτασης (επιφάνειας), σε σύνολο Χώρας, νομού και δημοτικού / κοινοτικού διαμερίσματος (Απογραφή πληθυσμού 2001)
- Γεωργική Στατιστική της Ελλάδος για κάθε δημοτικό / κοινοτικό διαμέρισμα: έτη 1993 – 2010 (κατόπιν αίτησης)

### **VI. Δημόσια οικονομικά**

- Στατιστική δηλωθέντος εισοδήματος φυσικών προσώπων και της φορολογίας αυτού (οικονομικά έτη 2000, 2002)
- Έσοδα – Έξοδα Δήμων και Κοινοτήτων: έτη 1999 – 2009

### **VII. Δημόσια Υγεία**

- Στατιστική Κοινωνικής Πρόνοιας και Υγιεινής:
  - Γιατροί: 1998 – 2013
  - Κέντρα Υγείας: 2000 – 2012
  - Λοιμώδη Νοσήματα: 1998 – 2013
  - Υιοθεσίες: 1999 – 2013
  - Φαρμακεία: 2004 – 2011
  - Φυσιοθεραπευτές: 2008 – 2013
- Αποτελέσματα Έρευνας Απογραφής Θεραπευτηρίων της Χώρας: έτη 1998 – 2011

### **VIII. Δικαιοσύνη**

- Στατιστική της Δικαιοσύνης:
  - Ποινική 1995 – 2010
  - Σώφρονιστική 1997 – 2009
  - Διαζύγια 1997 – 2011

### **I. Fisheries**

- Results of the survey of sea fishery by motor vessels: years 2000 – 2013

### **II. Labour Market**

- Labour Force Survey: years 1987 – 1997 (annual)
- Labour Force Survey: years 1998 – 4th quarter 2014 (Greece, total and by region)

- Results of the maritime labour force survey: years 1998, 2000, 2002, 2004, 2006, 2008, 2010, 2012

### **III. Social Security**

- Accidents at work: years 1998 – 2012
- Social Security: 1990 – 2001, 2002 – 2007, 2008, 2009, 2010

### **IV. Industry – Mining**

- Business Register: years 1994, 1995, 2000, 2001, 2002, 2006 by 2-digit category (by department)
- Business Register: years 1994, 1995, 2000, 2001, 2002, 2006 by 4-digit category (Greece, total and by region)

- Business Register: year 2001 (by municipal / communal department) and 2005, 2006, 2007 by municipality
- Domestic Industrial Production: years 1993 – 2009
- Annual Industrial Survey: years 1993 – 2007, 2009, 2010

- Trade Register: years 2000 – 2003

### **V. Agriculture**

- Results of Agriculture – Livestock Census: years 1991, 1999 – 2000 (by municipality and commune), 2009 (by department)
- Distribution of the Country's area by main categories of land use, by municipality and commune (pre-census data of Agriculture – Livestock Census: years 1991, 1999 – 2000)
- Survey on the structure of agricultural – livestock holdings: years 1993, 1995, 1997, 2003, 2005 (by department), 2007
- Agricultural Statistics of Greece: years 1994 – 2010 (by department)
- Areas under crops by category (provisional data): years 2000 – 2012 (by department)
- Agricultural and Livestock production (provisional data): years 2000 – 2012 (by department)
- Data on surface: Greece, total, by department, municipal/communal department (2001 Population Census)

- Agricultural Statistics of Greece by municipal / communal department: years 1993 – 2010 (upon request)

### **VI. Public Finance**

- Statistics of natural persons' declared income and taxation: fiscal years 2000, 2002

- Receipts and expenditures of municipalities and communes: years 1999 – 2009

### **VII. Public Health**

- Social Welfare and Health Statistics:
  - Physicians (medical doctors) 1998 – 2013
  - Health Centres 2000 – 2012
  - Infectious diseases 1998 – 2013
  - Adoptions 1999 – 2013
  - Pharmacies 2004 – 2011
  - Physiotherapists 2008 – 2013
- Results of the hospital census of Greece: years 1998 – 2011

### **VIII. Justice**

- Statistics on justice:
  - Criminal Justice 1995 – 2010
  - Reformatory Justice 1997 – 2009
  - Divorces 1997 – 2011

- Συμβολαιογραφικές Πράξεις 1997 – 2012  
Υποθηκοφυλακεία 1997 – 2011  
Πρωτοδικεία, Ειρηνοδικεία, Εφετεία  
Διοικητικά Δικαστήρια, 1997 – 2011  
**IX. Διοίκηση**
- Λεξικό Δήμων, Κοινοτήτων και Οικισμών της Ελλάδος: έτη 1991 και 2001
  - **X. Εθνικοί Λογαριασμοί**
  - Οικονομικοί Λογαριασμοί Γεωργίας: έτη 1995 – 2000, 1993 – 2003
  - Περιφερειακοί Λογαριασμοί (ΑΕΠ): έτη 1970 – 1994, 1971 – 1994, 1995 – 1999, 2000 – 2005 (κατά νομό)
  - Ετήσιοι Εθνικοί Λογαριασμοί: έτη 2000 – 2010, 2011
  - Τριμηνιαίοι Εθνικοί Λογαριασμοί 1995 – 2003
  - **XI. Εκπαίδευση – Πολιτιστικά**
  - Στοιχεία λήξης κατά νομό
- Νηπιαγωγεία: έτη 1993 – 2012
- Δημοτικά: έτη 1993 – 2012
- Γυμνάσια: έτη 1993 – 2012
- Λύκεια: έτη 1993 – 2012  
Τεχνικά επαγγελματικά, εκκλησιαστικά Λύκεια: έτη 1994 – 2012  
Πολυκλαδικά Λύκεια: έτη 1993 – 1997  
Ειδική Εκπαίδευση: έτη 1993 – 2012  
Μουσικά Λύκεια: έτη 1995 – 1996  
ΑΕΙ: έτη 1993 – 2012  
ΤΕΙ: έτη 1993 – 2012
- Μεταπτυχιακά: έτη 1999 – 2003
- Στοιχεία έναρξης κατά νομό
- Νηπιαγωγεία: έτη 1999 – 2013  
Δημοτικά: έτη 1999 – 2013
- Γυμνάσια: έτη 2000 – 2013
- Λύκεια: έτη 2003 – 2013
- Τεχνικά, επαγγελματικά, εκκλησιαστικά Λύκεια: έτη 2001 – 2013  
ΑΕΙ: έτη 1999 – 2013
- ΤΕΙ: έτη 2001 – 2012
- Παλιννόστηση
  - Δημοτικά: έτη 1998 – 2010
  - Γυμνάσια: έτη 1998 – 2001 και 2003 – 2010
  - Λύκεια: έτη 1999 – 2001 και 2004 – 2010
  - Τεχνικά, επαγγελματικά, εκκλησιαστικά Λύκεια: έτη 1998 – 2001 και 2003 – 2010
  - Πολυκλαδικά Λύκεια: έτος 1998
  - Δελτίο Φοιτητή ΑΕΙ: έτη 1994 – 2012
  - Δελτίο Φοιτητή ΤΕΙ: έτη 1993, 1995 – 2013
  - Έρευνα Χρήσης Τεχνολογιών Πληροφόρησης και Επικοινωνίας: έτη 2001 – 2003
  - **XII. Μετανάστευση**
  - Στοιχεία Μεταναστευτικής Κίνησης: έτη 1980 – 1998
  - **XIV. Μεταφορές – Επικοινωνίες – Τουρισμός**
  - Στατιστική Εμπορικής Ναυτιλίας: έτη 1995 – 2013
  - Οδικά Τροχαία Ατυχήματα: έτη 1986 – 1995, 2000 – 2011. Σύνολο Χώρας, Περ. Πρωτεύουσας, Λοιπή Χώρα
  - Οδικά Τροχαία Ατυχήματα, κατά δήμους και κοινότητες: έτη 1996 – 2010
- Magistrate's Courts 1997 – 2012  
Notarial Acts 1997 – 2011  
Civil District Courts, Courts of First Instance, Courts of Appeal, Administrative Courts 1997 – 2011  
**IX. Administration**
- Gazetteer of municipalities, communes and settlements of Greece: years 1991 and 2001
  - **X. National Accounts**
  - Economic Accounts for Agriculture: years 1995 – 2000, 1993 – 2003
  - Regional Accounts (GDP): years 1970 – 1994, 1971 – 1994, 1995 – 1999, 2000 – 2005 (by department)
  - Annual National Accounts of Greece: years 2000 – 2010, 2011
  - Quarterly National Accounts 1995 – 2003
  - **XI. Education – Culture**
  - Data at the end of the school/academic year, by department
  - Primary education – kindergartens: years 1993 – 2012
  - Primary education – primary schools: years 1993 – 2012
  - Secondary education
  - Lower secondary education schools (gymnasia): years 1993 – 2012
  - Upper secondary schools (lykeia): years 1993 – 2012
  - Technical, vocational and ecclesiastical schools: years 1994 – 2012
  - Multi-branch schools: years 1993 – 1997
  - Special education schools: years 1993 – 2012
  - Music schools: years 1995 – 1996
  - Tertiary education: Universities (AEI): years 1993 – 2012
  - Technological Educational Institutes (TEI): years 1993 – 2012
  - Post graduate studies: years 1999 – 2003
  - Data at the beginning of the school/academic year, by department
  - Primary education – kindergartens: years 1999 – 2013
  - Primary education – primary schools: years 1999 – 2013
  - Secondary education
  - Lower secondary education schools (gymnasia): years 2000 – 2013
  - Upper secondary education schools (lykeia): years 2003 – 2013
  - Technical, vocational and ecclesiastical schools: years 2001 – 2013
  - Tertiary education: Universities (AEI): years 1999 – 2013
  - Technological Educational Institutes (TEI): years 2001 – 2012
  - Repatriated pupils/students
  - Primary education – primary schools: years 1998 – 2010
  - Secondary education
  - Lower secondary education schools (gymnasia): years 1998 – 2001 and 2003 – 2010
  - Upper secondary education schools (lykeia): years 1999 – 2001 and 2004 – 2010
  - Technical, vocational and ecclesiastical schools: years 1998 – 2001 and 2003 – 2010
  - Multi-branch schools: year 1998
  - University Students' Statistical Questionnaire: years 1994 – 2012
  - Technological Educational Institute Students' Statistical Questionnaire: years 1993, 1995 – 2013
  - Survey on the use of information and communication technologies: years 2001 – 2003
  - **XII. Migration**
  - Data on migration: years 1980 – 1998
  - **XIV. Transport – Communication – Tourism**
  - Mercantile Marine Statistics: years 1995 – 2013
  - Road traffic accidents: years 1986 – 1995, 2000 – 2011 (Greece total, Greater Athens area, rest of the Country)
  - Road traffic accidents by municipality and commune: years 1996 – 2010

- Τουριστική κίνηση:  
Αφίξεις : 1997 – 2007  
Δυναμικότητα Ξενοδοχειακών Καταλυμάτων: 1996 – 2011  
Κίνηση Ξενοδοχειακών Καταλυμάτων: 1998 – 2012
  - Έρευνα Διακοπών: έτη 1999 – 2006, 2010
  - Charters: έτη 1998 – 2007  
**XV. Οικογενειακοί προϋπολογισμοί**
  - Έρευνα Οικογενειακών Προϋπολογισμών: έτη 1993/1994, 1998/1999, 2004/2005 (Σύνολο Χώρας και περιφέρεια)
  - Συνθήκες διαβίωσης: έτη 1994, 1995  
**XVI. Οικοδόμηση**
  - Στατιστική Οικοδομικής Δραστηριότητας: έτη 1981 – 2006, κατά δήμους και κοινότητες
  - Ετήσιοι και μηνιαίοι πίνακες Οικοδομικής Δραστηριότητας (κατά νομό): έτη 2000 – 2002
  - Αποτελέσματα απογραφής οικοδομών – κτιρίων 1990 και 2000 (κατά γεωγραφικό διαμέρισμα, νομό, δήμο και κοινότητα, δημοτικό/κοινοτικό διαμέρισμα και οικοδομικό τετράγωνο)  
**XVII. Πληθυσμός**
  - 1. Στοιχεία υπολογιζόμενου πληθυσμού ετών 1981 – 2011 σε σύνολο Χώρας και νομό, κατά φύλο και ομάδες ηλικιών
  - 2. Αποτελέσματα απογραφής πληθυσμού – κατοικιών: έτος 1991 (πραγματικός πληθυσμός)
  - Τόμος I: Πληθυσμός, κατά γεωγραφικές και διοικητικές διαιρέσεις
  - Τόμος II: Δημογραφικά και κοινωνικά χαρακτηριστικά του πληθυσμού
  - Τόμος III: Οικονομικά χαρακτηριστικά του πληθυσμού: Τεύχος Α´ Τεύχος Β´
  - Τόμος IV: Κατοικίες, συνθήκες στεγασέως νοικοκυριών, εσωτερική μετανάστευση και παλιννόστηση
  - Τόμος V και VI: Δημογραφικά, κοινωνικά και οικονομικά χαρακτηριστικά του πληθυσμού, εγκατασταθέντες από εσωτερικό και εξωτερικό και συνθήκες στεγασέως των νοικοκυριών κατά δήμους και κοινότητες
- Αποτελέσματα Απογραφής Πληθυσμού – Κατοικιών 1991: Πραγματικός Πληθυσμός, νοικοκυριά, μέλη νοικοκυριών κατά οικοδομικό τετράγωνο (κατόπιν αίτησης)
- 3. Αποτελέσματα απογραφής πληθυσμού – κατοικιών: 2001, Πραγματικός, Μόνιμος Πληθυσμός
  - Τόμος I: Πληθυσμός, κατά γεωγραφικές και διοικητικές διαιρέσεις
  - Τόμος II: Δημογραφικά και κοινωνικά χαρακτηριστικά του πληθυσμού
  - Τόμος III: Οικονομικά χαρακτηριστικά του πληθυσμού: Τεύχος Α´ Τεύχος Β´
  - Τόμος IV: Κατοικίες, συνθήκες στεγασέως νοικοκυριών, εσωτερική μετανάστευση και παλιννόστηση
  - Αποτελέσματα Απογραφής Πληθυσμού – Κατοικιών 2001: Πραγματικός Πληθυσμός, νοικοκυριά, μέλη νοικοκυριών κατά οικοδομικό τετράγωνο (κατόπιν αίτησης)
  - Πραγματικός πληθυσμός, κατά νομό: έτη 1951, 1961, 1971, 1981, 1991, 2001, 2011
  - Απογραφή Πληθυσμού 1991, 2001, 2011 σύμφωνα με την κωδικοποίηση της απογραφής 2011
  - Απογραφή πληθυσμού – κατοικιών 2011. Έκταση Δημοτικών / Τοπικών Κοινοτήτων  
Μόνιμος Πληθυσμός – Έκταση ορεινότητα, αστικότητα Δημοτικών / Τοπικών Κοινοτήτων
- Tourist flows:  
Arrivals: 1997 – 2007  
Accommodation capacity of hotels and similar establishments: 1996 – 2011  
Arrivals and nights spend in hotels and similar establishments: 1998 – 2012
  - Vacation Survey: years 1999 – 2006, 2010
  - Charters: years 1998 – 2007  
**XV. Household Budget Survey**
  - Household Budget Survey: years 1993/1994, 1998/1999, 2004/2005 (Greece total and by region)
  - Living Conditions: years 1994, 1995  
**XVI. Construction**
  - Building Activity Statistics: years 1981 – 2006 (by municipality and commune)
  - Annual and monthly tables of Building Activity Statistics (by department): years 2000 – 2002
  - Results of the 1990 and 2000 buildings – dwellings censuses (by geographical region, department, municipality, commune and block)
  - XVII. Population**
  - 1. Estimated population: years 1981 – 2011 (Greece total and by department, by sex and age groups)
  - 2. 1991 Population – Housing census (de facto population)
  - Volume I: Population by geographical and administrative division
  - Volume II: Demographic and social characteristics of the population
  - Volume III: Economic characteristics of the population: Part A Part B
  - Volume IV: Dwellings, housing conditions of the households, internal migration and return migration
  - Volume V and VI: Demographic, social and economic characteristics of the population, housing conditions of the households by municipality and commune
- 2001 Population and Housing Census  
De facto population, households, household members by block (upon request)
- 3. 2001 Population – dwellings census: De facto and usual resident population of Greece
  - Volume I: Population by geographical and administrative division
  - Volume II: Demographic and social characteristics of the population
  - Volume III: Economic characteristics of the population Part A Part B
  - Volume IV: Dwellings, housing conditions of the households, internal migration and return migration
  - 2001 Population and Housing Census  
De facto population, households, household members by block (upon request)
  - De jure population by department: years 1951, 1961, 1971, 1981, 1991, 2001, 2011
  - Population Census 1991, 2001, 2011 according to the Codes of the last Census of Population 2011
  - Surface area of municipal/local communes (Kallikratis plan)  
Resident population surface area of municipal/local communes, level/semi-mountainous/mountainous municipal /local communes and degree of urbanity

## 5. Παροχή στατιστικής πληροφόρησης – Χρήστες και αιτήματα Dissemination of statistical information – Users and requests

Το Τμήμα της Βιβλιοθήκης, αξιοποιώντας το Δελτίο Χρήστη, παρουσιάζει στο Πληροφοριακό Δελτίο εξαμηνιαία στοιχεία του αριθμού των χρηστών, σε συνδυασμό με ορισμένες άλλες μεταβλητές, όπως ο βαθμός κάλυψης των αιτημάτων, το είδος των ζητούμενων στατιστικών στοιχείων, καθώς και ο τρόπος διάδοσης της στατιστικής πληροφορίας.

Η παρουσίαση αυτή έχει διπλό σκοπό:

- να αποτελέσει μια βάση που θα βοηθήσει στον προγραμματισμό των εργασιών της Βιβλιοθήκης και στην καλύτερη εξυπηρέτηση του κοινού και
- να αξιοποιήσει στοιχεία, όπως το είδος της πληροφορίας, που ζητείται, προκειμένου να διερευνήσει τα βασικά χαρακτηριστικά της «αγοράς» της στατιστικής πληροφορίας.

Τα χαρακτηριστικά αυτά δίνονται πινακοποιημένα, σε απόλυτα μεγέθη και ποσοστιαία ανάλυση.

Σημειώνεται ότι στον αριθμό των χρηστών δεν περιλαμβάνονται οι χρήστες – υπάλληλοι της ΕΛΣΤΑΤ.

The Library, drawing information from the User Satisfaction Questionnaire, publishes in the Library Newsletter semestral data on the number of the users together with other indicators, such as the responsiveness level to users' requests, the kind of the requested data, as well as the dissemination mode of the statistical information.

The Library through the processing of the aforementioned data aims at:

- building up a mechanism which will enhance the Library's planning and ameliorate the services provided to the public
- taking full advantage of data, such as the kind of the information requested, in order to carry out an investigation on the characteristics of the statistical information "market".

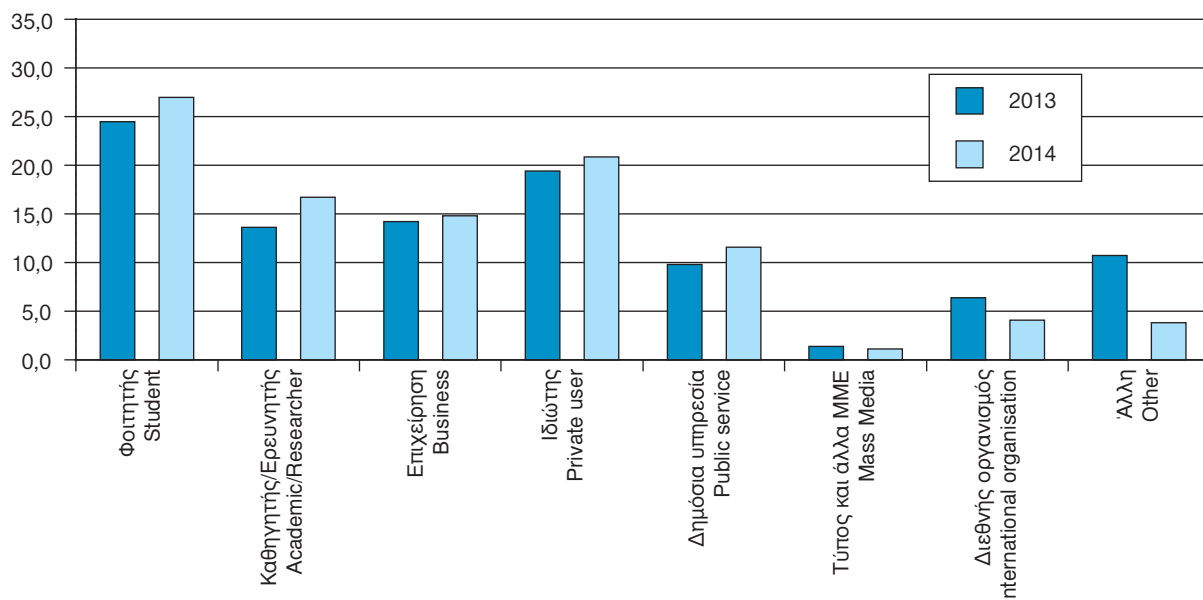
These characteristics figure in the following tables in absolute numbers and in percentages.

It should be noted that the number of users does not include the personnel of ELSTAT.

**Πίνακας 1: Κατανομή των χρηστών, κατά φύλο και κατηγορία: Β' εξάμηνο 2013 και 2014**  
**Table 1: Users' distribution by gender and category: 2nd semester 2013 and 2014**

Φύλο, κατηγορία χρήστη	2013		2014		Gender, user's category
	Χρήστες Users	Ποσοστό % Percentage	Χρήστες Users	Ποσοστό % Percentage	
<b>Σύνολο</b> .....	<b>2.193</b>	<b>100,0</b>	<b>2.369</b>	<b>100,0</b>	<b>Total</b>
Άρρενες .....	1.205	55,0	1.356	57,2	Males
Θήλειες .....	988	45,0	1.013	42,8	Females
Φοιτητής .....	539	24,5	640	27,0	Student
Καθηγητής/Ερευνητής .....	298	13,6	396	16,7	Academic/Researcher
Επιχείρηση .....	312	14,2	350	14,8	Business
Ιδιώτης .....	426	19,4	494	20,9	Private user
Δημόσια υπηρεσία .....	214	9,8	274	11,6	Public service
Τύπος και άλλα MME .....	30	1,4	26	1,1	Mass Media
Διεθνής οργανισμός .....	140	6,4	98	4,1	International organisation
Άλλη .....	234	10,7	91	3,8	Other

**Ποσοστιαία κατανομή των χρηστών, κατά φύλο και κατηγορία—Percentage distribution of users by gender and category**  
**Β' εξάμηνο 2013 και 2014**  
**2nd semester 2013 and 2014**



**Πίνακας 2: Κατανομή των αιτημάτων, κατά είδος ζητούμενων στατιστικών στοιχείων: Β' εξάμηνο 2013 και 2014**  
**Table 2 : Distribution of requests by category of statistical information requested: 2nd semester 2013 and 2014**

Είδος ζητούμενων στατιστικών στοιχείων (αντικείμενο)	2013		2014		Statistical information requested
	Αιτήματα Requests	Ποσοστό % Percentage	Αιτήματα Requests	Ποσοστό % Percentage	
<b>Σύνολο αιτημάτων</b> . . . . .	<b>2.590</b>	<b>100,0</b>	<b>2.838</b>	<b>100,0</b>	<b>Total of requests</b>
Αγορά εργασίας . . . . .	223	8,6	209	7,4	Labour market
Βιομηχανία – παραγωγή . . . . .	119	4,6	111	3,9	Industry – production
Γεωργία – κτηνοτροφία – αλιεία . . . . .	189	7,3	213	7,5	Agriculture – livestock – fishing
Δείκτες τιμών . . . . .	164	6,3	164	5,8	Price indices
Δημόσια οικονομικά . . . . .	91	3,5	118	4,2	Public finance
Δικαιοσύνη . . . . .	49	1,9	50	1,8	Justice
Εθνικοί λογαριασμοί . . . . .	169	6,5	200	7,0	National accounts
Εκπαίδευση . . . . .	63	2,4	67	2,4	Education
Εξωτερικό εμπόριο <sup>(1)</sup> . . . . .	160	6,2	148	5,2	External trade <sup>(1)</sup>
Επιστήμη και τεχνολογία . . . . .	4	0,2	19	0,7	Science and technology
Μεταφορές . . . . .	89	3,4	93	3,3	Transport
Μητρώο επιχειρήσεων . . . . .	124	4,8	83	2,9	Business register
Οικοδόμηση – κατασκευές . . . . .	37	1,4	36	1,3	Building – construction
Περιβάλλον και ενέργεια . . . . .	24	0,9	31	1,1	Environment and energy
Πληθυσμός . . . . .	479	18,5	780	27,5	Population
Συνθήκες διαβίωσης . . . . .	60	2,3	106	3,7	Living conditions
Τουρισμός . . . . .	231	8,9	214	7,5	Tourism
Υγεία – πρόνοια . . . . .	77	3,0	92	3,2	Health – social welfare
Άλλη . . . . .	238	9,2	104	3,7	Other

(1) Δεν περιλαμβάνονται οι χρήστες που απευθύνθηκαν στο Γραφείο Πληροφόρησης του Τμήματος Στατιστικών Εξωτερικού Εμπορίου.

(1) Not including the users who referred to the Information Office of the External Trade Statistics Section.

**Πίνακας 3: Διάθεση της στατιστικής πληροφόρησης: Β' εξάμηνο 2013 και 2014**  
**Table 3: Dissemination mode of statistical information: 2nd semester 2013 and 2014**

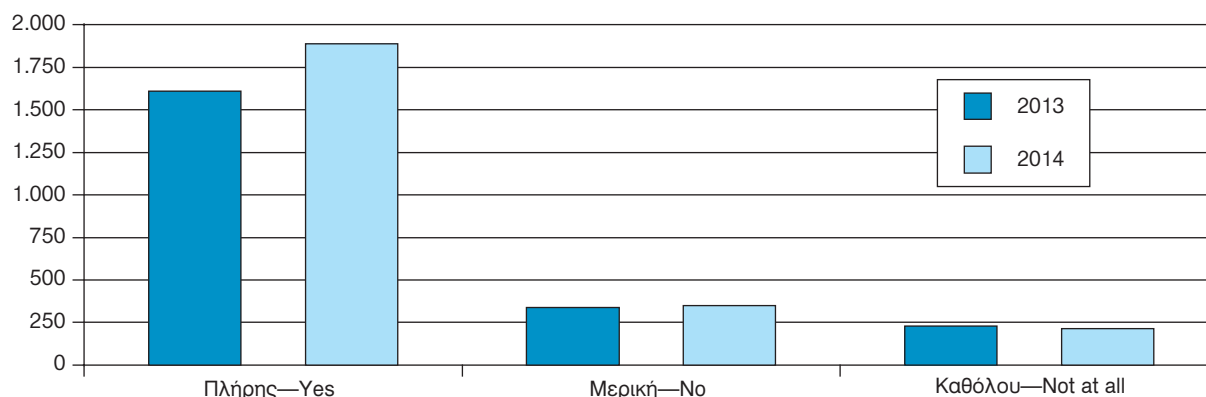
Τρόπος διάθεσης της στατιστικής πληροφόρησης	2013	2014	Dissemination mode of statistical information
	Χρήστες Users	Χρήστες Users	
Έντυπη . . . . .	7	—	Printed form
Ηλεκτρονική (CD, DVD, USB)	1.964	2.193	Electronic format (CD, DVD, USB)

**Πίνακας 4: Βαθμός κάλυψης των αιτημάτων: Β' εξάμηνο 2013 και 2014**  
**Table 4: Responsiveness level to users' requests: 2nd semester 2013 and 2014**

Βαθμός κάλυψης	2013		2014		Responsiveness level
	Χρήστες Users	Ποσοστό % Percentage	Χρήστες Users	Ποσοστό % Percentage	
<b>Σύνολο</b> . . . . .	<b>2.193</b>	<b>100,0</b>	<b>2.369</b>	<b>100,0</b>	<b>Total</b>
Πλήρης . . . . .	1.648	75,2	1.822	76,9	Yes
Μερική . . . . .	323	14,7	372	15,7	No
Καθόλου . . . . .	222	10,1	175	7,4	Not at all



**Βαθμός κάλυψης αιτημάτων**  
**Βιβλιοθήκης – Παροχής Στατιστικής Πληροφόρησης**  
**Responsiveness level to users' requests**  
**Library Section – Statistical Information Dissemination Section**



**Κίνηση Κέντρου Υποστήριξης Ευρωπαϊκών Στατιστικών Δεδομένων**  
**Users and requests of the European Statistical Data Support Centre of Greece**

**Πίνακας 1: Αριθμός αιτημάτων, κατά κατηγορία χρήστη, Β΄ εξάμηνο 2014**  
**Table 1: Number of requests by user category, 2nd semester 2014**

Κατηγορία χρήστη User category	Αριθμός αιτημάτων—Number of requests							
	Γ΄ τρίμηνο—2014—3rd quarter				Δ΄ τρίμηνο—2014—4th quarter			
	Σύνολο Total	Ιούλιος July	Αύγουστος August	Σεπτέμβριος September	Σύνολο Total	Οκτώβριος October	Νοέμβριος November	Δεκέμβριος December
Ιδιώτης—Private User	5	3	2	—	6	2	3	1
Φοιτητής ή ακαδημαϊκός—Student or academic	27	13	4	10	24	9	12	3
Εμπορική επιχείρηση—Business	6	4	1	1	12	6	2	4
Υπηρεσία ΕΕ—EU agency	—	—	—	—	—	—	—	—
Δημόσια Υπηρεσία / Κυβέρνηση—Public Service / Government	3	—	1	2	5	4	—	1
Τύπος και ΜΜΕ—Mass Media	2	—	—	2	1	—	1	—
Διεθνής Οργανισμός—International Organisation	1	1	—	—	—	—	—	—
Άλλο—Other	—	—	—	—	2	—	—	2
<b>Σύνολο αιτημάτων—Total of requests</b>	<b>44</b>	<b>21</b>	<b>8</b>	<b>15</b>	<b>50</b>	<b>21</b>	<b>18</b>	<b>11</b>

**Πίνακας 2: Αριθμός αιτημάτων, κατά κατηγορία αιτήματος, Β΄ εξάμηνο 2014**  
**Table 2: Number of requests, by kind of request, 2nd semester 2014**

Κατηγορία αιτήματος Kind of request	Αριθμός αιτημάτων—Number of requests							
	Γ΄ τρίμηνο—2014—1st quarter				Δ΄ τρίμηνο—2014—2nd quarter			
	Σύνολο Total	Ιούλιος July	Αύγουστος August	Σεπτέμβριος September	Σύνολο Total	Οκτώβριος October	Νοέμβριος November	Δεκέμβριος December
Διαθεσιμότητα δεδομένων/εκδόσεων—Availability of data/publications	36	18	4	14	40	19	13	8
Επιβεβαίωση δεδομένων—Data confirmation	2	1	1	—	2	1	1	—
Μεθοδολογικά αιτήματα—Methodological issues	5	1	3	1	4	—	2	2
Τεχνικά αιτήματα—Technical issues	1	1	—	—	3	1	1	1
Άλλο—Other	—	—	—	—	1	—	1	—

## ΣΥΓΚΟΙΝΩΝΙΕΣ ΠΟΥ ΕΞΥΠΗΡΕΤΟΥΝ

### ΗΛΕΚΤΡΙΚΟΣ ΣΙΔΗΡΟΔΡΟΜΟΣ

Σταθμός Νέου Φαλήρου

### ΛΕΩΦΟΡΕΙΑ

049, 420

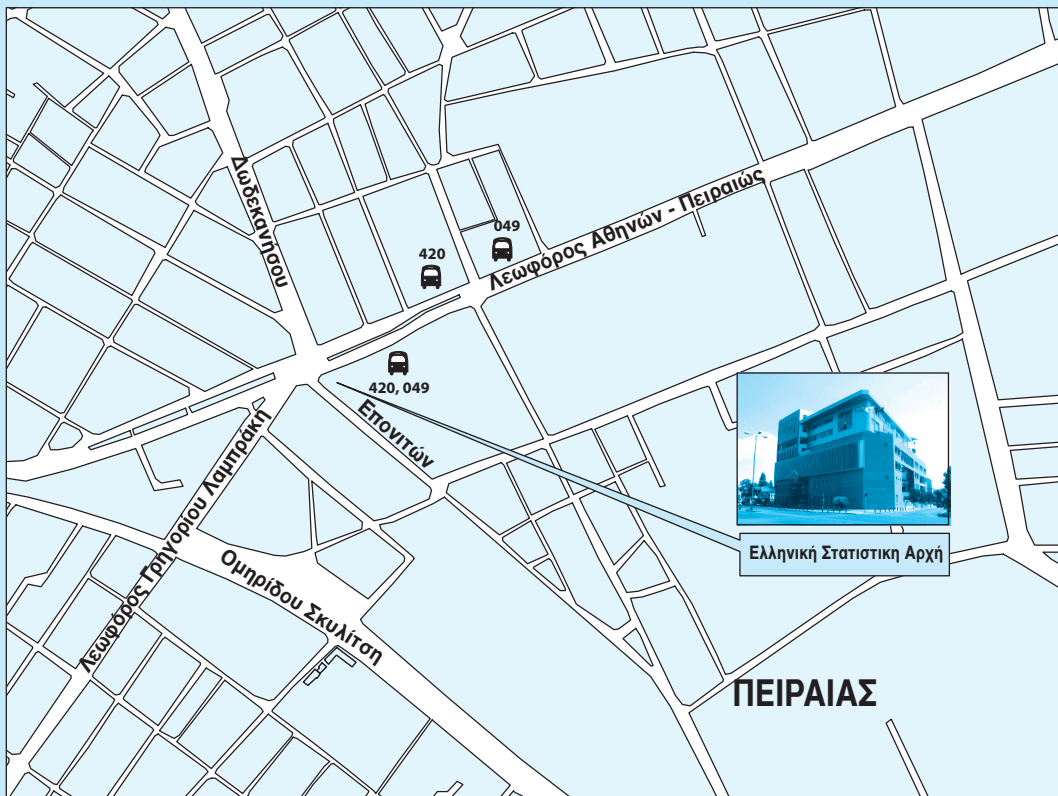
## How to get to ELSTAT

Athens – Piraeus Electric Railways

stop at "NEO FALIRO" station

Buses

No: 049, 420



Πειραιώς 46 & Επονιτών, 185 10 Πειραιάς

[www.statistics.gr](http://www.statistics.gr)

46, Pireos and Eponiton str. 18510 Piraeus