

**ΕΛΛΗΝΙΚΗ ΔΗΜΟΚΡΑΤΙΑ
ΕΛΛΗΝΙΚΗ ΣΤΑΤΙΣΤΙΚΗ ΑΡΧΗ**

**HELLENIC REPUBLIC
NATIONAL STATISTICAL AUTHORITY**



**ΕΝΗΜΕΡΩΤΙΚΟ ΔΕΛΤΙΟ
NEWSLETTER**

**ΒΙΒΛΙΟΘΗΚΗΣ
ΣΤΑΤΙΣΤΙΚΗΣ ΠΛΗΡΟΦΟΡΗΣΗΣ
LIBRARY &
STATISTICAL DISSEMINATION**

**ΙΟΥΛΙΟΣ – ΔΕΚΕΜΒΡΙΟΣ 2013
JULY – DECEMBER 2013**



**ΕΝΗΜΕΡΩΤΙΚΟ ΔΕΛΤΙΟ
NEWSLETTER**

**ΒΙΒΛΙΟΘΗΚΗΣ ΚΑΙ
ΣΤΑΤΙΣΤΙΚΗΣ ΠΛΗΡΟΦΟΡΗΣΗΣ**

**LIBRARY &
STATISTICAL DISSEMINATION**

ΙΟΥΛΙΟΣ – ΔΕΚΕΜΒΡΙΟΣ 2013

JULY – DECEMBER 2013

ΠΕΡΙΕΧΟΜΕΝΑ—CONTENTS

| | Σελίδα Page | |
|---|----------------|---|
| Πρόλογος | 3 | Foreword |
| 1. Βιβλιοθήκη ΕΛΣΤΑΤ | 4 | 1. The Library of ELSTAT |
| 2. Νέα δημοσιεύματα | 6 | 2. New publications |
| 2.1 Συγγράμματα | 6 | 2.1 Scientific works |
| 2.2 Στατιστικές σειρές | 6 | 2.2 Statistical series |
| 2.3 Επιστημονικά περιοδικά | 8 | 2.3 Scientific magazines |
| 2.4 Νέα Ψηφιακά δημοσιεύματα | 8 | 2.4 New Digital publications |
| 3. Δελτία Τύπου | 9 | 3. Press Releases |
| 4. Στατιστικά στοιχεία σε ηλεκτρονική μορφή | 10 | 4. Statistical data in electronic format |
| 5. Παροχή στατιστικής πληροφόρησης – Χρήστες και αιτήματα | 14 | 5. Dissemination of statistical information – Users and requests |
| Κίνηση Κέντρου Υποστήριξης Ευρωπαϊκών Στατιστικών Δεδομένων | 16 | Users and requests of the European Statistical Support Center of Greece |

ΒΙΒΛΙΟΘΗΚΗ ΕΛΣΤΑΤ

Ταχ. Δ/ση: Πειραιώς 46 και Επονιτών
18 510 Πειραιάς
1ος όροφος

Τηλ.: 213 135 2023, 213 135 2314

Fax.: 213 135 2819

e-mail: info@statistics.gr

library@statistics.gr

ΤΜΗΜΑ ΠΑΡΟΧΗΣ

ΣΤΑΤΙΣΤΙΚΗΣ ΠΛΗΡΟΦΟΡΗΣΗΣ

Τηλ.: 213 135 2022

Fax.: 210 485 2312

e-mail: n.tsiligkaki@statistics.gr

data.dissem@statistics.gr

ELSTAT's LIBRARY

Address: 46, Pireos & Eponiton str.
18 510 Piraeus

1st floor

Tel.: 213 135 2023, 213 135 2314

Fax.: 213 135 2819

e-mail: info@statistics.gr

library@statistics.gr

DATA DISSEMINATION

SECTION

Tel.: 213 135 2022

Fax.: 210 485 2312

e-mail: n.tsiligkaki@statistics.gr

data.dissem@statistics.gr

ΠΡΟΛΟΓΟΣ—FOREWORD

Στο τεύχος αυτό περιέχονται τα νέα δημοσιεύματα και τα δελτία τύπου, τα οποία παρέλαβε η Βιβλιοθήκη της ΕΛΣΤΑΤ κατά τη διάρκεια του εξαμήνου Ιουλίου – Δεκεμβρίου 2013.

Στην αρχή περιγράφονται η λειτουργία και οι υπηρεσίες της Βιβλιοθήκης της ΕΛΣΤΑΤ. Ακολουθούν τα συγγράμματα, οι στατιστικές σειρές (κατά αλφαβητική σειρά κράτους ή διεθνούς οργανισμού), τα επιστημονικά περιοδικά και τα νέα ψηφιακά δημοσιεύματα της ΕΛΣΤΑΤ. Στις κατηγορίες αυτές έχουν καταχωριστεί πρώτα τα ελληνικά και μετά τα ξενόγλωσσα δημοσιεύματα.

Τέλος, αναφέρονται τα δελτία τύπου έκδοσης ΕΛΣΤΑΤ, τα στατιστικά στοιχεία που παρέχει η Βιβλιοθήκη σε ηλεκτρονική μορφή, καθώς και η κίνηση της Βιβλιοθήκης και του Τμήματος Παροχής Στατιστικής Πληροφόρησης.

This issue includes the new publications and press releases that have been delivered to the Library of the Hellenic Statistical Authority (ELSTAT) by the end of the semester July – December 2013.

The first pages give a short outline of the Library and of the services provided. Then follow the scientific works, the statistical series (by alphabetical order of the country or international organisation), the scientific magazines and the new digital publications of ELSTAT. For these categories, the Greek publications precede the publications in other foreign languages.

Finally, the reader can find the press releases of ELSTAT and the statistical data, which are provided to users in electronic format, as well as information about the volume and the kind of services provided by the Library and the Statistical Data Dissemination Section.

1. Βιβλιοθήκη ΕΛΣΤΑΤ—The Library of ELSTAT

Σκοπός

Η Βιβλιοθήκη της Ελληνικής Στατιστικής Αρχής ιδρύθηκε το 1953 και αποτελεί Τμήμα της Διεύθυνσης Στατιστικής Πληροφόρησης και Εκδόσεων. Λειτουργεί ως ειδική οικονομική - στατιστική βιβλιοθήκη και σκοπός της είναι η διαχείριση και η διατήρηση όλων των εκδόσεων της ΕΛΣΤΑΤ, καθώς και η πληροφόρηση σε θέματα στατιστικής, οικονομίας, διοίκησης και, γενικότερα, σε θέματα που αφορούν στις θετικές και κοινωνικές επιστήμες.

Συλλογή

Η συλλογή της αριθμεί 70.000 τόμους, περίπου, μονογραφιών και περιοδικών εκδόσεων και εμπλουτίζεται συνεχώς. Κάθε εξάμηνο εκδίδεται *Ενημερωτικό Δελτίο* με τα πιο πρόσφατα δημοσιεύματα. Το σημαντικότερο τμήμα της συλλογής αποτελείται από τις εκδόσεις της ΕΛΣΤΑΤ (σε έντυπη ή ηλεκτρονική μορφή), των στατιστικών υπηρεσιών άλλων χωρών, καθώς, επίσης, και τις εκδόσεις ευρωπαϊκών και διεθνών οργανισμών, όπως Eurostat, Οργανισμός Οικονομικής Συνεργασίας και Ανάπτυξης (ΟΟΣΑ), Ηνωμένα Έθνη (ΟΗΕ), Διεθνές Νομισματικό Ταμείο (ΔΝΤ) κλπ.

Δανεισμός

Η Βιβλιοθήκη δε λειτουργεί ως δανειστική, παρά μόνο για τους υπαλλήλους της ΕΛΣΤΑΤ. Οι λοιποί χρήστες έχουν τη δυνατότητα να ανατρέχουν στη συλλογή της στο χώρο του αναγνωστηρίου.

Οργάνωση

Διαθέτει, επίσης, *ηλεκτρονικό κατάλογο* για την αναζήτηση του υλικού της κατά συγγραφέα, τίτλο, θέμα κλπ. Για την αυτοματοποίηση των λειτουργιών της (π.χ. καταλογογράφηση κλπ.) χρησιμοποιείται το ειδικό λογισμικό ADVANCE.

Ψηφιακή Βιβλιοθήκη

Η Ελληνική Στατιστική Αρχή προσφέρει στον χρήστη του διαδικτύου όλα τα δημοσιεύματά της δωρεάν για να τα ανοίξει ή να τα αποθηκεύσει, προκειμένου να δώσει τη δυνατότητα πρόσβασης στη στατιστική πληροφορία, που είναι δημόσιο αγαθό. Τα δημοσιεύματα περιλαμβάνουν στοιχεία που απεικονίζουν τις οικονομικές, κοινωνικές και λοιπές δραστηριότητες που αναπτύσσονται στον ελληνικό χώρο.

Το έργο «Ψηφιοποίηση, Τεκμηρίωση και Προβολή Ιστορικών Αρχείων της ΕΛΣΤΑΤ» διεξήχθη στα πλαίσια του Μέτρου 2.2 - «Ηλεκτρονική κυβέρνηση για την εξυπηρέτηση του πολίτη» του Επιχειρησιακού Προγράμματος «Κοινωνία της Πληροφορίας» 2000-2006. Συγχρηματοδοτήθηκε σε ποσοστό 80% από το Ευρωπαϊκό Ταμείο Περιφερειακής Ανάπτυξης και κατά 20% από εθνικούς πόρους και είχε ως στόχο την **αξιοποίηση** και **διατήρηση** του έντυπου υλικού της ΕΛΣΤΑΤ, καθώς και την προβολή του στο διαδίκτυο. Η Βιβλιοθήκη είναι υπεύθυνη για τη διαχείριση αυτού του υλικού, τη διάθεσή του στο ευρύ κοινό και τη διαφύλαξή του. Κατά τη διάρκεια του έργου, ψηφιοποιήθηκαν 3.443 βιβλία και περιοδικά της Ελληνικής Στατιστικής Αρχής και 6 άτλαντες, οι χρονολογίες των οποίων ξεκινούν από το 1859. Η βάση δεδομένων συνεχίζει να εμπλουτίζεται με τα καινούρια δημοσιεύματα της ΕΛΣΤΑΤ. Μετά τη διαδικασία της ψηφιοποίησης, ακολούθησε η διαδικασία υδατογράφησης και

Mission

The Library of the Hellenic Statistical Authority was established in 1953 and it constitutes a separate Section of the Statistical Information and Publications Division. It is a specialised library and focuses on the economic and statistical sectors. Its mission is the management, maintenance and preservation of all the publications of ELSTAT, as well as the provision of information on statistical, economic and management issues and generally on issues relating to science and humanities.

The Library's collection

The Library's collection numbers about 70.000 volumes of monographs and periodicals and it is continuously being enriched with new material. Every semester, a *Library Newsletter* is published containing the most recent publications. The most important part of the Library's collection consists of the publications of ELSTAT (in printed or electronic format) and the publications of other countries' statistical institutes. It also comprises publications of international organisations, such as Eurostat, Organisation for Economic Co-operation and Development (OECD), United Nations (UN), International Monetary Fund (IMF), etc.

Lending

The Library is not a lending library. Only the staff of ELSTAT can borrow material from the Library. External users are not permitted to borrow; yet they can go through the Library's collection in the Library's reading room.

Organisation

Through the *online catalogue* users can easily search and retrieve the information they want (by choosing among the different fields, e.g. "title", "author", etc). The libraries management software ADVANCE, is used for the automation of the Library's functions.

Digital Library

Taking into account the fact that statistical information is a public good, the Hellenic Statistical Authority offers to internet users the possibility to download for free all of its publications. These publications include data which depict the economic, social and other activities developed in Greece.

The project "Digitization, documentation and promotion of the Historical Archives of ELSTAT" was carried out in the framework of the Measure 2.2 "Government on line" of the Operational Programme 2000-2006 "Information Society". This programme was co-financed by the European Regional Development Fund (80%) and by national resources (20%) and it aims at taking advantage and maintaining the printed publications of ELSTAT and their promotion through the Internet. The Library is responsible for the management of these publications, their dissemination to the society and their maintenance. The project included the digitization of 3.443 books and magazines published by ELSTAT and 6 atlases dating since 1859. The statistical databank is continuously being updated with the latest publications of ELSTAT. The digitization process was carried out using OCR software for scanning and then followed the watermarking process. All digitized information was supported and completed by the appropriate meta-

παραγωγής ψηφιακού κειμένου με την εφαρμογή της Οπτικής Αναγνώρισης Χαρακτήρων (OCR) στους πίνακες περιεχομένων. Το υλικό συνοδεύτηκε από τα κατάλληλα μεταδεδομένα για την ευκολότερη διαχείρισή του και δημιουργήθηκε το διαδικτυακό περιβάλλον που το φιλοξενεί, στην ελληνική και αγγλική γλώσσα.

Φωνητική πύλη ενημέρωσης – 213 1352035

Στα πλαίσια της αξιοποίησης των νέων τεχνολογιών και της παροχής υπηρεσιών προστιθέμενης αξίας για την αναβάθμιση της εξυπηρέτησης του χρήστη, λειτουργεί η τηλεφωνική γραμμή 213 1352035, από την οποία γίνεται φωνητική ενημέρωση για:

1. τα εθνικά στατιστικά δεδομένα, από το 2000 και μετά, στους τομείς:
 - a) Δείκτης Τιμών Καταναλωτή (μηνιαία στοιχεία)
 - β) Μισθώματα (μηνιαία στοιχεία)
 - γ) Ακαθάριστο Εγχώριο Προϊόν (ετήσια στοιχεία)
 - δ) Ανεργία (τριμηνιαία στοιχεία)
 - ε) Πραγματικός πληθυσμός 2001 (μέχρι το επίπεδο δήμου/κοινότητας)

Κέντρο Υποστήριξης Ευρωπαϊκών Στατιστικών Δεδομένων στην Ελλάδα

Στη Βιβλιοθήκη λειτουργεί και το «Κέντρο Υποστήριξης Ευρωπαϊκών Στατιστικών Δεδομένων στην Ελλάδα» (ESDS), το οποίο προσφέρει δωρεάν ενημέρωση για τη διαθεσιμότητα στοιχείων και εκδόσεων, μεθοδολογικές πληροφορίες και τεχνική υποστήριξη, καθώς και καθοδήγηση στους χρήστες για τον τόπο και τον τρόπο αναζήτησης των ευρωπαϊκών στατιστικών δεδομένων και εκδόσεων της Eurostat, που παρέχονται, δωρεάν, μέσω της επίσημης διαδικτυακής πύλης της <http://epp.eurostat.ec.europa.eu>.

Στοιχεία επικοινωνίας

Ταχυδρομική διεύθυνση: Πειραιώς 46 και Επονιτών
185 10 Πειραιάς
1ος όροφος, γραφείο 106

Βιβλιοθήκη

Τηλ.: 213 1352313–5,
Fax: 213 1352819
e-mail: library@statistics.gr
info@statistics.gr

Κέντρο Υποστήριξης Ευρωπαϊκών Στατιστικών Δεδομένων

213 1352315
213 1352347–9
213 1352819
esds@statistics.gr

Ωράριο εξυπηρέτησης

Επίσκεψη στη Βιβλιοθήκη:
09:00 – 13:00, Δευτέρα – Παρασκευή

Τηλεφωνική εξυπηρέτηση:
08:00 – 14:00, Δευτέρα – Παρασκευή

data information, which enables the better management of the data and finally, an appropriate internet environment was set up to host the digitized information in the Greek and English language.

Voice portal – 213 1352035

In an effort to take full advantage of new technologies and to provide value added services to users in order to enhance the quality of services provided to them, the Library has inaugurated the voice portal. The users by calling the telephone line 213 1352035 can directly get information on:

1. national statistical data from 2000 onwards and more specifically:
 - a) Consumer Price Index – CPI (monthly data)
 - b) Rents (monthly data)
 - c) Gross Domestic Product – GDP (annual data)
 - d) Unemployment rate (quarterly data)
 - e) 2001 population census (municipality/commune level)

European Statistical Data Support Center of Greece

The Hellenic Statistical Authority has established a special section in the Library, the European Statistical Data Support (ESDS) Center of Greece which provides users with free information on the availability of statistical data and publications, methodological information and technical support. In addition to all these, the ESDS offers free guidance to users on where and how to search for European statistical data and publications, through Eurostat's official website (<http://epp.eurostat.ec.europa.eu>).

Address and contact information

Post address: 46 Pireos & Eponiton Str.
185 10 Piraeus
1st floor, office No 106

Library

Tel: 213 1352313–5,
213 1352347–9
Fax: 213 1352819
e-mail: library@statistics.gr
info@statistics.gr

European Statistical Data Support Center

213 1352315
213 1352819
esds@statistics.gr

Hours of operation

Visit to the Library:
09:00 – 13:00, Monday – Friday

Telephone service:
08:00 – 14:00, Monday – Friday

2. Νέα δημοσιεύματα Βιβλιοθήκης—New publications of the Library

| | Ταξινομικός αριθμός Classification number |
|--|--|
| 2.1 Συγγράμματα—Scientific works | |
| Αιθαλομίχλη και λεκανοπέδιο της Αθήνας: πόσο αισθητή έγινε από τους κατοίκους του; / Δημ. Χατζηδάκη.- Αθήνα: χ.ό., 2013.- 53 σ. | 31254 |
| Αρτέμιδα: ένα ταξίδι μέσα στο χρόνο/ Θωμά Παναγιώτου Καλαμπόκη.- Αθήνα: χ.ό., 2008.- 223 σ. | 814 |
| Δείκτες έρευνας και ανάπτυξης για δαπάνες και προσωπικό το 2011 στην Ελλάδα/ Εθνικό Κέντρο Τεκμηρίωσης.- Αθήνα: Εθνικό Κέντρο Τεκμηρίωσης/ Εθνικό Ίδρυμα Ερευνών, 2013.- 64 σ. | 01101 |
| 7η Εθνική έκθεση της Ελλάδας: περίοδος 2005-2008: προς την Επιτροπή του Οργανισμού Ηνωμένων Εθνών (ΟΗΕ) για την εξάλειψη των διακρίσεων κατά των γυναικών (CEDAW)/ Γενική Γραμματεία Ισότητας των Φύλων.- Αθήνα: Εθνικό Τυπογραφείο, 2011.- 199 σ. | 369 |
| Έρευνες για την οικονομία και την κοινωνία της Κρήτης του 19ου αιώνα: οι οικονομικοί, κοινωνικοί και πολιτικοί όροι κατάρρευσης της «Χαλέπας» 1878 – 89/ Μάνος Περάκης.- Αθήνα: Πανεπιστήμιο Κρήτης. Τμήμα Ιστορίας-Αρχαιολογίας, 2005.- 2 τόμοι | 4 |
| Όψη της διοικητικής οργάνωσης της έδρας της διοικήσεως Γκιουμουλτζίνε (Gumulcine Sancagi) και στοιχεία για τον πληθυσμό της περί τα τέλη του 19ου αιώνα: μια συμβολή στην ιστορία της Κομοτηνής/ Ιάκωβος Ζ. Ακτσόγλου.- Κομοτηνή: Περιφέρεια Ανατολικής Μακεδονίας – Θράκης, 2013.- 181 σ. | 2002 |
| Πληθυσμιακές τάσεις και προοπτικές: Ελλάδα και Ευρωπαϊκή Ένωση: πρακτικά συνεδρίου, Αθήνα 13-14 Μαρτίου 2009/ Ακαδημία Αθηνών. Κέντρον Ερεύνης της Ελληνικής Κοινωνίας, Ελληνική Εταιρεία Δημογραφικών Μελετών. - Αθήνα: Ακαδημία Αθηνών. Κέντρον Ερεύνης της Ελληνικής Κοινωνίας, Ελληνική Εταιρεία Δημογραφικών Μελετών, 2011.- 362 σ. | 900/2 |
| Συγκεντρωτικοί πληθυσμιακοί (κατά νησί): πίνακες της ελληνικής πολυνησίας 1896-2011/ Γεωργίου Κ. Γιαγκάκη.- Σαλαμίς: χ.ό., 2013.- 16 σ. | 201 |
| Συμβολή στην τοπογραφία και στην κοινωνική ιστορία του Ελληνικού της Αττικής (Σούρμενα, Αγ. Παρασκευή, Κομνηνά, Αγ. Κοσμάς, Ελληνικό) 1922-2012, 90 χρόνια/ Γεωργίου Κ. Γιαγκάκη. - Νέα Σμύρνη: χ.ό., 2012.- 77 σ. | 814 |
| Global directory of partners in statistical capacity building 2009/ PARIS21, OECD.- Paris: PARIS21, OECD , [2009].- 233 p. | 15022 |
| Index UAB d' activitat turística 2013: Indice UAB de activitat turística 2013/ Universitat Autònoma de Barcelona, Escola Universitària de Turisme i Direcció Hoteleira UAB.- Barcelona: Universitat Autònoma de Barcelona, Escola Universitària de Turisme i Direcció Hoteleira UAB,2013.- 218 p. | 6401 |
| Partner report on support to statistics (press) 2008 round/ OECD, PARIS21.- Paris: OECD, [2008].- 2 vol. | 15 |
| 2.2 Στατιστικές σειρές—Statistical series | |
| ΕΛΛΑΣ | |
| Τα βασικά μεγέθη της εκπαίδευσης: η ελληνική τριτοβάθμια εκπαίδευση 2012-2013.- Αθήνα: Κέντρο Ανάπτυξης Εκπαιδευτικής Πολιτικής της Γ.Σ.Ε.Ε., 2013.- Μέρος 1 | 428/2601 |
| Ελληνικό Στατιστικό Πρόγραμμα 2014 - 2016.- Πειραιάς: ΕΛΣΤΑΤ, 2013.- 64 σ. | 428/0203 |
| ΕΛΣΤΑΤ ετήσια έκθεση αξιολόγησης στατιστικού προγράμματος 2012.- Πειραιάς: ΕΛΣΤΑΤ, 2012.- 32 σ. | 428/0203 |
| ΕΛΣΤΑΤ ετήσιο στατιστικό πρόγραμμα 2013.- Πειραιάς: ΕΛΣΤΑΤ, 2012.- 48 σ. | 428/0203 |
| ΕΛΣΤΑΤ ετήσιο στατιστικό πρόγραμμα 2014.- Πειραιάς: ΕΛΣΤΑΤ, 2013.- 64 σ. | 428/0203 |
| Εργατικό δυναμικό: τριμηνιαία έρευνα 2008 = Labour force: quarterly survey 2008.- Πειραιάς: ΕΛΣΤΑΤ, 2013.- 204 σ. | 428/8201 |

| | |
|---|------------|
| Οικονομικές εξελίξεις: τετραμηνιαία έκδοση του ΚΕΠΕ.- τεύχ. 17, Φεβρουάριος 2012.- Αθήνα: ΚΕΠΕ, 2012 | 428/4 |
| Οικονομικές εξελίξεις: τετραμηνιαία έκδοση του ΚΕΠΕ.- τεύχ. 21, Φεβρουάριος 2013.- Αθήνα: ΚΕΠΕ, 2013 | 428/4 |
| Οικονομικές εξελίξεις: τετραμηνιαία έκδοση του ΚΕΠΕ.- τεύχ. 22, Οκτώβριος 2013.- Αθήνα: ΚΕΠΕ, 2013 | 428/4 |
| Οικονομικοί λογαριασμοί γεωργίας 2002 - 2011 = Economic accounts for agriculture.- Πειραιάς: ΕΛΣΤΑΤ, 2013.- 70 σ. | 428/40401 |
| Παραγωγή και πώληση βιομηχανικών προϊόντων: PRODCOM 2008 = Production and sales of industrial goods.- Πειραιάς: ΕΛΣΤΑΤ, 2012.- 37 σ. | 428/424601 |
| Παραγωγή και πώληση βιομηχανικών προϊόντων: PRODCOM 2009 = Production and sales of industrial goods.- Πειραιάς: ΕΛΣΤΑΤ, 2013.- 37 σ. | 428/424601 |
| AUSTRALIA | |
| A picture of the Nation: the statistician's report on the 2006 census.- Canberra: Australian Bureau of Statistics, 2009.- 251 p. | 500/2101 |
| BRAZIL | |
| Anuario estatístico do Brasil 2012.- Rio de Janeiro: IBGE, 2013.- 490 p. | 126/007 |
| Brasil em numeros = Brazil in figures 2013.- Rio de Janeiro: IBGE, 2013.- 390 p. | 126/007 |
| BULGARIA | |
| Statistical reference book 2013.- Sofia: National Statistical Institute, 2013.- 272 p. | 412/007 |
| Statistical reference book: population census 2011.- Sofia: National Statistical Institute, 2012.- 126 p. | 412/007 |
| Statistical yearbook 2012.- Sofia: National Statistical Institute, 2013.- 688 p. | 412/007 |
| GERMANY | |
| Statistisches jahrbuch Deutschland und Internationales 2013.- Wiesbaden: Statistisches Bundesamt, 2013.- 690 p. | 442/007 |
| HUNGARY | |
| Statistical yearbook 2012.- Budapest: Hungarian Central Statistical Office, 2013.- 574 p. | 454/2201 |
| CZECH REPUBLIC | |
| Statistical yearbook of the Czech Republic 2013.- Prague: Czech Statistical Office, 2013.- 832 p. | 468/007 |
| ICELAND | |
| Statistical yearbook of Iceland 2013.- Reykjavik: Statistics Iceland, 2013.- 468 p. | 432/007 |
| JAPAN | |
| Population and households of Japan 2010: overview of the results of the 2010 population census.- Tokyo: Statistics Bureau, Ministry of Internal Affairs and Communications, 2013.- 110 p. | 210/2101 |
| NETHERLANDS | |
| National accounts of the Netherlands 2012.- The Hague: Statistics Netherlands, 2013.- 243 p. | 452/40401 |
| Statistical yearbook of the Netherlands 2012.- The Hague: Statistics Netherlands, 2012.- 241 p. | 452/007 |
| Statistical yearbook of the Netherlands 2013.- The Hague: Statistics Netherlands, 2013.- 245 p. | 452/007 |
| NORWAY | |
| Statistical yearbook of Norway 2013.- Oslo: Statistics Norway, 2013.- 397 p. | 450/007 |
| POLAND | |
| Concise statistical yearbook of Poland 2013.- Warsaw: Central Statistical Office, 2013.- 736 p. | 456/007 |
| Regions of Poland. - Warsaw: Central Statistical Office, 2012.- 52 p. | 456/007 |

| | |
|---|--------------|
| Regions of Poland. - Warsaw: Central Statistical Office, 2013.- 52 p. | 456/007 |
| SPAIN | |
| Espana en cifras 2013.- Madrid: Instituto Nacional de Estadistica, 2013.- 56 p. | 434/007 |
| TURKEY | |
| Turkey's statistical yearbook 2012.- Ankara: Turkish Statistical Institute, 2013.- 444 p. | 274/007 |
| EUROPEAN UNION | |
| Europa in Zahlen: Eurostat jahrbuch 2008.- Luxemburg: Amt für amtliche Veröffentlichungen der Europäischen Gemeinschaften, 2008.- 566 p. | 6120/007 |
| Eurostat regional yearbook 2013.- Luxembourg: Office for Official Publications of the European Communities, 2013.- 276 p. | 6120/007 |
| FOOD AND AGRICULTURE ORGANIZATION OF THE UNITED NATIONS | |
| Forests and economic development: a driver for the Green Economy in the ECE Region.- New York: United Nations, 2013.- 60 p.- (Geneva timber and forest study paper; 31) | 6600/4236254 |
| The European forest sector outlook study II.- Geneva: United Nations, 2011.- 107 p. | 6600/423625 |
| INTERNATIONAL MONETARY FUND | |
| International Financial Statistics 2013.- Vol. LXVI, No 6, 7, 8, 9, 10, 11, 12, 2013.- Washington: IMF, 2013 | 6040/6 |
| International Financial Statistics 2013: country notes.- Vol. LXVI, 2013.- Washington: IMF, 2013.- 267 p. | 6040/6 |
| International Financial Statistics 2013: yearbook.- Vol. LXVI, 2013.- Washington: IMF, 2013.- 809 p. | 6040/6 |
| ORGANIZATION FOR ECONOMIC CO-OPERATION AND DEVELOPMENT | |
| Health at a glance 2013: OECD indicators.- Paris: OECD, 2013.- 209 p. | 6100/25 |

2.3 Επιστημονικά περιοδικά—Scientific magazines

| | |
|--|-----------|
| Ασφαλιστική αγορά.- Τεύχ. 432 – 437, 2013.- Αθήνα: Δημήτρης Ρουχωτάς, 2013 | 001/454 |
| Δελτίον διοικήσεως επιχειρήσεων.- Τεύχ. 398 – 402, 2013.- Αθήνα: Γ. Παπαμιχαλάκη, 2013 | 001/42432 |
| Επιθεώρησις δημοσίου δικαίου και διοικητικού δικαίου.- Τόμ. 57, τεύχ. 2, 3, 2013.- Αθήνα: Μεντζελόπουλος, 2013 | 002/362 |
| Λογιστής: λογιστική φορολογική και οικονομική επιθεώρηση.- Τεύχ. 693 – 697, 2013.- Αθήνα: Ν. Τότσης, 2013 | 18245/001 |
| Οικονομική επιθεώρηση.- Τόμ. 80, τεύχ. 912 – 917, 2013.- Αθήνα: Α. Βοβολίνη – Λασκαρίδη, 2013 | 001/424 |
| Οικονομική επιθεώρηση.- Τόμ. 81, τεύχ. 918, 2014.- Αθήνα: Α. Βοβολίνη – Λασκαρίδη, 2014 | 001/424 |
| The annals of statistics.- Vol. 40, No 6, 2012.- Cleveland: Institute of Mathematical Statistics, 2012 | 002/152 |
| Revue internationale du travail.- Vol. 153, No 2, 2013.- Geneve: Bureau International du Travail, 2013 | 002/8201 |
| Shipping statistics and market review.- Vol. 57, No 4 – 9/10, 2013.- Bremen: Institute of Shipping Economics and Logistics, 2013 | 001/714 |
| Wirtschaft und statistik.- No 6, 8, 9, 10, 11, 2013.- Stuttgart: Metzler – Poeschel, 2013 | 060/15 |

2.4 Νέα Ψηφιακά δημοσιεύματα New Digital publications

| | |
|--|--|
| Εργατικό δυναμικό (τριμηνιαία στοιχεία), 2008 | Labour force (quarterly data), 2008 |
| Οικονομικοί λογαριασμοί γεωργίας, 2002 - 2011 | Economic accounts for agriculture, 2002 - 2011 |
| Παραγωγή και πώληση βιομηχανικών προϊόντων (PRODCOM), 2008 | Production and sales of industrial goods (PRODCOM), 2008 |
| Παραγωγή και πώληση βιομηχανικών προϊόντων (PRODCOM), 2009 | Production and sales of industrial goods (PRODCOM), 2009 |

3. Δελτία τύπου—Press releases

Δ/ΝΣΗ ΒΡΑΧΥΧΡΟΝΙΩΝ ΚΑΙ ΟΙΚΟΝΟΜΙΚΩΝ ΔΕΙΚΤΩΝ

Εθνικός Δείκτης Τιμών Καταναλωτή
Εναρμονισμένος Δείκτης Τιμών Καταναλωτή
Δείκτης Βιομηχανικής Παραγωγής
Δείκτης Κύκλου Εργασιών στο Χονδρικό Εμπόριο
Δείκτες Τιμών Κατηγοριών Έργων και Κόστους Κατασκευής
Νέων Κτιρίων Κατοικιών
Δείκτης Τιμών Υλικών Κατασκευής Νέων Κτιρίων Κατοικιών
Δείκτες Τιμών Εισροών και Εκροών στη Γεωργία – Κτηνο-
τροφία
Δείκτης Τιμών Παραγωγού στη Βιομηχανία
Δείκτης Απασχολουμένων στο Λιανικό Εμπόριο
Δείκτης Τιμών Εισαγωγών στη Βιομηχανία
Δείκτης Νέων Παραγγελιών στη Βιομηχανία
Δείκτης Παραγωγής στις Κατασκευές
Δείκτες Απασχόλησης στις Κατασκευές
Δείκτες Κύκλου Εργασιών στον Τομέα των Αυτοκινήτων
Δείκτες Κύκλου Εργασιών στον Τομέα των Υπηρεσιών
Δείκτης Κύκλου Εργασιών στη Βιομηχανία
Δείκτης Κύκλου Εργασιών στο Λιανικό Εμπόριο
Δείκτες Τιμών Αμοιβής Συντελεστών Παραγωγής στη Γεωρ-
γία – Κτηνοτροφία
Δείκτες Τιμών Παραγωγού στις Υπηρεσίες

Δ/ΝΣΗ ΕΘΝΙΚΩΝ ΛΟΓΑΡΙΑΣΜΩΝ

Περιφερειακοί Λογαριασμοί
Ετήσιοι Εθνικοί Λογαριασμοί
Τριμηνιαίοι Εθνικοί Λογαριασμοί
Τριμηνιαίοι Μη Χρηματοοικονομικοί Λογαριασμοί Γενικής
Κυβέρνησης
Τριμηνιαίοι Μη Χρηματοοικονομικοί Λογαριασμοί Θεσμικών
Τομέων
Ακαθάριστο Εγχώριο Προϊόν
Δημοσιονομικά Στοιχεία 2η Κοινοποίηση

Δ/ΝΣΗ ΣΤΑΤΙΣΤΙΚΩΝ ΔΕΥΤΕΡΟΓΕΝΟΥΣ ΤΟΜΕΑ

Οικοδομική Δραστηριότητα

Δ/ΝΣΗ ΣΤΑΤΙΣΤΙΚΩΝ ΤΟΜΕΑ ΕΜΠΟΡΙΟΥ ΚΑΙ ΥΠΗΡΕΣΙΩΝ

Εμπορευματικές Συναλλαγές της Ελλάδος (προσωρινά,
εκτιμήσεις)
Χορήγηση Αδειών Κυκλοφορίας Οχημάτων
Διακίνηση Επιβατών, Εμπορευμάτων και Κινητών Μονάδων
στους Ελληνικούς Λιμένες
Δύναμη του Ελληνικού Εμπορικού Στόλου
Δείκτες Κύκλου Εργασιών στον Τομέα Μεταφορών
Δείκτης Κύκλου Εργασιών στον Τομέα Υπηρεσιών Παροχής
Καταλύματος και Εστίασης
Δείκτης Κύκλου Εργασιών στον Τομέα Ενημέρωσης και Επι-
κοινωνίας
Αφίξεις από το εξωτερικό μη κατοίκων στην Ελλάδα

Δ/ΝΣΗ ΣΤΑΤΙΣΤΙΚΩΝ ΠΛΗΘΥΣΜΟΥ ΚΑΙ ΑΓΟΡΑΣ ΕΡΓΑΣΙΑΣ

Ανακοίνωση δημογραφικών και κοινωνικών χαρακτηριστι-
κών του Μόνιμου Πληθυσμού της Χώρας κατά την απο-
γραφή 2011
Έρευνα Εργατικού Δυναμικού (μηνιαία, τριμηνιαία)
Κατανάλωση Ενέργειας στα Νοικοκυριά
Δείκτης Μισθών στο σύνολο της Οικονομίας
Κίνδυνος Φτώχειας
Οικονομική Ανισότητα
Αποτελέσματα Έρευνας Οικογενειακών Προϋπολογισμών

Δ/ΝΣΗ ΚΟΙΝΩΝΙΚΩΝ ΣΤΑΤΙΣΤΙΚΩΝ

Οδικά Τροχαία Ατυχήματα
Κίνηση Μουσείων και Αρχαιολογικών Χώρων

ECONOMIC AND SHORT - TERM INDICES DIVISION

Consumer Price Index
Harmonized Index of Consumer Prices
Industrial Production Index
Turnover Index in Wholesale Trade
Work Categories Price Indices and Construction Costs Indices
for New Residential Buildings
Material Costs Index for New Residential Buildings
Input and Output Price Indices in Agricultural and Livestock
Production
Producer Price Index in Industry
Index of Persons Employed in Retail Trade
Import Price Index in Industry
New Orders Index in Industry
Production Index in Construction
Index of Persons Employed in Construction
Turnover Indices in Transports
Turnover Indices for Specific Activities of the Services Sector
Turnover Index in Industry
Turnover Index in Retail Trade
Cost Index for the Sector of Agricultural and Livestock Pro-
duction
Services Producer Price Indices

NATIONAL ACCOUNTS DIVISION

Regional Accounts
Annual National Accounts
Quarterly National Accounts
Quarterly Non-Financial Accounts of General Government
Quarterly Non-Financial Accounts of Institutional Sectors
Gross Domestic Product
Fiscal Data (2nd notification)

SECONDARY SECTOR STATISTICS DIVISION

Building Activity

TRADE AND SERVICES STATISTICS DIVISION

Commercial Transactions (provisional, estimates)
Motor Vehicle Circulation Licences
Traffic of Passengers, Goods and Motor Vehicles in Greek
Ports
Greek Merchant Fleet
Turnover Indices in Transports
Turnover Index in Accommodation and Food Service Activities
Turnover Indices in Information and Communication
Arrivals of non-residents in Greece

POPULATION AND LABOUR MARKET STATISTICS DIVISION

Announcement of the demographic and social characteristics
of the Resident Population of Greece according to the 2011
Population-Housing Census
Labour Force Survey (monthly, quarterly)
Energy Consumption in Households
Index Wages of the whole Economy
Risk of Poverty
Income Inequality
Results of the Household Budget Survey

SOCIAL STATISTICS DIVISION

Road Traffic Accidents
Museums and Archaeological Sites Attendance

4. Στατιστικά στοιχεία σε ηλεκτρονική μορφή—Statistical data in electronic format

I. Αλιεία

- Αποτελέσματα έρευνας θαλάσσιας αλιείας με μηχανοκίνητα σκάφη: έτη 2000 – 2011

II. Αγορά εργασίας

- Έρευνα Εργατικού Δυναμικού (Απασχολήσεως): έτη 1987 – 1997 (ετήσια)
- Έρευνα Εργατικού Δυναμικού (Απασχολήσεως): έτη 1998 έως και Γ΄ τρίμηνο 2013, σε σύνολο Χώρας και περιφέρεια
- Αποτελέσματα Απογραφής Ναυτεργατικού Δυναμικού: έτη 1998, 2000, 2002, 2004, 2006

III. Κοινωνική ασφάλιση

- Εργατικά Ατυχήματα: έτη 1998 – 2008
- Κοινωνική Ασφάλιση: 1990 – 2001, 2002 – 2007, 2008, 2009

IV. Βιομηχανία – Ορυχεία

- Μητρώο Επιχειρήσεων: έτη 1994, 1995, 2000, 2001, 2002, 2006, κατά διψήφια ανάλυση (στοιχεία κατά νομό)
- Μητρώο Επιχειρήσεων: έτη 1994, 1995, 2000, 2001, 2002, 2006, κατά τετραψήφια ανάλυση (στοιχεία σε σύνολο Χώρας και κατά περιφέρεια)
- Μητρώο Επιχειρήσεων: έτος 2001, κατά δημοτικό / κοινοτικό διαμέρισμα και 2005, 2006, 2007, κατά δήμους
- Εγχώρια Βιομηχανική Παραγωγή: έτη 1993 – 2009
- Ετήσια Βιομηχανική Έρευνα: έτη 1993 – 2007
- Μητρώο εμπορίου: έτη 2000 – 2003

V. Γεωργία

- Αποτελέσματα Απογραφής Γεωργίας – Κτηνοτροφίας: έτη 1991, 1999 – 2000, κατά δήμους και κοινότητες, 2009 (κατά νομό)
- Κατανομή της εκτάσεως της Χώρας, κατά βασικές κατηγορίες χρήσεως, κατά δήμους και κοινότητες (προσωρινά προαπογραφικά στοιχεία της Απογραφής Γεωργίας – Κτηνοτροφίας: έτη 1991, 1999 – 2000)
- Αποτελέσματα Έρευνας Διάρθρωσης των Γεωργικών και Κτηνοτροφικών Εκμεταλλεύσεων: έτη 1993, 1995, 1997, 2003, 2005 (κατά νομό), 2007
- Γεωργική Στατιστική της Ελλάδος: έτη 1994 – 2008 (κατά νομό)
- Εκτάσεις γεωργικών καλλιεργειών, κατά είδος (προσωρινά αποτελέσματα): έτη 2000 – 2009 (κατά νομό)
- Παραγωγή γεωργικών και κτηνοτροφικών προϊόντων (προσωρινά αποτελέσματα): έτη 2000 – 2009 (κατά νομό)
- Στοιχεία έκτασης (επιφάνειας), σε σύνολο Χώρας, νομού και δημοτικού / κοινοτικού διαμερίσματος (Απογραφή πληθυσμού 2001)
- Γεωργική Στατιστική της Ελλάδος για κάθε δημοτικό / κοινοτικό διαμέρισμα: έτη 1993 – 2008 (κατόπιν αίτησης)

VI. Δημόσια οικονομικά

- Στατιστική δηλωθέντος εισοδήματος φυσικών προσώπων και της φορολογίας αυτού (οικονομικά έτη 2000, 2002)
- Έσοδα – Έξοδα Δήμων και Κοινοτήτων: έτη 1999 – 2009

VII. Δημόσια Υγεία

- Στατιστική Κοινωνικής Πρόνοιας και Υγιεινής: έτη 1998 – 2008

I. Fisheries

- Results of the survey of sea fishery by motor vessels: years 2000 – 2011

II. Labour Market

- Labour Force Survey: years 1987 – 1997 (annual)
- Labour Force Survey: years 1998 – 3rd quarter 2013 (Greece, total and by region)
- Results of the maritime labour force survey: years 1998, 2000, 2002, 2004, 2006

III. Social Security

- Accidents at work: years 1998 – 2008
- Social Security: 1990 – 2001, 2002 – 2007, 2008, 2009

IV. Industry – Mining

- Business Register: years 1994, 1995, 2000, 2001, 2002, 2006 by 2-digit category (by department)
- Business Register: years 1994, 1995, 2000, 2001, 2002, 2006 by 4-digit category (Greece, total and by region)
- Business Register: year 2001 (by municipal / communal department) and 2005, 2006, 2007 by municipality
- Domestic Industrial Production: years 1993 – 2009
- Annual Industrial Survey: years 1993 – 2007
- Trade Register: years 2000 – 2003

V. Agriculture

- Results of Agriculture – Livestock Census: years 1991, 1999 – 2000 (by municipality and commune), 2009 (by department)
- Distribution of the Country's area by main categories of land use, by municipality and commune (pre-census data of Agriculture – Livestock Census: years 1991, 1999 – 2000)
- Survey on the structure of agricultural – livestock holdings: years 1993, 1995, 1997, 2003, 2005 (by department), 2007
- Agricultural Statistics of Greece: years 1994 – 2008 (by department)
- Areas under crops by category (provisional data): years 2000 – 2009 (by department)
- Agricultural and Livestock production (provisional data): years 2000 – 2009 (by department)
- Data on surface: Greece, total, by department, municipal/communal department (2001 Population Census)
- Agricultural Statistics of Greece by municipal / communal department: years 1993 – 2008 (upon request)

VI. Public Finance

- Statistics of natural persons' declared income and taxation: fiscal years 2000, 2002
- Receipts and expenditures of municipalities and communes: years 1999 – 2009

VII. Public Health

- Social Welfare and Health Statistics: years 1998 – 2008

- Αποτελέσματα Έρευνας Απογραφής Θεραπευτηρίων της Χώρας: έτη 1998 – 2011

VIII. Δικαιοσύνη

- Στατιστική της Δικαιοσύνης:
Ποινική 1995 – 2010
Σωφρονιστική 1997 – 2009
Πολιτική Δικαιοσύνη 1995 – 2010
Διαζύγια 1997 – 2010
Συμβολαιογραφικές Πράξεις 1997 – 2011
Υποθηκοφυλακεία 1997 – 2011

IX. Διοίκηση

- Λεξικό Δήμων, Κοινοτήτων και Οικισμών της Ελλάδος: έτη 1991 και 2001

X. Εθνικοί Λογαριασμοί

- Οικονομικοί Λογαριασμοί Γεωργίας: έτη 1995 – 2000, 1993 – 2003
- Περιφερειακοί Λογαριασμοί (ΑΕΠ): έτη 1970 – 1994, 1971 – 1994, 1995 – 1999, 2000 – 2005 (κατά νομό)
- Ετήσιοι Εθνικοί Λογαριασμοί: έτη 2000 – 2010, 2011

Τριμηνιαίοι Εθνικοί Λογαριασμοί 1995 – 2003

XI. Εκπαίδευση – Πολιτιστικά

- Στοιχεία λήξης κατά νομό

Νηπιαγωγεία: έτη 1993 – 2011

Δημοτικά: έτη 1993 – 2011

Γυμνάσια: έτη 1993 – 2011

Λύκεια: έτη 1993 – 2011

Τεχνικά Λύκεια: έτη 1994 – 2010

Πολυκλαδικά Λύκεια: έτη 1993 – 1997

Ειδική Εκπαίδευση: έτη 1993 – 2010

Μουσικά Λύκεια: έτη 1995 – 1996

ΑΕΙ: έτη 1993 – 2011

ΤΕΙ: έτη 1993 – 2011

Μεταπτυχιακά: έτη 1999 – 2003

- Στοιχεία έναρξης κατά νομό

Νηπιαγωγεία: έτη 1999 – 2012

Δημοτικά: έτη 1999 – 2012

Γυμνάσια: έτη 2000 – 2010

Λύκεια: έτη 2003 – 2012

Τεχνικά Λύκεια: έτη 2001 – 2010

ΑΕΙ: έτη 1999 – 2012

ΤΕΙ: έτη 2003 – 2012

- Παλιννόστηση
Δημοτικά: έτη 1998 – 2008

- Results of the hospital census of Greece: years 1998 – 2011

VIII. Justice

- Statistics on justice:
Criminal Justice 1995 – 2010
Reformatory Justice 1997 – 2009
Civil Justice 1995 – 2010
Divorces 1997 – 2010
Magistrate's Courts 1997 – 2011
Notarial Acts 1997 – 2011

IX. Administration

- Gazetteer of municipalities, communes and settlements of Greece: years 1991 and 2001

X. National Accounts

- Economic Accounts of Agriculture: year 1995 – 2000, 1993 – 2003
- Regional Accounts (GDP): years 1970 – 1994, 1971 – 1994, 1995 – 1999, 2000 – 2005 (by department)
- Annual National Accounts of Greece: years 2000 – 2010, 2011
- Quarterly National Accounts 1995 – 2003

XI. Education – Culture

- Data at the end of the school/academic year, by department
Primary education – kindergartens: years 1993 – 2011

Primary education – primary schools: years 1993 – 2011

Secondary education

Lower secondary education schools (gymnasia): years 1993 – 2011

Upper secondary schools (lykeia): years 1993 – 2011

Technical & vocational education schools: years 1994 – 2010

Multi-branch schools: years 1993 – 1997

Special education schools: years 1993 – 2010

Music schools: years 1995 – 1996

Tertiary education: Universities (AEI): years 1993 – 2011

Technological Educational Institutes (TEI): years 1993 – 2011

Post graduate studies: years 1999 – 2003

- Data at the beginning of the school/academic year, by department

Primary education – kindergartens: years 1999 – 2012

Primary education – primary schools: years 1999 – 2012

Secondary education

Lower secondary education schools (gymnasia): years 2000 – 2010

Upper secondary education schools (lykeia): years 2003 – 2012

Technical & vocational education schools: years 2001 – 2010

Tertiary education: Universities (AEI): years 1999 – 2012

Technological Educational Institutes (TEI): years 2003 – 2012

- Repatriated pupils/students

Primary education – primary schools: years 1998 – 2008

Secondary education

Γυμνάσια: έτη 1998 – 2001 και 2004 – 2008

Λύκεια: έτη 1999 – 2001 και 2004 – 2008

Τεχνικά Λύκεια: έτη 1998 – 2001 και 2004 – 2007

Πολυκλαδικά Λύκεια: έτος 1998

- Δελτίο Φοιτητή ΑΕΙ: έτη 1994 – 2011
- Δελτίο Φοιτητή ΤΕΙ: έτη 1993, 1995 – 2010
- Έρευνα Χρήσης Τεχνολογιών Πληροφόρησης και Επικοινωνίας: έτη 2001 – 2003

XII. Μετανάστευση

- Στοιχεία Μεταναστευτικής Κίνησης: έτη 1980 – 1998

XIV. Μεταφορές – Επικοινωνίες – Τουρισμός

- Στατιστική Εμπορικής Ναυτιλίας: έτη 1995 – 2009, 2012
- Οδικά Τροχαία Ατυχήματα: έτη 1986 – 1995, 2000 – 2011. Σύνολο Χώρας, Περ. Πρωτεύουσας, Λοιπή Χώρα
- Οδικά Τροχαία Ατυχήματα, κατά δήμους και κοινότητες: έτη 1996 – 2011
- Τουριστική κίνηση: έτη 1984 – 2011
- Έρευνα Διακοπών: έτη 1999 – 2006, 2010
- Charters: έτη 1998 – 2007

XV. Οικογενειακοί προϋπολογισμοί

- Έρευνα Οικογενειακών Προϋπολογισμών: έτη 1993/1994, 1998/1999, 2004/2005 (Σύνολο Χώρας και περιφέρεια)
- Συνθήκες διαβίωσης: έτη 1994, 1995

XVI. Οικοδόμηση

- Στατιστική Οικοδομικής Δραστηριότητας: έτη 1981 – 2006, κατά δήμους και κοινότητες
- Ετήσιοι και μηνιαίοι πίνακες Οικοδομικής Δραστηριότητας (κατά νομό): έτη 2000 – 2002
- Αποτελέσματα απογραφής οικοδομών – κτιρίων 1990 και 2000 (κατά γεωγραφικό διαμέρισμα, νομό, δήμο και κοινότητα, δημοτικό/κοινοτικό διαμέρισμα και οικοδομικό τετράγωνο)

XVII. Πληθυσμός

1. Στοιχεία υπολογιζόμενου πληθυσμού ετών 1981 – 2011 σε σύνολο Χώρας και νομό, κατά φύλο και ομάδες ηλικιών

2. Αποτελέσματα απογραφής πληθυσμού – κατοικιών: έτος 1991 (πραγματικός πληθυσμός)

- Τόμος I: Πληθυσμός, κατά γεωγραφικές και διοικητικές διαιρέσεις
- Τόμος II: Δημογραφικά και κοινωνικά χαρακτηριστικά του πληθυσμού
- Τόμος III: Οικονομικά χαρακτηριστικά του πληθυσμού: Τεύχος Α' Τεύχος Β'
- Τόμος IV: Κατοικίες, συνθήκες στεγασεως νοικοκυριών, εσωτερική μετανάστευση και παλιννόστηση
- Τόμος V και VI: Δημογραφικά, κοινωνικά και οικονομικά χαρακτηριστικά του πληθυσμού, εγκατασταθέντες από εσωτερικό και εξωτερικό και συνθήκες στεγασεως των νοικοκυριών κατά δήμους και κοινότητες

Lower secondary education schools (gymnasia): years 1998 – 2001 and 2004 – 2008

Upper secondary education schools (lykeia): years 1999 – 2001 and 2004 – 2008

Technical & vocational education schools: years 1998 – 2001 and 2004 – 2007

Multi-branch schools: year 1998

- University Students' Statistical Questionnaire: years 1994 – 2011
- Technological Educational Institute Students' Statistical Questionnaire: years 1993, 1995 – 2010
- Survey on the use of information and communication technologies: years 2001 – 2003

XII. Migration

- Data on migration: years 1980 – 1998

XIV. Transport – Communication – Tourism

- Mercantile Marine Statistics: years 1995 – 2009, 2012
- Road traffic accidents: years 1986 – 1995, 2000 – 2011 (Greece total, Greater Athens area, rest of the Country)
- Road traffic accidents by municipality and commune: years 1996 – 2011
- Tourist flows: years 1984 – 2011
- Vacation Survey: years 1999 – 2006, 2010
- Charters: years 1998 – 2007

XV. Household Budget Survey

- Household Budget Survey: years 1993/1994, 1998/1999, 2004/2005 (Greece total and by region)
- Living Conditions: years 1994, 1995

XVI. Construction

- Building Activity Statistics: years 1981 – 2006 (by municipality and commune)
- Annual and monthly tables of Building Activity Statistics (by department): years 2000 – 2002
- Results of the 1990 and 2000 buildings – dwellings censuses (by geographical region, department, municipality, commune and block)

XVII. Population

1. Estimated population: years 1981 – 2011 (Greece total and by department, by sex and age groups)

2. 1991 Population – Housing census (de facto population)

- Volume I: Population by geographical and administrative division
- Volume II: Demographic and social characteristics of the population
- Volume III: Economic characteristics of the population: Part A Part B
- Volume IV: Dwellings, housing conditions of the households, internal migration and return migration
- Volume V and VI: Demographic, social and economic characteristics of the population, housing conditions of the households by municipality and commune

3. Αποτελέσματα απογραφής πληθυσμού – κατοικιών: έτος 2001

- Πραγματικός και μόνιμος πληθυσμός της Ελλάδος. Στοιχεία κατά αστικότητα, οικογενειακή κατάσταση, 5ετείς ομάδες ηλικιών, νοικοκυριά και μέλη, σε επίπεδο δημοτικού διαμερίσματος και υπηκοότητα σε επίπεδο νομού
- Νόμιμος πληθυσμός, κατά δήμο και κοινότητα
- Πραγματικός και νόμιμος πληθυσμός, κατά οικοδομικό τετράγωνο, νομό, δήμο ή κοινότητα
- Οικονομικώς ενεργός και μη ενεργός πληθυσμός, κατά φύλο και ομάδες ηλικιών
- Απασχολούμενοι και οικονομικώς ενεργός πληθυσμός, κατά φύλο, κλάδο οικονομικής δραστηριότητας, ομάδες ατομικών επαγγελμάτων και θέση στο επάγγελμα
- Οικονομικώς ενεργός πληθυσμός, κατά φύλο, διψήφιο κλάδο οικονομικής δραστηριότητας και διψήφιο κωδικό ατομικών επαγγελμάτων
- Απασχολούμενοι και οικονομικώς ενεργός πληθυσμός, κατά φύλο και ομάδες ηλικιών, κλάδο οικονομικής δραστηριότητας και ομάδες ατομικών επαγγελμάτων σε σύνολο Χώρας, περιφέρειας και νομού
- Κύριες κανονικές κατοικίες, ανάλογα με τις ανέσεις που διαθέτουν, σε σύνολο Χώρας, περιφέρειας και νομού
- Πληθυσμός ηλικίας 6 ετών και άνω, κατά φύλο, ομάδες ηλικιών και επίπεδο εκπαίδευσης, σε σύνολο Χώρας, περιφέρειας και νομού
- Πραγματικός πληθυσμός, κατά νομό: έτη 1951, 1961, 1971, 1981, 1991, 2001
- Απογραφή πληθυσμού 1991, 2001, 2011, σύμφωνα με την κωδικοποίηση της Απογραφής 2011

3. 2001 Population – Housing census

- De facto and usual resident population of Greece. Data by urbanization, marital status, 5-year age groups, household and household members at municipal department level and by nationality at department level
- De jure population by municipality and commune
- De facto and de jure population by block, department, municipality or commune
- Economically active and inactive population, by sex and age groups
- Employed persons and economically active population by gender, branch of economic activity, individual occupation groups, and occupational status
- Economically active population by sex, 2-digit branch of economic activity and 2-digit code of occupational status
- Employed persons and economically active population by sex and age group, branch of economic activity and individual occupation group for Greece total, by region and department
- Main regular dwellings according to the type of basic facilities: Greece total, by region and department
- Population aged 6 years and over by sex, age groups and education: Greece total, by region and department
- De facto population by department: years 1951, 1961, 1971, 1981, 1991, 2001
- Population census 1991, 2001, 2011 according to the codes of the 2011 Population census

5. Παροχή στατιστικής πληροφόρησης – Χρήστες και αιτήματα Dissemination of statistical information – Users and requests

Το Τμήμα της Βιβλιοθήκης, αξιοποιώντας το Δελτίο Χρήστη, παρουσιάζει στο Πληροφοριακό Δελτίο εξαμηνιαία στοιχεία του αριθμού των χρηστών, σε συνδυασμό με ορισμένες άλλες μεταβλητές, όπως ο βαθμός κάλυψης των αιτημάτων, το είδος των ζητούμενων στατιστικών στοιχείων, καθώς και ο τρόπος διάδοσης της στατιστικής πληροφορίας.

Η παρουσίαση αυτή έχει διπλό σκοπό:

- να αποτελέσει μια βάση που θα βοηθήσει στον προγραμματισμό των εργασιών της Βιβλιοθήκης και στην καλύτερη εξυπηρέτηση του κοινού και
- να αξιοποιήσει στοιχεία, όπως το είδος της πληροφορίας, που ζητείται, προκειμένου να διερευνήσει τα βασικά χαρακτηριστικά της «αγοράς» της στατιστικής πληροφορίας.

Τα χαρακτηριστικά αυτά δίνονται πινακοποιημένα, σε απόλυτα μεγέθη και ποσοστιαία ανάλυση.

Σημειώνεται ότι στον αριθμό των χρηστών δεν περιλαμβάνονται οι χρήστες – υπάλληλοι της ΕΛΣΤΑΤ.

The Library, drawing information from the User Satisfaction Questionnaire, publishes in the Library Newsletter semestral data on the number of the users together with other indicators, such as the responsiveness level to users' requests, the kind of the requested data, as well as the dissemination mode of the statistical information.

The Library through the processing of the aforementioned data aims at:

- building up a mechanism which will enhance the Library's planning and ameliorate the services provided to the public
- taking full advantage of data, such as the kind of the information requested, in order to carry out an investigation on the characteristics of the statistical information "market".

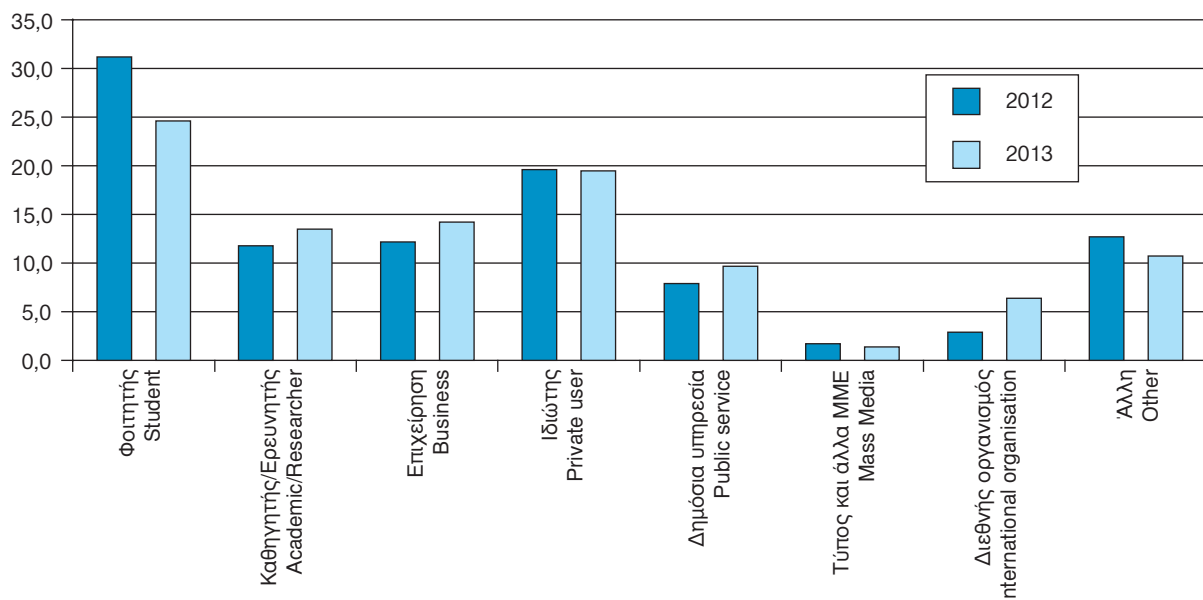
These characteristics figure in the following tables in absolute numbers and in percentages.

It should be noted that the number of users does not include the personnel of ELSTAT.

Πίνακας 1: Κατανομή των χρηστών, κατά φύλο και κατηγορία: Β' εξάμηνο 2012 και 2013
Table 1: Users' distribution by gender and category: 2nd semester 2012 and 2013

| Φύλο, κατηγορία χρήστη | 2012 | | 2013 | | Gender, user's category |
|---------------------------|---------------|----------------------|---------------|----------------------|----------------------------|
| | Χρήστες Users | Ποσοστό % Percentage | Χρήστες Users | Ποσοστό % Percentage | |
| Σύνολο | 1.963 | 100,0 | 2.183 | 100,0 | Total |
| Άρρενες | 1.052 | 53,6 | 1.202 | 55,1 | Males |
| Θήλειες | 911 | 46,4 | 981 | 44,9 | Females |
| Φοιτητής | 612 | 31,2 | 536 | 24,6 | Student |
| Καθηγητής/Ερευνητής | 232 | 11,8 | 295 | 13,5 | Academic/Researcher |
| Επιχείρηση | 239 | 12,2 | 311 | 14,2 | Business |
| Ιδιώτης | 385 | 19,6 | 425 | 19,5 | Private user |
| Δημόσια υπηρεσία | 155 | 7,9 | 213 | 9,7 | Public service |
| Τύπος και άλλα MME | 34 | 1,7 | 30 | 1,4 | Mass Media |
| Διεθνής οργανισμός | 57 | 2,9 | 140 | 6,4 | International organisation |
| Άλλη | 249 | 12,7 | 233 | 10,7 | Other |

Ποσοστιαία κατανομή των χρηστών, κατά φύλο και κατηγορία—Percentage distribution of users by gender and category
Β' εξάμηνο 2012 και 2013
2nd semester 2012 and 2013



Πίνακας 2: Κατανομή των χρηστών, κατά είδος ζητούμενων στατιστικών στοιχείων: Β΄ εξάμηνο 2012 και 2013
Table 2 : Users' distribution by category of statistical information requested: 2nd semester 2012 and 2013

| Είδος ζητούμενων στατιστικών στοιχείων (αντικείμενο) | 2012 | | 2013 | | Statistical information requested |
|--|--|-------------------------|--|-------------------------|-----------------------------------|
| | Χρήστες - Αιτήματα Users - Requests | Ποσοστό % Percentage | Χρήστες - Αιτήματα Users - Requests | Ποσοστό % Percentage | |
| Σύνολο χρηστών | 1.963 | | 2.183 | | Total of users |
| Σύνολο αιτημάτων | 2.384 | 100,0 | 2.579 | 100,0 | Total of requests |
| Αγορά εργασίας | 184 | 7,7 | 220 | 8,5 | Labour market |
| Βιομηχανία – παραγωγή | 82 | 3,4 | 119 | 4,6 | Industry – production |
| Γεωργία – κτηνοτροφία – αλιεία | 210 | 8,8 | 189 | 7,3 | Agriculture – livestock – fishing |
| Δείκτες τιμών | 139 | 5,8 | 164 | 6,4 | Price indices |
| Δημόσια οικονομικά | 54 | 2,3 | 90 | 3,5 | Public finance |
| Δικαιοσύνη | 42 | 1,8 | 49 | 1,9 | Justice |
| Εθνικοί λογαριασμοί | 180 | 7,6 | 169 | 6,6 | National accounts |
| Εκπαίδευση | 72 | 3,0 | 63 | 2,4 | Education |
| Εξωτερικό εμπόριο ⁽¹⁾ | 45 | 1,9 | 160 | 6,2 | External trade ⁽¹⁾ |
| Επιστήμη και τεχνολογία | 2 | 0,1 | 4 | 0,2 | Science and technology |
| Μεταφορές | 81 | 3,4 | 89 | 3,5 | Transport |
| Μητρώο επιχειρήσεων | 92 | 3,9 | 123 | 4,8 | Business register |
| Οικοδόμηση – κατασκευές | 40 | 1,7 | 36 | 1,4 | Building – construction |
| Περιβάλλον και ενέργεια | 28 | 1,2 | 24 | 0,9 | Environment and energy |
| Πληθυσμός | 578 | 24,2 | 477 | 18,5 | Population |
| Συνθήκες διαβίωσης | 53 | 2,2 | 59 | 2,3 | Living conditions |
| Τουρισμός | 210 | 8,8 | 231 | 9,0 | Tourism |
| Υγεία – πρόνοια | 70 | 2,9 | 77 | 3,0 | Health – social welfare |
| Άλλη | 222 | 9,3 | 236 | 9,2 | Other |

(1) Δεν περιλαμβάνονται οι χρήστες που απευθύνθηκαν στο Γραφείο Πληροφόρησης του Τμήματος Στατιστικών Εξωτερικού Εμπορίου.

(1) Not including the users who referred to the Information Office of the External Trade Statistics Section.

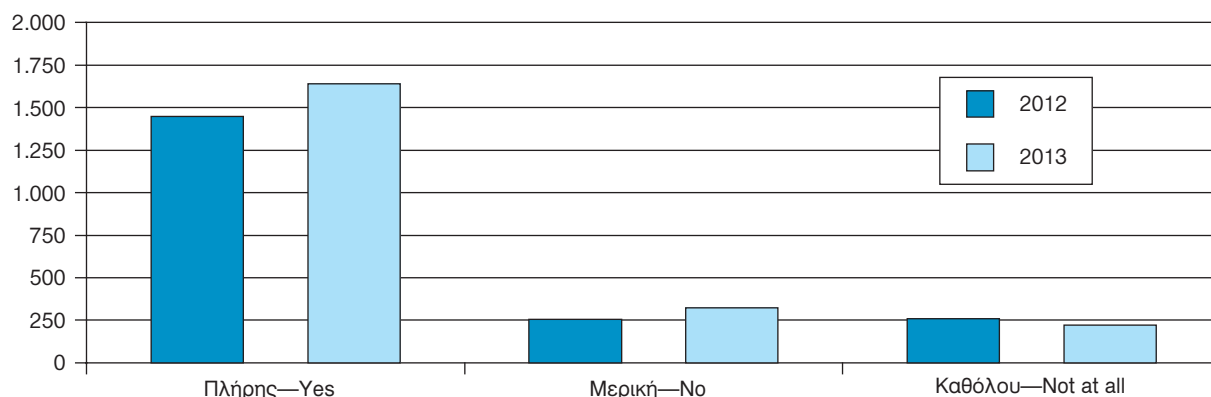
Πίνακας 3: Διάθεση της στατιστικής πληροφόρησης: Β΄ εξάμηνο 2012 και 2013
Table 3: Dissemination mode of statistical information: 2nd semester 2012 and 2013

| Τρόπος διάθεσης της στατιστικής πληροφόρησης | 2012 | | 2013 | | Dissemination mode of statistical information |
|--|------------------|-------------------------|------------------|-------------------------|---|
| | Χρήστες Users | Ποσοστό % Percentage | Χρήστες Users | Ποσοστό % Percentage | |
| Σύνολο | 1.963 | 100,0 | 2.183 | 100,0 | Total |
| Έντυπη | 10 | 0,6 | 7 | 0,4 | Printed form |
| Ηλεκτρονική (CD, DVD, USB) | 1.695 | 99,4 | 1.955 | 99,6 | Electronic format (CD, DVD, USB) |
| Μη διάθεση | 258 | | 221 | | Not available |

Πίνακας 4: Βαθμός κάλυψης των αιτημάτων: Β΄ εξάμηνο 2012 και 2013
Table 4: Responsiveness level to users' requests: 2nd semester 2012 and 2013

| Βαθμός κάλυψης | 2012 | | 2013 | | Responsiveness level |
|-------------------------|------------------|-------------------------|------------------|-------------------------|----------------------|
| | Χρήστες Users | Ποσοστό % Percentage | Χρήστες Users | Ποσοστό % Percentage | |
| Σύνολο | 1.963 | 100,0 | 2.183 | 100,0 | Total |
| Πλήρης | 1.449 | 73,9 | 1.639 | 75,1 | Yes |
| Μερική | 256 | 13,0 | 323 | 14,8 | No |
| Καθόλου | 258 | 13,1 | 221 | 10,1 | Not at all |

Βαθμός κάλυψης αιτημάτων
Βιβλιοθήκης – Παροχής Στατιστικής Πληροφόρησης
Responsiveness level to users' requests
Library Section – Statistical Information Dissemination Section



Κίνηση Κέντρου Υποστήριξης Ευρωπαϊκών Στατιστικών Δεδομένων
Users and requests of the European Statistical Data Support Centre of Greece

Πίνακας 1: Αριθμός αιτημάτων, κατά κατηγορία χρήστη, Α' εξάμηνο 2013
Table 1: Number of requests by user category, 1st semester 2013

| Κατηγορία χρήστη User category | Αριθμός αιτημάτων—Number of requests | | | | | | | |
|--|--------------------------------------|-----------------------|-------------------------|------------------|-----------------------------|-------------------|--------------|-----------------|
| | Γ' τρίμηνο—2013—3rd quarter | | | | Δ' τρίμηνο—2013—4th quarter | | | |
| | Σύνολο Total | Ιανουάριος January | Φεβρουάριος February | Μάρτιος March | Σύνολο Total | Απρίλιος April | Μάιος May | Ιούνιος June |
| Ιδιώτης—Private User | 6 | 2 | 4 | — | 8 | 3 | 3 | 2 |
| Φοιτητής ή ακαδημαϊκός—Student or academic | 24 | 13 | 3 | 8 | 38 | 12 | 19 | 7 |
| Εμπορική επιχείρηση—Business | 13 | 5 | 2 | 6 | 21 | 11 | 8 | 2 |
| Υπηρεσία ΕΕ—EU agency | — | — | — | — | — | — | — | — |
| Δημόσια Υπηρεσία / Κυβέρνηση—Public Service / Government | 4 | 3 | 1 | — | 10 | 4 | 1 | 5 |
| Τύπος και ΜΜΕ—Mass Media | 1 | 1 | — | — | 1 | — | 1 | — |
| Διεθνής Οργανισμός—International Organisation | 1 | 1 | — | — | — | — | — | — |
| Άλλο—Other | 2 | 2 | — | — | 3 | 2 | 1 | — |
| Σύνολο αιτημάτων—Total of requests | 51 | 27 | 10 | 14 | 81 | 32 | 33 | 16 |

Πίνακας 2: Αριθμός αιτημάτων, κατά κατηγορία αιτήματος
Table 2: Number of requests, by kind of request

| Κατηγορία αιτήματος Kind of request | Αριθμός αιτημάτων—Number of requests | | | | | | | |
|--|--------------------------------------|-----------------------|-------------------------|------------------|-----------------------------|-------------------|--------------|-----------------|
| | Γ' τρίμηνο—2013—3rd quarter | | | | Δ' τρίμηνο—2013—4th quarter | | | |
| | Σύνολο Total | Ιανουάριος January | Φεβρουάριος February | Μάρτιος March | Σύνολο Total | Απρίλιος April | Μάιος May | Ιούνιος June |
| Διαθεσιμότητα δεδομένων/εκδόσεων—Availability of data/publications | 49 | 27 | 9 | 13 | 61 | 25 | 26 | 10 |
| Επιβεβαίωση δεδομένων—Data confirmation | 1 | — | 1 | — | — | — | — | — |
| Μεθοδολογικά αιτήματα—Methodological issues | 1 | — | — | 1 | 7 | 4 | 2 | 1 |
| Τεχνικά αιτήματα—Technical issues | — | — | — | — | 13 | 3 | 5 | 5 |
| Άλλο—Other | — | — | — | — | — | — | — | — |

ΣΥΓΚΟΙΝΩΝΙΕΣ ΠΟΥ ΕΞΥΠΗΡΕΤΟΥΝ

ΗΛΕΚΤΡΙΚΟΣ ΣΙΔΗΡΟΔΡΟΜΟΣ

Σταθμός Νέου Φαλήρου

ΛΕΩΦΟΡΕΙΑ

049, 420

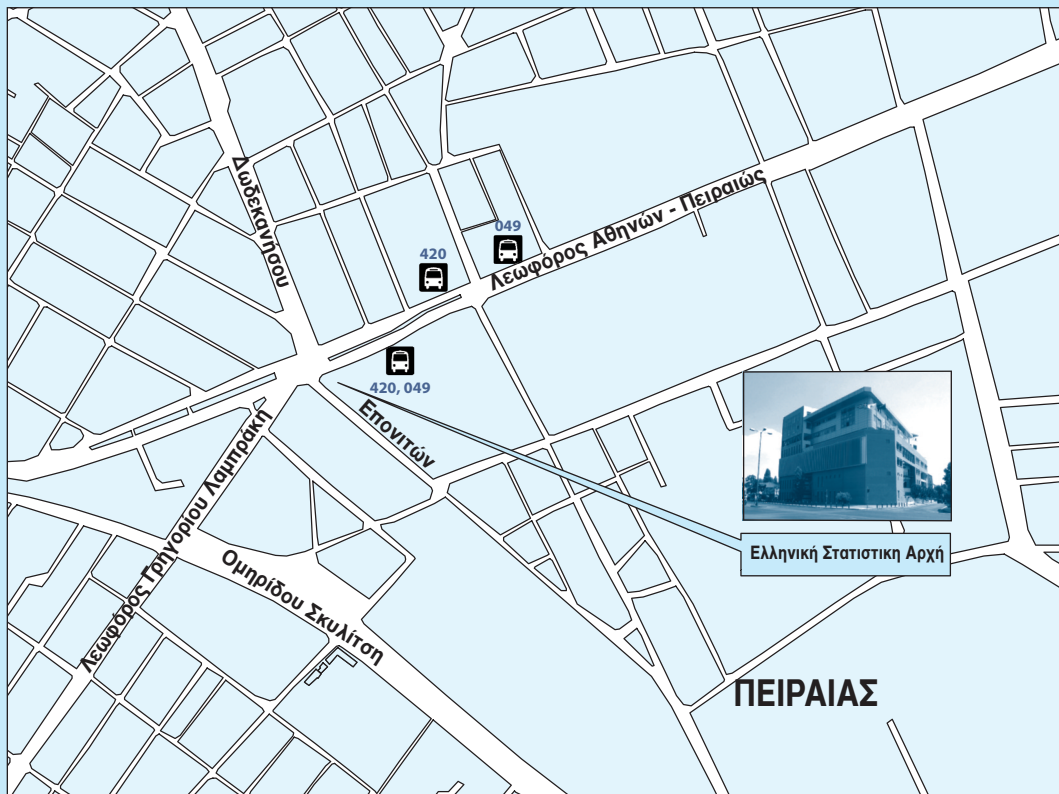
How to get to ELSTAT

Athens – Piraeus Electric Railways

stop at “NEO FALIRO” station

Buses

No: 049, 420



Πειραιώς 46 & Επονιτών, 185 10 Πειραιάς

www.statistics.gr

46, Pireos and Eponiton str. 18510 Piraeus