

**ΕΛΛΗΝΙΚΗ ΔΗΜΟΚΡΑΤΙΑ
ΕΛΛΗΝΙΚΗ ΣΤΑΤΙΣΤΙΚΗ ΑΡΧΗ**


**HELLENIC REPUBLIC
NATIONAL STATISTICAL AUTHORITY**



**ΕΝΗΜΕΡΩΤΙΚΟ ΔΕΛΤΙΟ ΒΙΒΛΙΟΘΗΚΗΣ
LIBRARY NEWSLETTER**

ΙΟΥΛΙΟΣ – ΔΕΚΕΜΒΡΙΟΣ 2012

JULY – DECEMBER 2012



ΕΝΗΜΕΡΩΤΙΚΟ ΔΕΛΤΙΟ ΒΙΒΛΙΟΘΗΚΗΣ
LIBRARY NEWSLETTER

ΙΟΥΛΙΟΣ – ΔΕΚΕΜΒΡΙΟΣ 2012

JULY – DECEMBER 2012

BIBΛIOΘΗKH EΛCΤAT
Tαχ. Δ/νση: Πειραιώς 46 και Eπονιτών
18510 Πειραιάς
1ος όροφος
Tηλ.: 213 135 2023, 213 135 2314
Fax.: 213 135 2819
e-mail: info@statistics.gr
library@statistics.gr

ELSTAT's LIBRARY
Address: 46, Pireos & Eponiton str.
18510 Piraeus
1st floor
Tel.: 213 135 2023, 213 135 2314
Fax.: 213 135 2819
e-mail: info@statistics.gr
library@statistics.gr

ΠΕΡΙΕΧΟΜΕΝΑ—CONTENTS

	Σελίδα Page	
Πρόλογος	5	Forward
1. Βιβλιοθήκη ΕΛΣΤΑΤ	7	1. The Library of ELSTAT
2. Νέα δημοσιεύματα	11	2. New publications
2.1 Συγγράμματα	11	2.1 Scientific works
2.2 Στατιστικές σειρές	12	2.2 Statistical series
2.3 Επιστημονικά περιοδικά	14	2.3 Scientific magazines
2.4 Ψηφιακά δημοσιεύματα της ΕΛΣΤΑΤ	15	2.4 Digital publications of ELSTAT
3. Δελτία Τύπου	16	3. Press Releases
4. Στατιστικά στοιχεία σε ηλεκτρονική μορφή	17	4. Statistical data in electronic format
5. Κίνηση Βιβλιοθήκης	21	5. Users and requests
Κίνηση Κέντρου Υποστήριξης Ευρωπαϊκών Στατιστικών Δεδομένων	24	ESDS Center of Greece

ΠΡΟΛΟΓΟΣ—FOREWORD

Στο τεύχος αυτό περιέχονται τα νέα δημοσιεύματα και τα δελτία τύπου, τα οποία παρέλαβε η Βιβλιοθήκη της ΕΛΣΤΑΤ κατά τη διάρκεια του εξαμήνου Ιουλίου – Δεκεμβρίου 2012.

Στην αρχή περιγράφονται η λειτουργία και οι υπηρεσίες της Βιβλιοθήκης της ΕΛΣΤΑΤ. Ακολουθούν τα συγγράμματα, οι στατιστικές σειρές (κατά αλφαβητική σειρά κράτους ή διεθνούς οργανισμού), τα επιστημονικά περιοδικά και τα νέα ψηφιακά δημοσιεύματα της ΕΛΣΤΑΤ. Στις κατηγορίες αυτές έχουν καταχωριστεί πρώτα τα ελληνικά και μετά τα ξενόγλωσσα δημοσιεύματα.

Τέλος, αναφέρονται τα δελτία τύπου έκδοσης ΕΛΣΤΑΤ, τα στατιστικά στοιχεία που παρέχει η Βιβλιοθήκη σε ηλεκτρονική μορφή, καθώς και η κίνηση της Βιβλιοθήκης και του Τμήματος Παροχής Στατιστικής Πληροφόρησης.

This issue includes the new publications and press releases that have been delivered to the Library of the Hellenic Statistical Authority (ELSTAT) by the end of the semester July – December 2012.

The first pages give a short outline of the Library and of the services provided. Then follow the scientific works, the statistical series (by alphabetical order of the country or international organization), the scientific magazines and the new digital publications of ELSTAT. For these categories, the Greek publications precede the publications in other foreign languages.

Finally, the reader can find the press releases of ELSTAT and the statistical data, which are provided to users in electronic format, as well as information about the volume and the kind of services provided by the Library and the Statistical Data Dissemination Section.

1. Βιβλιοθήκη ΕΛΣΤΑΤ—The Library of ELSTAT

Σκοπός

Η Βιβλιοθήκη της Ελληνικής Στατιστικής Αρχής ιδρύθηκε το 1953 και αποτελεί Τμήμα της Διεύθυνσης Στατιστικής Πληροφόρησης και Εκδόσεων. Λειτουργεί ως ειδική οικονομική - στατιστική βιβλιοθήκη και σκοπός της είναι η διαχείριση και η διατήρηση όλων των εκδόσεων της ΕΛΣΤΑΤ, καθώς και η πληροφόρηση σε θέματα στατιστικής, οικονομίας, διοίκησης και, γενικότερα, σε θέματα που αφορούν στις θετικές και κοινωνικές επιστήμες.

Συλλογή

Η συλλογή της αριθμεί 70.000 τόμους, περίπου, μονογραφιών και περιοδικών εκδόσεων και εμπλουτίζεται συνεχώς. Κάθε εξάμηνο εκδίδεται *Ενημερωτικό Δελτίο* με τα πιο πρόσφατα δημοσιεύματα. Το σημαντικότερο τμήμα της συλλογής αποτελείται από τις εκδόσεις της ΕΛΣΤΑΤ (σε έντυπη ή ηλεκτρονική μορφή), των στατιστικών υπηρεσιών άλλων χωρών, καθώς, επίσης, και τις εκδόσεις ευρωπαϊκών και διεθνών οργανισμών, όπως Eurostat, Οργανισμός Οικονομικής Συνεργασίας και Ανάπτυξης (ΟΟΣΑ), Ηνωμένα Έθνη (ΟΗΕ), Διεθνές Νομισματικό Ταμείο (ΔΝΤ) κλπ.

Δανεισμός

Η Βιβλιοθήκη δε λειτουργεί ως δανειστική, παρά μόνο για τους υπαλλήλους της ΕΛΣΤΑΤ. Οι λοιποί χρήστες έχουν τη δυνατότητα να ανατρέχουν στη συλλογή της στο χώρο του αναγνωστηρίου.

Οργάνωση

Διαθέτει, επίσης, *ηλεκτρονικό κατάλογο* για την αναζήτηση του υλικού της κατά συγγραφέα, τίτλο, θέμα κλπ. Για την αυτοματοποίηση των λειτουργιών της (π.χ. καταλογογράφηση κλπ.) χρησιμοποιείται το ειδικό λογισμικό Advance.

Κοστολόγηση

- Οι χρήστες της Βιβλιοθήκης έχουν τη δυνατότητα να φωτοτυπούν μόνοι τους τα στοιχεία που τους χρειάζονται, με το ανάλογο κόστος ανά σελίδα.
- Η παροχή στοιχείων σε ηλεκτρονική μορφή κοστολογείται ανάλογα με το είδος της έρευνας. Οι χρήστες οφείλουν να φέρνουν οι ίδιοι το μέσο αποθήκευσης για την εγγραφή στοιχείων (CDs/DVDs/flash discs κ.ά.).
- Οι έντυπες εκδόσεις της ΕΛΣΤΑΤ διατίθενται προς πώληση στον πρώτο όροφο του κτιρίου, ενώ παραγγελίες μπορούν να γίνουν και μέσω της ιστοσελίδας της στο σημείο «Προϊόντα και υπηρεσίες».
- Όλες οι εκδόσεις της ΕΛΣΤΑΤ είναι διαθέσιμες δωρεάν μέσω της ιστοσελίδας της στο σύνδεσμο «Ψηφιακή Βιβλιοθήκη».

Ψηφιακή Βιβλιοθήκη

Η Ελληνική Στατιστική Αρχή προσφέρει στο χρήστη του διαδικτύου όλα τα δημοσιεύματά της δωρεάν για να τα ανοίξει ή να τα αποθηκεύσει, προκειμένου να δώσει τη δυνατότητα πρόσβασης στη στατιστική πληροφορία, που είναι δημόσιο αγαθό. Τα δημοσιεύματα περιλαμβάνουν στοιχεία που απεικονίζουν τις οικονομικές, κοινωνικές και λοιπές δραστηριότητες που αναπτύσσονται στον ελληνικό χώρο.

Mission

The Library of the Hellenic Statistical Authority was established in 1953 and it constitutes a separate Section of the Statistical Information and Publications Division. It is a specialised library and focuses on the economic and statistical sectors. Its mission is the management, maintenance and preservation of all the publications of ELSTAT, as well as the provision of information on statistical, economic and management issues and generally on issues relating to science and humanities.

The Library's collection

The Library's collection numbers about 70.000 volumes of monographs and periodicals and it is continuously being enriched with new material. Every semester, a *Library Newsletter* is published containing the most recent publications. The most important part of the Library's collection consists of the publications of ELSTAT (in printed or electronic format) and the publications of other countries' statistical institutes. It also comprises publications of international organisations, such as Eurostat, Organisation for Economic Co-operation and Development (OECD), United Nations (UN), International Monetary Fund (IMF), etc.

Lending

The Library is not a lending library. Only the staff of ELSTAT can borrow material of the Library. External users are not permitted to borrow; yet they can go through the Library's collection in the Library's reading room.

Organisation

Through the *online catalogue* users can easily search and retrieve the information they want (by choosing among the different fields, e.g. "title", "author", etc). The libraries management software ADVANCE, is used for the automation of the Library's functions.

Data dissemination cost

- Users can photocopy on their own the material they need and pay the corresponding cost per page.
- The cost of the data provided in electronic format depends on the kind of the survey, as well as on the kind of requested data. Users should have with them their own means of storage for the recording of the data (CDs/DVDs/flash discs etc.).
- Users can buy the printed publications of ELSTAT in the Bookshop on the first floor of ELSTAT premises. On-line orders are also welcome through the ELSTAT portal, at the link "Products and services".
- All publications can be downloaded for free through the portal of ELSTAT at the link "Digital Library".

Digital Library

Taking into account the fact that statistical information is a public good, the Hellenic Statistical Authority offers to internet users the possibility to download for free all of its publications. These publications include data which depict the economic, social and other activities developed in Greece.

Το έργο «Ψηφιοποίηση, Τεκμηρίωση και Προβολή Ιστορικών Αρχείων της ΕΛΣΤΑΤ» διεξήχθη στα πλαίσια του Μέτρου 2.2 - «Ηλεκτρονική κυβέρνηση για την εξυπηρέτηση του πολίτη» του Επιχειρησιακού Προγράμματος «Κοινωνία της Πληροφορίας» 2000-2006. Συγχρηματοδοτήθηκε σε ποσοστό 80% από το Ευρωπαϊκό Ταμείο Περιφερειακής Ανάπτυξης και κατά 20% από εθνικούς πόρους και είχε ως στόχο την **αξιοποίηση** και **διατήρηση** του έντυπου υλικού της ΕΛΣΤΑΤ, καθώς και την προβολή του στο διαδίκτυο. Η Βιβλιοθήκη είναι υπεύθυνη για τη διαχείριση αυτού του υλικού, τη διάθεσή του στο ευρύ κοινό και τη διαφύλαξή του. Κατά τη διάρκεια του έργου, ψηφιοποιήθηκαν 3.443 βιβλία και περιοδικά της Ελληνικής Στατιστικής Αρχής και 6 άτλαντες, οι χρονολογίες των οποίων ξεκινούν από το 1859. Η βάση δεδομένων συνεχίζει να εμπλουτίζεται με τα καινούρια δημοσιεύματα της ΕΛΣΤΑΤ. Μετά τη διαδικασία της ψηφιοποίησης, ακολούθησε η διαδικασία υδατογράφησης και παραγωγής ψηφιακού κειμένου με την εφαρμογή της Οπτικής Αναγνώρισης Χαρακτήρων (OCR) στους πίνακες περιεχομένων. Το υλικό συνοδεύτηκε από τα κατάλληλα μεταδεδομένα για την ευκολότερη διαχείρισή του και δημιουργήθηκε το διαδικτυακό περιβάλλον που το φιλοξενεί, στην ελληνική και αγγλική γλώσσα.

Φωνητική πύλη ενημέρωσης – 213 1352035

Στα πλαίσια της αξιοποίησης των νέων τεχνολογιών και της παροχής υπηρεσιών προστιθέμενης αξίας για την αναβάθμιση της εξυπηρέτησης του χρήστη, λειτουργεί η τηλεφωνική γραμμή 213 1352035, από την οποία γίνεται φωνητική ενημέρωση για:

1. τα εθνικά στατιστικά δεδομένα, από το 2000 και μετά, στους τομείς:
 - a) Δείκτης Τιμών Καταναλωτή (μηνιαία στοιχεία)
 - β) Μισθώματα (μηνιαία στοιχεία)
 - γ) Ακαθάριστο Εγχώριο Προϊόν (ετήσια στοιχεία)
 - δ) Ανεργία (τριμηνιαία στοιχεία)
 - ε) Πραγματικός πληθυσμός 2001 (μέχρι το επίπεδο δήμου/κοινότητας)
2. τις πρόσφατες γενικές εκδόσεις της ΕΛΣΤΑΤ (Στατιστική Επετηρίδα της Ελλάδος, Συνοπτική Στατιστική Επετηρίδα και Μηνιαίο Στατιστικό Δελτίο) και τον τρόπο αγοράς αυτών.
3. χάρτες της ΕΛΣΤΑΤ
4. τον τρόπο παροχής εθνικών στατιστικών στοιχείων.
5. τα ευρωπαϊκά στατιστικά στοιχεία και εκδόσεις, μέσω του «Κέντρου Υποστήριξης Ευρωπαϊκών Στατιστικών Δεδομένων της Ελλάδος».

Κέντρο Υποστήριξης Ευρωπαϊκών Στατιστικών Δεδομένων στην Ελλάδα

Στη Βιβλιοθήκη λειτουργεί και το «Κέντρο Υποστήριξης Ευρωπαϊκών Στατιστικών Δεδομένων στην Ελλάδα» (ESDS), το οποίο προσφέρει δωρεάν ενημέρωση για τη διαθεσιμότητα στοιχείων και εκδόσεων, μεθοδολογικές πληροφορίες και τεχνική υποστήριξη, καθώς και καθοδήγηση στους χρήστες για τον τόπο και τον τρόπο αναζήτησης των ευρωπαϊκών στατιστικών δεδομένων και εκδόσεων της Eurostat, που παρέχονται, δωρεάν, μέσω της επίσημης διαδικτυακής πύλης της <http://epp.eurostat.ec.europa.eu>.

The project "Digitization, documentation and promotion of the Historical Archives of ELSTAT" was carried out in the framework of the Measure 2.2 "Government on line" of the Operational Programme 2000-2006 "Information Society". This programme was co-financed by the European Regional Development Fund (80%) and by national resources (20%) and it aims at taking advantage and maintaining the printed publications of ELSTAT and their promotion through the Internet. The Library is responsible for the management of these publications, their dissemination to the society and their maintenance. The project included the digitization of 3.443 books and magazines published by ELSTAT and 6 atlases dating since 1859. The statistical databank is continuously being updated with the latest publications of ELSTAT. The digitization process was carried out using OCR software for scanning and then followed the watermarking process. All digitized information was supported and completed by the appropriate metadata information, which enables the better management of the data and finally, an appropriate internet environment was set up to host the digitized information in the Greek and English language.

Voice portal – 213 1352035

In an effort to take full advantage of new technologies and to provide value added services to users in order to enhance the quality of services provided to them, the Library has inaugurated the voice portal. The users by calling the telephone line 213 1352035 can directly get information on:

1. national statistical data from 2000 onwards and more specifically:
 - a) Consumer Price Index – CPI (monthly data)
 - b) Rents (monthly data)
 - c) Gross Domestic Product – GDP (annual data)
 - d) Unemployment rate (quarterly data)
 - e) 2001 population census
2. recent publications of ELSTAT (Statistical Yearbook of Greece, Consize Statistical Yearbook of Greece, Monthly Statistical Bulletin) and mode of purchase
3. maps published by ELSTAT
4. the way they can get national statistical data
5. european statistical data and publications through the "European Statistical Data Support Center of Greece".

European Statistical Data Support Center of Greece

The Hellenic Statistical Authority has established a special section in the Library, the European Statistical Data Support (ESDS) Center of Greece which provides users with free information on the availability of statistical data and publications, methodological information and technical support. In addition to all these, the ESDS offers free guidance to users on where and how to search for European statistical data and publications, through Eurostat's official website (<http://epp.eurostat.ec.europa.eu>).

Στοιχεία επικοινωνίας

Ταχυδρομική διεύθυνση: Πειραιώς 46 & Επονιτών
185 10 Πειραιάς
1ος όροφος, γραφείο 106

Address and contact information

Post address: 46 Pireos & Eponiton Str.
185 10 Piraeus
1st floor, office No 106

Βιβλιοθήκη

Τηλ.: 213 1352313–5,
Fax: 213 1352819
e-mail: library@statistics.gr
info@statistics.gr

Κέντρο Υποστήριξης Ευρωπαϊκών Στατιστικών Δεδομένων

213 1352315
213 1352347–9
213 1352819
esds@statistics.gr

Library

Tel: 213 1352313–5,
213 1352347–9
Fax: 213 1352819
e-mail: library@statistics.gr
info@statistics.gr

European Statistical Data Support Center

213 1352315
213 1352819
esds@statistics.gr

Ωράριο εξυπηρέτησης

Επίσκεψη στη Βιβλιοθήκη:
09:00 – 13:00, Δευτέρα – Παρασκευή

Τηλεφωνική εξυπηρέτηση:
08:00 – 14:00, Δευτέρα – Παρασκευή

Hours of operation

Visit to the Library:
09:00 – 13:00, Monday – Friday

Telephone service:
08:00 – 14:00, Monday – Friday

2. Νέα δημοσιεύματα—New publications

	Ταξινομικός αριθμός Classification number
2.1 Συγγράμματα—Scientific works	
Η διάγνωση αναγκών αγοράς εργασίας στην περιφέρεια της Κεντρικής Μακεδονίας/ Γιώργος Γιώτης.- Αθήνα: Παρατηρητήριο Απασχόλησης - Ερευνητική Πληροφορική, 2006.- 216 σ.- (Μελέτες; 6)	8224
Ζήτηση ειδικοτήτων και δεξιοτήτων στην ελληνική αγορά εργασίας: αποτελέσματα συνεντεύξεων με εκπροσώπους κλαδικών και επαγγελματικών φορέων/ Θεοδότη Σκοπελίτου, Απόστολος Χαρίσης.- Αθήνα: Παρατηρητήριο Απασχόλησης - Ερευνητική Πληροφορική, 2006.- 150 σ.- (Μελέτες; 12)	8224
Ζήτηση ειδικοτήτων και δεξιοτήτων στο νομό Ηρακλείου: αποτελέσματα έρευνας στις ιδιωτικές επιχειρήσεις/ Θεοδότη Σκοπελίτου, Ολυμπία Καμινιώτη.- Αθήνα: Παρατηρητήριο Απασχόλησης- Ερευνητική Πληροφορική, 2006.- 150 σ.- (Μελέτες; 8)	8224
Ζήτηση ειδικοτήτων και δεξιοτήτων στο νομό Σερρών: αποτελέσματα έρευνας στις ιδιωτικές επιχειρήσεις/ Ολυμπία Καμινιώτη...[κ.ά].- Αθήνα: Παρατηρητήριο Απασχόλησης - Ερευνητική Πληροφορική, 2006.- 176 σ.- (Μελέτες; 7)	8224
Η ιστορία του Νέου Φαλήρου μέσα από τους δρόμους/ Βάννα Πανδή - Αγαθοκλή.- Αθήνα: Όμβρος, 2001.- 63 σ.	32
Λαογραφικά σύμμεικτα της Κορώνης Μεσσηνίας από τις συλλογές (1938 - 1939) της Γεωργίας Ταρσούλη/ επιμέλεια: Ιωάννης Πλεμμένος.- Αθήνα: Ακαδημία Αθηνών Κέντρο Ερεύνης της Ελληνικής Λαογραφίας, 2011.- 305 σ. – (Πηγές του λαϊκού πολιτισμού; 6)	2002
Οργάνωση του χώρου, τεχνικές και τοπική ταυτότητα στα Κοπατσαροχώρια των Γρεβενών/ Ευάγγελος Καραμανές; επιμέλεια: Παναγιώτης Ι. Καμηλάκης.- Αθήνα: Ακαδημία Αθηνών Κέντρο Ερεύνης της Ελληνικής Λαογραφίας, 2011.- 429 σ. – (Δημοσιεύματα του Κέντρου Ερεύνης της Ελληνικής Λαογραφίας; 25)	2002
Περιβάλλον και απασχόληση/ Σοφία Παράσογλου...[κ.ά.]; επιμέλεια Ολυμπία Καμινιώτη.- Αθήνα: Παρατηρητήριο Απασχόλησης - Ερευνητική Πληροφορική, 2006.- 128 σ.- (Μελέτες; 9)	8224
Active ageing and quality of life in old age/ United Nations Economic Commission for Europe.- New York: United Nations, 2012.- 38 p.	21335
Active ageing and solidarity between generations: a statistical portrait of the European Union 2012/ Eurostat.- Luxembourg: Publications Office of the European Union, 2012.- 141 p.	21335
Key figures 2007 – 2011: education, culture and science/ Dutch Ministry of Education, Culture and Science.- The Hague: Ministry of Education, Culture and Science, 2012.- 248 p.	26101
Figures for the future: 20 years of sustainable development in Europe?: a guide for citizens/ Eurostat.- Luxembourg: Publications Office of the European Union, 2012.- 155 p.	312
Road map for mainstreaming ageing Republic of Moldova/ United Nations Economic Commission for Europe .- New York: United Nations, 2012.- 81 p.	21335
The WHO applications of ICD-10 to deaths during pregnancy, childbirth and the puerperium: ICD-MM/ World Health Organization.- Geneva: WHO, 2012.- 67 p.	027
World statistics on mining and utilities 2012/ United Nations Industrial Development Organization.- Vienna: UNIDO, 2012.- 153 p.	42461
2.2 Στατιστικές σειρές—Statistical series	
ΕΛΛΑΣ	
Τα βασικά μεγέθη της εκπαίδευσης 2011: δημόσιες και ιδιωτικές δαπάνες για την εκπαίδευση: έρευνα οικογενειακών προϋπολογισμών 2004 & 2008/ Κέντρο Ανάπτυξης Εκπαιδευτικής Πολιτικής Γενικής Συνομοσπονδίας Εργατών Ελλάδας.- Αθήνα: Κ.ΑΝ.Ε.Π./Γ.Σ.Ε.Ε., 2012.- 580 σ.	428/2601

Η ελληνική οικονομία: τριμηνιαία έκθεση.- No 68, 2012.- Αθήνα: Ίδρυμα Οικονομικών και Βιομηχανικών Ερευνών, 2012.- 144 σ.	428/4
Εργατικό δυναμικό: τριμηνιαία έρευνα 2006 = Labour force: quarterly survey 2006.- Πειραιάς: ΕΛΣΤΑΤ, 2012.- 200 σ.	428/8201
Μηνιαίο στατιστικό δελτίο = Monthly statistical bulletin.- No 3, 4, 5, 6, 7, 8, 2012.- Πειραιάς: ΕΛΣΤΑΤ, 2012	428/007
Στατιστική επετηρίδα της Ελλάδος 2009 & 2010 = Statistical yearbook of Greece.- Πειραιάς: ΕΛΣΤΑΤ, 2011.- 613 σ.	428/007
BULGARIA	
Statistical reference book 2012.- Sofia: National Statistical Institute, 2012.- 287 p.	412/007
Statistical yearbook 2011.- Sofia: National Statistical Institute, 2012.- 674 p.	412/007
BRAZIL	
Anuario estatístico do Brasil 2011.- Rio de Janeiro: IBGE, 2012.- 421 p.	126/007
Brazil in figures 2012.- Rio de Janeiro: IBGE, 2012.- 318 p.	126/007
CYPRUS	
Tourism statistics = Στατιστικές τουρισμού 2010.- Nicosia: Statistical Service, 2012.- 140 p.	438/6401
GERMANY	
Statistisches jahrbuch Nordrhein – Westfalen 2012.- Dusseldorf: Information und Technik Nordrhein – Westfalen, 2012.- 757 p.	420/007
Statistisches jahrbuch Deutschland und Internationales 2012.- Wiesbaden: Statistisches Bundesamt, 2012.- 687 p.	420/007
HUNGARY	
Statistical pocket – book of Hungary 2011.- Budapest: Hungarian Central Statistical Office, 2012.- 246 p.	454/007
Statistical yearbook of Hungary 2011.- Budapest: Hungarian Central Statistical Office, 2012.- 554 p.	454/007
ICELAND	
Statistical yearbook of Iceland 2012.- Reykjavik: Statistics Iceland, 2012.- 460 p.	432/007
JAPAN	
Statistical handbook of Japan 2012.- Tokyo: Statistics Bureau, Ministry of Internal Affairs and Communications, 2012.- 204 p.	210/007
LITHOUANIA	
Statistical yearbook of Lithouania 2012.- Vilnius: Statistics Lithuania, 2012.- 696 p.	459/007
NETHERLANDS	
National accounts of the Netherlands 2011.- The Hague: Statistics Netherlands, 2012.- 241 p.	452/007
Statistical yearbook of the Netherlands 2012.- The Hague: Statistics Netherlands, 2012.- 241 p.	452/007
NORWAY	
Statistical yearbook of Norway 2012.- Oslo: Statistics Norway, 2012.- 397 p.	450/007
POLAND	
Concise statistical yearbook of Poland 2012.- Warszawa: Central Statistical Office, 2012.- 732 p.	456/007
UNITED STATES	
Economic report of the President: transmitted to the Congress 2011.- Washington: United States Government Printing Office, 2011.- 318 p.	148/5408
Economic report of the President: transmitted to the Congress 2012.- Washington: United States Government Printing Office, 2012.- 446 p.	148/5408

ORGANIZATION FOR ECONOMIC CO-OPERATION AND DEVELOPMENT

Health at a glance Europe 2012.- Paris: OECD, 2012.- 146 p. 6100/25

EUROPEAN UNION

Eurostat regional yearbook 2012.- Luxembourg: Office for Official Publications of the European Communities, 2012.- 213 p. 6120/007

Taxation trends in the European Union: data for the EU Member States, Iceland and Norway.- Luxembourg: Office for Official Publications of the European Communities, 2012.- 269 p. 6120/57201

FOOD AND AGRICULTURE ORGANIZATION OF THE UNITED NATIONS

FAO statistical pocketbook 2012: world food and agriculture.- Rome: FAO, 2012.- 267 p. 6600/423

FAO statistical yearbook 2012: world food and agriculture.- Rome: FAO, 2012.- 362 p. 6600/423

Forest products: annual market review 2011 – 2012.- New York: United Nations, 2012.- 160 p.- (Geneva timber and forest study paper; 30) 6600/423625

The North American Forest Sector Outlook Study 2006 – 2030.- New York: United Nations, 2012.- 65 p. 6600/423625

INTERNATIONAL MONETARY FUND

International Financial Statistics 2012.- Vol. LXV, No 6, 7, 8, 9, 10, 2012.- Washington: IMF, 2012 6040/6

International Financial Statistics: yearbook 2012.- Washington: IMF, 2012.- 788 p. 6040/6

International Financial Statistics: country notes 2012.- Washington: IMF, 2012.- 259 p. 6040/6

UNITED NATIONS

Demographic yearbook 2009 - 2010 = Annuaire demographique.- New York: United Nations, 2011.- 813 p. 6540/201

International trade statistics yearbook 2010: trade by commodity.- New York: United Nations, 2012.- vol. 2 6540/6201

National accounts statistics: main aggregates and detailed tables 2010.- New York: United Nations, 2011.- part 2 6540/40401

Statistical yearbook 2010: annuaire statistique.- New York: United Nations, 2012.- 630 p. 6540/007

SEEA - Water System of Environmental - Economic Accounting for Water/ United Nations Department of Economic and Social Affairs.- New York: United Nations, 2012.- 197 p.- (Series F; 100) 6540/15

2.3 Επιστημονικά περιοδικά—Scientific magazines

Ασφαλιστική αγορά.- Τεύχ. 421 – 425, 2012.- Αθήνα: Δημήτρης Ρουχωτάς, 2012 001/454

Δελτίον διοικήσεως επιχειρήσεων.- Τεύχ. 392 – 396, 2012.- Αθήνα: Γ. Παπαμιχαλάκη, 2012 001/42432

Επιθεώρησις δημοσίου δικαίου και διοικητικού δικαίου.- Τόμ. 56, τεύχ. 2, 3, 2012.- Αθήνα: Μεντζελόπουλος, 2012 002/362

Επιλογή.- No 491, 2012.- Αθήνα: Παπαϊωάννου, 2012 001/41

Λογιστής: λογιστική φορολογική και οικονομική επιθεώρηση.- Τεύχ. 682 – 686, 2012.- Αθήνα: Ν. Τότσης, 2012 18245/001

Οικονομική επιθεώρηση.- Τόμ. 79, τεύχ. 900 – 905, 2012.- Αθήνα: Α. Βοβολίνη – Λασκαρίδη, 2012 001/424

Computer για όλους.- Τεύχ. 335 - 339, 2012.- Αθήνα: Compupress, 2012 001/1862

The American Statistician: a publication of the American Statistical Association.- Vol. 66, No 1, 2, 2012.- Alexandria: American Statistical Association, 2012 004/15

The annals of statistics.- Vol. 40, No 1, 2012.- Cleveland: Institute of Mathematical Statistics, 2012 002/152

Berkeley journal of sociology.- Vol. 55, 2011.- Berkeley: University of California, 2011 002/0185

California management review.- Vol. 54, No 1, 2011.- Berkeley: University of California, 2011	006/34020
California management review.- Vol. 54, No 2, 2012.- Berkeley: University of California, 2012	006/34020
Classical antiquity.- Vol. 30, No 2.- Berkeley: University of California, 2011	048/32
Classical antiquity.- Vol. 31, No 1.- Berkeley: University of California, 2012	048/32
Demography: a publication of the Population Association of America.- Vol. 49, No 3, 2012.- Silver Spring: Population Association of America, 2012	002/201
International statistical review.- Vol. 80, No 1, 2012.- Voorburg: International Statistical Institute, 2012	016/15
Journal of the American Statistical Association.- Vol. 107, No 497, 498, 499, 2012.- Alexandria: American Statistical Association, 2012	012/15
REVSTAT statistical journal.- Vol. 10, No 2, 3, 2012.- Lisbon: I.N.E., 2012	002/15
Revue internationale du travail.- Vol. 151, No 3, 2012.- Geneve: Bureau International du Travail, 2012	002/8201
Shipping statistics and market review.- Vol. 56, No 5/6, 7, 8, 9/10, 2012.- Bremen: Institute of Shipping Economics and Logistics, 2012	001/714
Wirtschaft und statistik.- No 6, 7, 8, 9, 10, 11, 2012.- Stuttgart: Metzler – Poeschel, 2012	060/15

2.4 Ψηφιακά δημοσιεύματα της ΕΛΣΤΑΤ—Digital publications of ELSTAT

Εργατικό δυναμικό (τριμηνιαία στοιχεία), 2006	Labour force (quarterly data), 2006
Μηνιαίο στατιστικό δελτίο, Νο 2 - 8, 2012	Monthly statistical bulletin, No 2 - 8, 2012
Στατιστική επετηρίδα 2009, 2010	Statistical yearbook 2009, 2010

3. Δελτία τύπου—Press releases

Εθνικός Δείκτης Τιμών Καταναλωτή	Consumer Price Index
Εναρμονισμένος Δείκτης Τιμών Καταναλωτή	Harmonized Index of Consumer Prices
Δείκτες Βιομηχανικής Παραγωγής	Producer Price Index in Industry
Δείκτες Απασχόλησης στη Βιομηχανία	Employment Indices in Industry
Δείκτες Τιμών Κατηγοριών Έργων και Κόστους Κατασκευής Νέων Κτιρίων Κατοικιών	Price Indices of Work Categories and Construction Cost Indices for new residential buildings
Δείκτης Τιμών Υλικών Κατασκευής Νέων Κτιρίων Κατοικιών	Material Cost Index for new residential buildings
Δείκτες Τιμών Εισροών και Εκροών στη Γεωργία – Κτηνοτροφία	Input and Output Price Indices in Agricultural – Livestock Production
Δείκτης Τιμών Παραγωγού στη Βιομηχανία	Producer Price Index in Industry
Δείκτης Απασχολουμένων Ατόμων στο Λιανικό Εμπόριο	Index of persons employed in Retail Trade
Δείκτης Τιμών Εισαγωγών στη Βιομηχανία	Import Price Index in Industry
Δείκτης Νέων Παραγγελιών στη Βιομηχανία	New Orders Index in Industry
Δείκτης Παραγωγής στις Κατασκευές	Production Index in Construction
Δείκτες Απασχόλησης στις Κατασκευές	Employment Indices in Construction
Δείκτης Κύκλου Εργασιών στα Αυτοκίνητα	Turnover Index in Motor Trade
Δείκτης Κύκλου Εργασιών στο Χονδρικό Εμπόριο	Turnover index in Wholesale Trade
Δείκτες Κύκλου Εργασιών στις Υπηρεσίες Τηλεπικοινωνιών – Ταχυδρομείων, Πληροφορικής και άλλων Επιχειρηματικών Δραστηριοτήτων	Turnover Index for Post and Telecommunications, Information Technologies and other business activities
Δείκτης Κύκλου Εργασιών στη Βιομηχανία	Turnover Index in Industry
Δείκτης Κύκλου Εργασιών στο Λιανικό Εμπόριο	Turnover Index in Retail Trade
Δείκτες Κύκλου Εργασιών στο Εμπόριο, Συντήρηση και Επισκευή Αυτοκινήτων και Μοτοσυκλετών και στο Λιανικό Εμπόριο Καυσίμων και Λιπαντικών	Turnover Indices in trade, maintenance and repair of motor vehicles and motorcycles and in retail sale of automotive fuel and lubricating products
Εμπορευματικές Συναλλαγές της Ελλάδος	Commercial Transactions of Greece
Χορήγηση Αδειών Κυκλοφορίας Οχημάτων	Issuing of Motor Vehicles Circulation Licenses
Διακίνηση Επιβατών, Εμπορευμάτων και Τροχοφόρων με Εμπορικά Πλοία στους Ελληνικούς Λιμένες	Traffic of passengers, goods and vehicles by merchant ships in Greek ports
Δύναμη του Ελληνικού Εμπορικού Στόλου	Greek Merchant Fleet
Απογραφή Ναυτεργατικού Δυναμικού	Maritime Labour Force Survey
Αφίξεις και Διανυκτερεύσεις στα πάσης φύσεως Ξενοδοχειακά Καταλύματα και Κάμπινγκ	Arrivals and overnight stays in hotels and similar establishments and tourist campsites
Δείκτες Κύκλου Εργασιών στον τομέα Μεταφορών	Turnover Indices in Transports
Δείκτης Κύκλου Εργασιών στον τομέα Τουρισμού	Turnover Index in Tourism
Αφίξεις από το εξωτερικό μη κατοίκων στην Ελλάδα	Non-resident arrivals from abroad
Οικοδομική Δραστηριότητα	Building Activity
Έρευνα Εργατικού Δυναμικού (μηνιαία, ετήσια)	Labour Force Survey (monthly and annual data)
Έρευνα Κόστους Εργασίας	Labour Cost Survey
Στατιστικές Φυσικής Κίνησης Πληθυσμού	Vital Statistics
Έρευνα για Άτομα με προβλήματα Υγείας ή Αναπηρία	Survey on persons with health problems and persons with disabilities
Μετάβαση από την Εκπαίδευση στην Αγορά Εργασίας	Transition from Education to the Labour Market
Οικογενειακοί Προϋπολογισμοί	Household Budget Survey
Οδικά Τροχαία Ατυχήματα	Road Traffic Accidents
Έρευνα Χρήσης Τεχνολογιών Πληροφόρησης και Επικοινωνίας	Survey on the use of Information and Communication Technologies
Εισόδημα και Συνθήκες Διαβίωσης των Νοικοκυριών	Income and Living Conditions of Households
Κίνηση Μουσείων και Αρχαιολογικών χώρων	Museum and Archaeological Site Attendance
Εκπαίδευση	Education
Εκτάσεις Γεωργικών Καλλιεργειών κατά είδος (προσωρινά αποτελέσματα)	Areas under crops by category (provisional data)
Παραγωγή Γεωργικών και Κτηνοτροφικών προϊόντων (προσωρινά αποτελέσματα)	Agricultural and Livestock Production (provisional data)
Περιφερειακοί Λογαριασμοί	Regional Accounts
Τριμηνιαίοι Εθνικοί Λογαριασμοί	Quarterly National Accounts

4. Στατιστικά στοιχεία σε ηλεκτρονική μορφή—Statistical data in electronic format

I. Αλιεία

- Αποτελέσματα έρευνας θαλάσσιας αλιείας με μηχανοκίνητα σκάφη: έτη 2000 – 2010

II. Αγορά εργασίας

- Έρευνα Εργατικού Δυναμικού (Απασχολήσεως): έτη 1987 – 1997 (Ετήσια)
- Έρευνα Εργατικού Δυναμικού (Απασχολήσεως): έτη 1998 έως και Γ' τρίμηνο 2012, σε σύνολο Χώρας και περιφέρεια
- Αποτελέσματα Απογραφής Ναυτεργατικού Δυναμικού: έτη 1998, 2000, 2002, 2004, 2006
- Έρευνα διάρθρωσης και κατανομή αμοιβών: έτη 1999 – 2002

III. Κοινωνική ασφάλιση

- Εργατικά Ατυχήματα: έτη 1998 – 2008
- Κοινωνική Ασφάλιση 1990 – 2001, 2002 – 2007, 2008, 2009

IV. Βιομηχανία – Ορυχεία

- Μητρώο Επιχειρήσεων: έτη 1994, 1995, 2000, 2001, 2002, κατά διψήφια ανάλυση (στοιχεία κατά νομό)
- Μητρώο Επιχειρήσεων: έτη 1994, 1995, 2000, 2001, 2002, κατά τετραψήφια ανάλυση (στοιχεία σε σύνολο Χώρας και κατά περιφέρεια)
- Μητρώο Επιχειρήσεων: έτος 2001, κατά δημοτικό / κοινοτικό διαμέρισμα
- Εγχώρια Βιομηχανική Παραγωγή: έτη 1993 – 2009
- Ετήσια Βιομηχανική Έρευνα: έτη 1993 – 2007
- Μητρώο εμπορίου: έτη 2000 – 2003

V. Γεωργία

- Αποτελέσματα Απογραφής Γεωργίας – Κτηνοτροφίας: έτη 1991, 1999 – 2000, κατά δήμους και κοινότητες, 2009 (κατά νομό)
- Κατανομή της εκτάσεως της Χώρας, κατά βασικές κατηγορίες χρήσεως, κατά δήμους και κοινότητες (προσωρινά προαπογραφικά στοιχεία της Απογραφής Γεωργίας – Κτηνοτροφίας: έτη 1991 και 1999 – 2000)
- Αποτελέσματα Έρευνας Διάρθρωσης των Γεωργικών και Κτηνοτροφικών Εκμεταλλεύσεων: έτη 1993, 1995, 1997, 2003, 2005 (κατά νομό), 2007
- Γεωργική Στατιστική της Ελλάδος: έτη 1994 – 2008 (κατά νομό)
- Εκτάσεις γεωργικών καλλιεργειών, κατά είδος (Προσωρινά αποτελέσματα): έτη 2000 – 2009 (κατά νομό)
- Παραγωγή γεωργικών και κτηνοτροφικών προϊόντων (Προσωρινά αποτελέσματα): έτη 2000 – 2009 (κατά νομό)
- Στοιχεία έκτασης (επιφάνειας), σε σύνολο Χώρας, νομού και δημοτικού / κοινοτικού διαμερίσματος (Απογραφή πληθυσμού 2001)
- Γεωργική Στατιστική της Ελλάδος για κάθε δημοτικό / κοινοτικό διαμέρισμα: έτη 1993 – 2008 (κατόπιν αίτησης)

VI. Δημόσια οικονομικά

- Στατιστική δηλωθέντος εισοδήματος φυσικών προσώπων και της φορολογίας αυτού (οικονομικά έτη 2000, 2002)
- Έσοδα – Έξοδα Δήμων και Κοινοτήτων: έτη 1999 – 2008

I. Fisheries

- Results of the survey of sea fishery by motor vessels: years 2000 – 2010

II. Labour Market

- Labour Force Survey: years 1987 – 1997 (annual)
- Labour Force Survey: years 1998 – 3rd quarter 2012 (Greece, total and by region)
- Results of the maritime labour force survey: years 1998, 2000, 2002, 2004, 2006
- Structural Earnings Survey: year 1999 – 2002

III. Social Security

- Accidents at work: years 1998 – 2008
- Social Security: 1990 – 2001, 2002 – 2007, 2008, 2009

IV. Industry – Mining

- Business Register: years 1994, 1995, 2000, 2001, 2002 by 2-digit category (by department)
- Business Register: years 1994, 1995, 2000, 2001, 2002 by 4-digit category (Greece, total and by region)
- Business Register: year 2001 (by municipal / communal department)
- Domestic industrial production: years 1993 – 2009
- Annual Industrial Survey: years 1993 – 2007
- Trade Register: years 2000 – 2003

V. Agriculture

- Results of Agriculture – Livestock Census: years 1991, 1999 – 2000 (by municipality and commune), 2009 (by department)
- Distribution of the Country's area by main categories of land use, by municipality and commune (pre-census data of Agriculture – Livestock Census: years 1991, 1999 – 2000)
- Survey on the structure of the agricultural – livestock holdings: years 1993, 1995, 1997, 2003, 2005 (by department), 2007
- Agricultural Statistics of Greece: years 1994 – 2008 (by department)
- Areas under crops by category (provisional data): years 2000 – 2009 (by department)
- Agricultural and Livestock production (provisional data): years 2000 – 2009 (by department)
- Data on surface: Greece, total, by department, municipal/communal department (2001 Population Census)
- Agricultural Statistics of Greece by municipal / communal department: years 1993 – 2008 (upon request)

VI. Public Finance

- Statistics of natural persons' declared income and taxation: fiscal years 2000, 2002
- Receipts and expenditures of municipalities and communes: years 1999 – 2008

VII. Δημόσια Υγεία

- Στατιστική Κοινωνικής Πρόνοιας και Υγιεινής: έτη 1998 – 2008
- Αποτελέσματα Έρευνας Απογραφής Θεραπευτηρίων της Χώρας: έτη 1998 – 2009

VIII. Δικαιοσύνη

- Στατιστική της Δικαιοσύνης: έτη 1997 – 2010

IX. Διοίκηση

- Λεξικό Δήμων, Κοινοτήτων και Οικισμών της Ελλάδος: έτη 1991 και 2001

X. Εθνικοί Λογαριασμοί

- Οικονομικοί Λογαριασμοί Γεωργίας: έτη 1995 – 2000, 1993 – 2003
- Περιφερειακοί Λογαριασμοί (ΑΕΠ): έτη 1970 – 1994, 1971 – 1994, 1995 – 1999, 2000 – 2005 (κατά νομό)
- Ετήσιοι Εθνικοί Λογαριασμοί: έτη 1995 – 2005, 1996 – 2006, 2000 – 2010

XI. Εκπαίδευση – Πολιτιστικά

- Στοιχεία λήξης κατά νομό

Νηπιαγωγεία: έτη 1993 – 2010

Δημοτικά: έτη 1993 – 2010

Γυμνάσια: έτη 1993 – 2010

Λύκεια: έτη 1993 – 2010

Τεχνικά Λύκεια: έτη 1994 – 2010

Πολυκλαδικά Λύκεια: έτη 1993 – 1997

Ειδική Εκπαίδευση: έτη 1993 – 2008

Μουσικά Λύκεια: έτη 1995 – 1996

ΑΕΙ: έτη 1993 – 2010

ΤΕΙ: έτη 1993 – 2010

Μεταπτυχιακά: έτη 1999 – 2003

- Στοιχεία έναρξης κατά νομό

Νηπιαγωγεία: έτη 1999 – 2011

Δημοτικά: έτη 1999 – 2011

Γυμνάσια: έτη 2000 – 2010

Λύκεια: έτη 2003 – 2010

Τεχνικά Λύκεια: έτη 2001 – 2010

ΑΕΙ: έτη 1999 – 2011

ΤΕΙ: έτη 2003 – 2010

- Παλιννόστηση
Δημοτικά: έτη 1998 – 2008

Γυμνάσια: έτη 1998 – 2001 και 2004 – 2008

Λύκεια: έτη 1999 – 2001 και 2004 – 2008

VII. Public Health

- Social Welfare and Health Statistics: years 1998 – 2008
- Results of the hospital census of Greece: years 1998 – 2009

VIII. Justice

- Statistics on justice: years 1997 – 2010

IX. Administration

- Gazetteer of municipalities, communes and localities of Greece: years 1991 and 2001

X. National Accounts

- Economic Accounts for Agriculture: year 1995 – 2000, 1993 – 2003
- Regional Accounts (GDP): years 1970 – 1994, 1971 – 1994, 1995 – 1999, 2000 – 2005 (by department)
- National Accounts of Greece: years 1995 – 2005, 1996 – 2006, 2000 – 2010

XI. Education – Culture

- Data at the end of the school/academic year, by department

Primary education – nursery schools: years 1993 – 2010

Primary education – primary schools: years 1993 – 2010

Secondary education

Lower secondary education schools (gymnasia): years 1993 – 2010

Upper secondary schools (lykeia): years 1993 – 2010

Technical & vocational education schools: years 1994 – 2010

Multi-branch schools: years 1993 – 1997

Special education schools: years 1993 – 2008

Music schools: years 1995 – 1996

Tertiary education: Universities (AEI): years 1993 – 2010

Technological Educational Institutes (TEI): years 1993 – 2010

Post graduate studies: years 1999 – 2003

- Data at the beginning of the school/academic year, by department

Primary education – nursery schools: years 1999 – 2011

Primary education – primary schools: years 1999 – 2011

Secondary education

Lower secondary education schools (gymnasia): years 2000 – 2010

Upper secondary education schools (lykeia): years 2003 – 2010

Technical & vocational education schools: years 2001 – 2010

Tertiary education: – Universities (AEI): years 1999 – 2011

Technological Educational Institutes (TEI): years 2003 – 2010

- Repatriated pupils/students

Primary education – primary schools: years 1998 – 2008

Secondary education

Lower secondary education schools (gymnasia): years 1998 – 2001 and 2004 – 2008

Upper secondary education schools (lykeia):

years 1999 – 2001 and 2004 – 2008

Τεχνικά Λύκεια: έτη 1998 – 2001 και 2004 – 2007

Πολυκλαδικά Λύκεια: έτος 1998

- Δελτίο Φοιτητή ΑΕΙ: έτη 1994 – 2009
- Δελτίο Φοιτητή ΤΕΙ: έτη 1993, 1995 – 2008
- Έρευνα Χρήσης Τεχνολογιών Πληροφόρησης και Επικοινωνίας: έτη 2001 – 2003

XII. Μετανάστευση

- Στοιχεία Μεταναστευτικής Κίνησης: έτη 1980 – 1998

XIV. Μεταφορές – Επικοινωνίες – Τουρισμός

- Στατιστική Εμπορικής Ναυτιλίας: έτη 1995 – 2009
- Οδικά Τροχαία Ατυχήματα: έτη 1986 – 1995, 2000 – 2010. Σύνολο Χώρας, Περ. Πρωτευούσης, Λοιπή Χώρα
- Οδικά Τροχαία Ατυχήματα, κατά δήμους και κοινότητες: έτη 1996 – 2010
- Τουριστική κίνηση: έτη 1984 – 2010
- Έρευνα Διακοπών: έτη 1999 – 2006, 2010
- Charters: έτη 1998 – 2007

XV. Οικογενειακοί προϋπολογισμοί

- Έρευνα Οικογενειακών Προϋπολογισμών: έτη 1993/1994, 1998/1999, 2004/2005 (Σύνολο Χώρας και περιφέρεια)
- Συνθήκες διαβίωσης: έτη 1994, 1995

XVI. Οικοδόμηση

- Στατιστική Οικοδομικής Δραστηριότητας: έτη 1981 – 2006, κατά δήμους και κοινότητες
- Ετήσιοι και μηνιαίοι πίνακες Οικοδομικής Δραστηριότητας (κατά νομό): έτη 2000 – 2002
- Αποτελέσματα απογραφής οικοδομών – κτιρίων 1990 και 2000 (κατά γεωγραφικό διαμέρισμα, νομό, δήμο και κοινότητα, δημοτικό/κοινοτικό διαμέρισμα και οικοδομικό τετράγωνο)

XVII. Πληθυσμός

1. Στοιχεία υπολογιζόμενου πληθυσμού ετών 1981 – 2010 σε σύνολο Χώρας και νομό, κατά φύλο και ομάδες ηλικιών
2. Αποτελέσματα απογραφής πληθυσμού – κατοικιών: έτος 1991 (πραγματικός πληθυσμός)
 - Τόμος I: Πληθυσμός, κατά γεωγραφικές και διοικητικές διαιρέσεις
 - Τόμος II: Δημογραφικά και κοινωνικά χαρακτηριστικά του πληθυσμού
 - Τόμος III: Οικονομικά χαρακτηριστικά του πληθυσμού: Τεύχος Α΄ Τεύχος Β΄
 - Τόμος IV: Κατοικίες, συνθήκες στεγάσεως νοικοκυριών, εσωτερική μετανάστευση και παλιννόστηση
 - Τόμος V και VI: Δημογραφικά, κοινωνικά και οικονομικά χαρακτηριστικά του πληθυσμού, εγκατασταθέντες από εσωτερικό και εξωτερικό και συνθήκες στεγάσεως των νοικοκυριών κατά δήμους και κοινότητες
3. Αποτελέσματα απογραφής πληθυσμού – κατοικιών: έτος 2001
 - Πραγματικός και μόνιμος πληθυσμός της Ελλάδος. Στοιχεία κατά αστικότητα, οικογενειακή κατάσταση,

Technical & vocational education schools: years 1998 – 2001 and 2004 – 2007

Multi-branch schools: year 1998

- University Students' Statistical Questionnaire: years 1994 – 2009
- Technological Educational Institute Students' Statistical Questionnaire: years 1993, 1995 – 2008
- Survey on the use of information and communication technologies: years 2001 – 2003

XII. Migration

- Data on migration: years 1980 – 1998

XIV. Transport – Communication – Tourism

- Mercantile Marine Statistics: years 1995 – 2009
- Road traffic accidents: years 1986 – 1995, 2000 – 2010 (Greece total, Greater Athens area, rest of the Country)
- Road traffic accidents by municipality and commune: years 1996 – 2010
- Tourist flows: 1984 – 2010
- Vacation Survey: years 1999 – 2006, 2010
- Charters: years 1998 – 2007

XV. Household Survey

- Household Budget Survey: years 1993–1994, 1998–1999, 2004–2005 (Greece total by region)
- Living Conditions: years 1994, 1995

XVI. Construction

- Building Activity Statistics: years 1981 – 2006 (by municipality and commune)
- Annual and monthly tables of Building Activity Statistics (by department): years 2000 – 2002
- Results of the 1990 and 2000 buildings – dwellings censuses (by geographical region, department, municipality, commune and block)

XVII. Population

1. Estimated population: years 1981 – 2010 (Greece, total and by department, by sex and age group)
2. 1991 Population – Housing census (de facto population)
 - Volume I: Population by geographical and administrative division
 - Volume II: Demographic and social characteristics of the population
 - Volume III: Economic characteristics of the population Part A Part B
 - Volume IV: Dwellings, housing conditions of the households, internal migration and return migration
 - Volume V and VI: Demographic, social and economic characteristics of the population, housing conditions of the households by municipality and commune
3. 2001 Population – Housing census
 - De facto and usual resident population of Greece. Data by urbanization, marital status, 5-year age groups, house-

5ετείς ομάδες ηλικιών, νοικοκυριά και μέλη, σε επίπεδο δημοτικού διαμερίσματος και υπηκοότητα σε επίπεδο νομού

- Νόμιμος πληθυσμός, κατά δήμο και κοινότητα
- Πραγματικός και νόμιμος πληθυσμός, κατά οικοδομικό τετράγωνο, νομό, δήμο ή κοινότητα
- Οικονομικώς ενεργός και μη ενεργός πληθυσμός, κατά φύλο και ομάδες ηλικιών
- Απασχολούμενοι και οικονομικώς ενεργός πληθυσμός, κατά φύλο, κλάδο οικονομικής δραστηριότητας, ομάδες ατομικών επαγγελμάτων και θέση στο επάγγελμα
- Οικονομικώς ενεργός πληθυσμός, κατά φύλο, διψήφιο κλάδο οικονομικής δραστηριότητας και διψήφιο κωδικό ατομικών επαγγελμάτων
- Απασχολούμενοι και οικονομικώς ενεργός πληθυσμός, κατά φύλο και ομάδες ηλικιών, κλάδο οικονομικής δραστηριότητας και ομάδες ατομικών επαγγελμάτων σε σύνολο Χώρας, περιφέρειας και νομού
- Κύριες κανονικές κατοικίες, ανάλογα με τις ανέσεις που διαθέτουν, σε σύνολο Χώρας, περιφέρειας και νομού
- Πληθυσμός ηλικίας 6 ετών και άνω, κατά φύλο, ομάδες ηλικιών και επίπεδο εκπαίδευσης, σε σύνολο Χώρας, περιφέρειας και νομού
- Πραγματικός πληθυσμός, κατά νομό: έτη 1951, 1961, 1971, 1981, 1991, 2001

hold and household members at municipal and department level and by nationality at prefecture level

- De jure population by municipality and commune
- De facto and de jure population by block, department, municipality or commune
- Economically active and inactive population, by sex and age group
- Employed persons and economically inactive population by gender, branch of economic activity, individual occupation group, and occupational status
- Economically active population by sex, 2-digit branch of economic activity and 2-digit code of occupational status
- Employed persons and economically active population by sex and age group, branch of economic activity and individual occupation group for Greece, total, by region and department
- Main regular, dwellings according to the type of basic facilities: Greece total, by region and department
- Population aged 6 years old and over by sex, age group and education level for the total of the Country, region and department
- De facto population by department: years 1951, 1961, 1971, 1981, 1991, 2001

5. Κίνηση Βιβλιοθήκης—Users and requests

Το Τμήμα της Βιβλιοθήκης, αξιοποιώντας το Δελτίο Χρήστη, παρουσιάζει στο Πληροφοριακό Δελτίο εξαμηνιαία στοιχεία του αριθμού των χρηστών, σε συνδυασμό με ορισμένες άλλες μεταβλητές, όπως ο βαθμός κάλυψης των αιτημάτων, το είδος των ζητούμενων στατιστικών στοιχείων, καθώς και ο τρόπος διάδοσης της στατιστικής πληροφορίας.

Η παρουσίαση αυτή έχει διπλό σκοπό:

- να αποτελέσει μια βάση που θα βοηθήσει στον προγραμματισμό των εργασιών της Βιβλιοθήκης και στην καλύτερη εξυπηρέτηση του κοινού και
- να αξιοποιήσει στοιχεία, όπως το είδος της πληροφορίας, που ζητείται, προκειμένου να διερευνήσει τα βασικά χαρακτηριστικά της «αγοράς» της στατιστικής πληροφορίας.

Τα χαρακτηριστικά αυτά δίνονται πινακοποιημένα, σε απόλυτα μεγέθη και ποσοστιαία ανάλυση.

Σημειώνεται ότι στον αριθμό των χρηστών δεν περιλαμβάνονται οι χρήστες – υπάλληλοι της ΕΛΣΤΑΤ, καθώς, επίσης, και ένας αριθμός χρηστών, οι οποίοι δε συμπλήρωσαν το σχετικό δελτίο.

The Library, drawing information from the User Satisfaction Questionnaire, publishes in the Library Newsletter semestral data on the number of the users together with other indicators, such as the responsiveness level to users' requests, the kind of the requested data, as well as the dissemination mode of the statistical information.

The Library through the processing of the aforementioned data aims at:

- building up a mechanism which will enhance the Library's planning and ameliorate the services provided to the public
- taking full advantage of data, such as the kind of the information requested, in order to carry out an investigation on the characteristics of the statistical information "market".

These characteristics figure in the following tables in absolute numbers and in percentages.

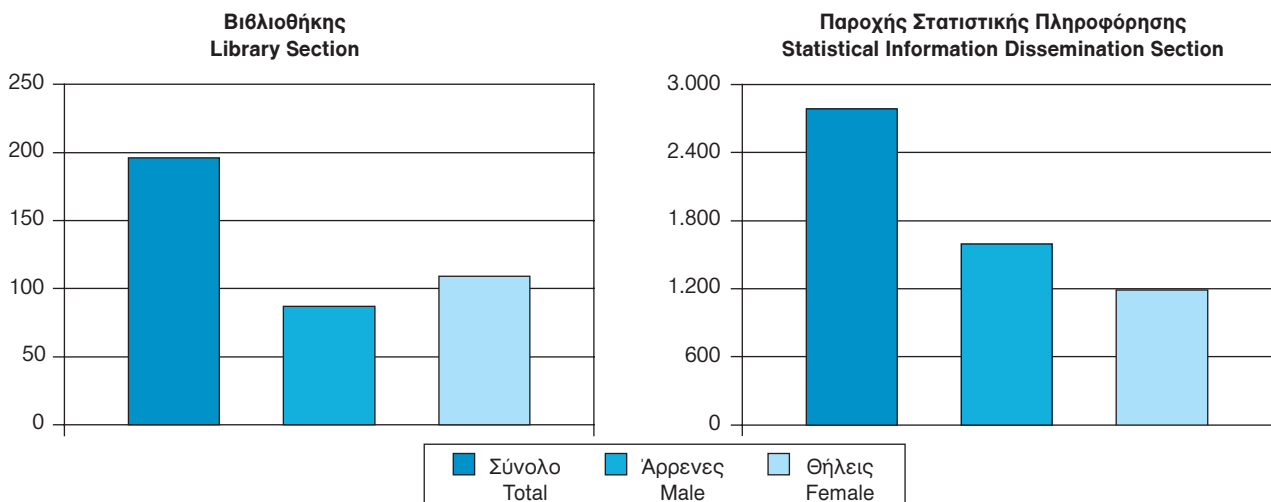
It should be noted that the number of the users does not include the personnel of ELSTAT or the users who have not filled in the User Satisfaction Questionnaire.

Πίνακας 1: Κατανομή των χρηστών, κατά φύλο και κατηγορία: Β' εξάμηνο 2011 και 2012

Table 1: Users' distribution by gender and category: 2nd semester 2011 and 2012

Φύλο, κατηγορία χρήστη	Χρήστες—Users								Gender, User's category
	Βιβλιοθήκης Library Section				Παροχής Στατ/κής Πληρ/σης Statistical Information Dissemination Section				
	Αριθμός Number		Ποσοστό % Percentage		Αριθμός Number		Ποσοστό % Percentage		
	2011	2012	2011	2012	2011	2012	2011	2012	
Σύνολο	218	196	100,0	100,0	1.951	2.784	100,0	100,0	Total
Άρρενες	120	87	55,1	44,4	1.099	1.595	56,3	57,3	Male
Θήλειες	98	109	45,0	55,6	852	1.189	43,7	42,7	Female
Φοιτητής	109	85	50,0	43,4	454	885	23,3	31,8	Student
Καθηγητής/Ερευνητής	16	25	7,3	12,8	273	499	14,0	17,9	Academic/Researcher
Επιχείρηση	15	5	6,9	2,6	285	401	14,6	14,4	Business
Ιδιώτης	60	75	27,5	38,3	340	466	17,4	16,7	Private user
Δημόσια υπηρεσία	13	4	6,0	2,0	250	298	12,8	10,7	Public service
Τύπος και άλλα ΜΜΕ	—	—	0,0	0,0	37	97	1,9	3,5	Mass Media
Διεθνής οργανισμός	—	—	0,0	0,0	139	103	7,1	3,7	International organisation
Άλλη	5	2	2,3	1,0	173	35	8,9	1,3	Other

Κατανομή χρηστών—Users' distribution



Πίνακας 2: Κατανομή των χρηστών, κατά είδος ζητούμενων στατιστικών στοιχείων: Β΄ εξάμηνο 2011 και 2012
Table 2 : Users' distribution by category of statistical information requested: 2nd semester 2011 and 2012

Είδος ζητούμενων στατιστικών στοιχείων (αντικείμενο)	Χρήστες—Users				Statistical information requested
	Βιβλιοθήκης Library Section		Παροχής Στατ/κής Πληρ/σης Statistical Information Dissemination Section		
	2011	2012	2011	2012	
Σύνολο	218	196	1.951	2.784	Total
Αγορά εργασίας	14	8	180	290	Labour market
Βιομηχανία – παραγωγή	14	3	114	122	Industry–production
Γεωργία – κτηνοτροφία – αλιεία	34	15	234	223	Agriculture–livestock–fishing
Δείκτες τιμών	58	64	37	101	Price indices
Δημόσια οικονομικά	9	12	34	191	Public finance
Δικαιοσύνη	3	8	34	54	Justice
Εθνικοί λογαριασμοί	11	13	151	276	National accounts
Εκπαίδευση	9	16	56	63	Education
Εξωτερικό εμπόριο ⁽¹⁾	5	2	59	79	External trade ⁽¹⁾
Επιστήμη και τεχνολογία	2	1	8	2	Science and technology
Μεταφορές	6	10	62	85	Transports
Μητρώο επιχειρήσεων	5	10	139	120	Business register
Οικοδόμηση – κατασκευές	6	7	25	56	Building–construction
Περιβάλλον και ενέργεια	1	1	16	32	Environment and energy
Πληθυσμός	55	44	459	620	Population
Συνθήκες διαβίωσης	3	3	71	65	Living conditions
Τουρισμός	16	11	272	303	Tourism
Υγεία – πρόνοια	15	6	68	73	Health–social welfare
Άλλη	8	6	305	29	Other

(1) Δεν περιλαμβάνονται οι χρήστες που απευθύνθηκαν στο Γραφείο Πληροφόρησης του Τμήματος Στατιστικών Εξωτερικού Εμπορίου.

(1) Not included the users who referred to the Information Office of the External Trade Statistics Section.

Πίνακας 3: Διάθεση της στατιστικής πληροφόρησης: Β΄ εξάμηνο 2011 και 2012
Table 3: Dissemination mode of statistical information: 2nd semester 2011 and 2012

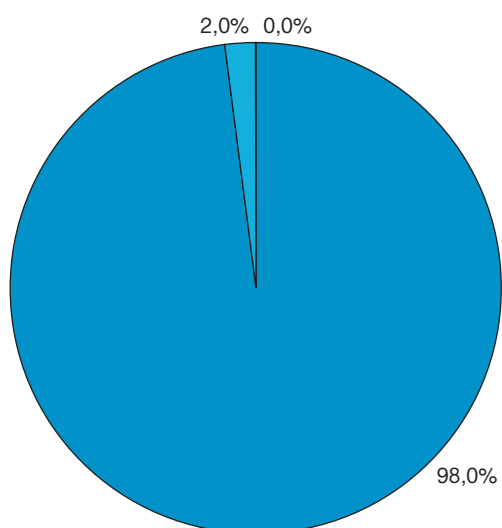
Τρόπος διάθεσης της στατιστικής πληροφόρησης	Χρήστες—Users				Dissemination mode of statistical information
	Βιβλιοθήκης Library Section		Παροχής Στατ/κής Πληρ/σης Statistical Information Dissemination Section		
	2011	2012	2011	2012	
Σύνολο—Total					
Εντυπη	14	10	12	2	Printed form
Ηλεκτρονική (CD, DVD, USB)	205	174	1.413	2.520	Electronic format (CD, DVD, USB)
Μη διάθεση	2	13	526	262	Not available
Άρρενες—Male					
Εντυπη	12	7	7	2	Printed form
Ηλεκτρονική (CD, DVD, USB)	109	77	787	1.454	Electronic format (CD, DVD, USB)
Μη διάθεση	2	4	305	139	Not available
Θήλειες—Female					
Εντυπη	2	3	5	—	Printed form
Ηλεκτρονική (CD, DVD, USB)	96	97	626	1.066	Electronic format (CD, DVD, USB)
Μη διάθεση	—	9	221	123	Not available

Πίνακας 4: Βαθμός κάλυψης των αιτημάτων: Β' εξάμηνο 2011 και 2012
Table 4: Responsiveness level to users' requests: 2nd semester 2011 and 2012

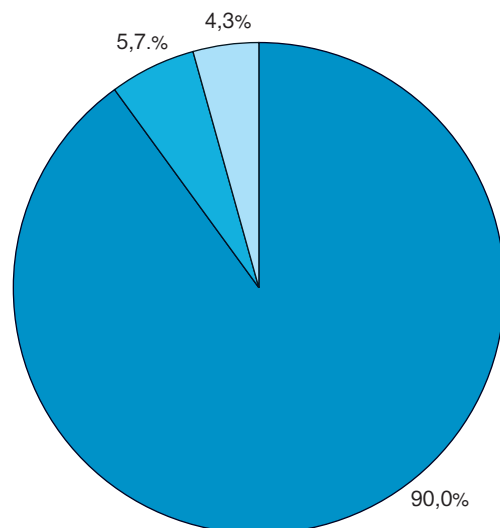
Βαθμός κάλυψης	Χρήστες—Users								Responsiveness level
	Βιβλιοθήκης Library Section				Παροχής Στατ/κής Πληρ/σης Statistical Information Dissemination Section				
	Αριθμός Number		Ποσοστό % Percentage		Αριθμός Number		Ποσοστό % Percentage		
	2011	2012	2011	2012	2011	2012	2011	2012	
Σύνολο	218	196	100,0	100,0	1.951	2.784	100,0	100,0	Total
Πλήρης	208	192	95,4	98,0	1.506	2.505	77,2	90,0	Yes
Μερική	10	4	4,6	2,0	284	158	14,6	5,7	No
Καθόλου	—	—	0,0	0,0	161	121	8,3	4,3	Partially

Βαθμός κάλυψης αιτημάτων—Responsiveness level to users' requests

**Βιβλιοθήκης
Library Section**



**Παροχής Στατιστικής Πληροφόρησης
Statistical Information Dissemination Section**



Κίνηση Κέντρου Υποστήριξης Ευρωπαϊκών Στατιστικών δεδομένων
Users and requests of the European Statistical Data Support Centre of Greece

Πίνακας 1: Αριθμός αιτημάτων, κατά κατηγορία αιτήματος
Table 1: Number of requests, by kind of request

Κατηγορία αιτήματος Kind of request	Αριθμός αιτημάτων—Number of requests							
	Γ' τρίμηνο 2012—3rd Quarter 2012				Δ' τρίμηνο 2012—4th Quarter 2012			
	Σύνολο Total	Ιούλιος July	Αύγουστος August	Σεπτ. Sept.	Σύνολο Total	Οκτώβρ. Oct.	Νοέμβρ. Nov.	Δεκ Dec.
Διαθεσιμότητα δεδομένων/εκδόσεων—Availability of data/publications	60	31	14	15	49	20	17	12
Επιβεβαίωση δεδομένων—Data confirmation	1	1	—	—	2	2	—	—
Μεθοδολογικά αιτήματα—Methodological issues	—	—	—	—	—	—	—	—
Τεχνικά αιτήματα—Technical issues	—	—	—	—	—	—	—	—
Άλλο—Other	—	—	—	—	—	—	—	—

Πίνακας 2: Αριθμός αιτημάτων, κατά κατηγορία χρήστη
Table 2: Number of requests by user category

Κατηγορία χρήστη User category	Αριθμός αιτημάτων—Number of requests							
	Γ' τρίμηνο 2012—3rd Quarter 2012				Δ' τρίμηνο 2012—4th Quarter 2012			
	Σύνολο Total	Ιούλιος July	Αύγουστος August	Σεπτ. Sept.	Σύνολο Total	Οκτώβρ. Oct.	Νοέμβρ. Nov.	Δεκ Dec.
Ιδιώτης—Private User	24	8	8	8	4	5	12	1
Φοιτητής ή ακαδημαϊκός—Student or academic	25	15	3	7	34	16	5	9
Εμπορική επιχείρηση—Business	5	4	1	—	17	—	—	2
Υπηρεσία ΕΕ—EU agency	1	1	—	—	—	—	—	—
Δημόσια Υπηρεσία / Κυβέρνηση—Public Service / Government	—	—	—	—	4	1	—	—
Τύπος και ΜΜΕ—Mass Media	1	—	—	—	1	—	—	—
Διεθνής Οργανισμός—International Organisation	5	4	1	—	—	—	—	—
Εθνικοί Στατιστικοί Οργανισμοί—National Statistical Institutes	—	—	1	—	—	—	—	—
Άλλο—Other	—	—	—	—	2	—	—	—
Σύνολο αιτημάτων—Total	61	32	14	15	62	22	17	12

ΣΥΓΚΟΙΝΩΝΙΕΣ ΠΟΥ ΕΞΥΠΗΡΕΤΟΥΝ

ΗΛΕΚΤΡΙΚΟΣ ΣΙΔΗΡΟΔΡΟΜΟΣ
Σταθμός Νέου Φαλήρου

ΛΕΩΦΟΡΕΙΑ
049, 420

How to get to ELSTAT

Athens – Piraeus Electric Railways
stop at “NEO FALIRO” station

Buses
No: 049, 420



Πειραιώς 46 & Επολιτών, 185 10 Πειραιάς
www.statistics.gr
46, Pireos and Eponiton str. 18510 Piraeus