

**ΕΛΛΗΝΙΚΗ ΔΗΜΟΚΡΑΤΙΑ
ΕΛΛΗΝΙΚΗ ΣΤΑΤΙΣΤΙΚΗ ΑΡΧΗ**


**HELLENIC REPUBLIC
NATIONAL STATISTICAL AUTHORITY**



**ΕΝΗΜΕΡΩΤΙΚΟ ΔΕΛΤΙΟ ΒΙΒΛΙΟΘΗΚΗΣ
LIBRARY NEWSLETTER**

ΙΟΥΛΙΟΣ – ΔΕΚΕΜΒΡΙΟΣ 2010

JULY – DECEMBER 2010



ΕΝΗΜΕΡΩΤΙΚΟ ΔΕΛΤΙΟ ΒΙΒΛΙΟΘΗΚΗΣ
LIBRARY NEWSLETTER

ΙΟΥΛΙΟΣ – ΔΕΚΕΜΒΡΙΟΣ 2010

JULY – DECEMBER 2010

BIBΛΙΟΘΗΚΗ ΕΛΣΤΑΤ

*Ταχ. Δ/νση: Πειραιώς 46 και Επονιτών, 1ος όροφος
18510 Πειραιάς*

Τηλ.: 213 135 2023, 213 135 2314

Fax.: 213 135 2819

e-mail: info@statistics.gr

library@statistics.gr

ΠΕΡΙΕΧΟΜΕΝΑ—CONTENTS

	Σελίδα Page	
Πρόλογος	5	Preface
1. Βιβλιοθήκη ΕΛΣΤΑΤ	7	1. The Library of ELSTAT
2. Νέα δημοσιεύματα		2. New publications
2.1 Συγγράμματα	11	2.1 Scientific works
2.2 Στατιστικές σειρές	12	2.2 Statistical series
2.3 Επιστημονικά περιοδικά	13	2.3 Scientific magazines
2.4 Ψηφιακά δημοσιεύματα της ΕΛΣΤΑΤ	16	2.4 Digital publications of ELSTAT
3. Δελτία Τύπου	17	3. Press Releases
4. Στατιστικά στοιχεία σε ηλεκτρονική μορφή	18	4. Statistical data in electronic format
5. Κίνηση Βιβλιοθήκης	22	5. Users and requests
Κίνηση Κέντρου Υποστήριξης Ευρωπαϊκών Στατιστικών Δεδομένων	25	ESDS Center of Greece

ΠΡΟΛΟΓΟΣ—PREFACE

Στο τεύχος αυτό περιέχονται τα νέα δημοσιεύματα και τα δελτία τύπου, τα οποία παρέλαβε η Βιβλιοθήκη της ΕΛΣΤΑΤ κατά τη διάρκεια του εξαμήνου Ιουλίου – Δεκεμβρίου 2010.

Στην αρχή περιγράφονται η λειτουργία και οι υπηρεσίες της Βιβλιοθήκης της ΕΛΣΤΑΤ Ακολουθούν τα συγγράμματα, οι στατιστικές σειρές (κατά αλφαβητική σειρά κράτους ή διεθνούς οργανισμού), τα επιστημονικά περιοδικά και τα νέα ψηφιακά δημοσιεύματα της ΕΛΣΤΑΤ. Στις κατηγορίες αυτές έχουν καταχωριστεί πρώτα τα ελληνικά και μετά τα ξενόγλωσσα δημοσιεύματα.

Τέλος, αναφέρονται τα δελτία τύπου έκδοσης ΕΛΣΤΑΤ, τα στατιστικά στοιχεία που παρέχει η Βιβλιοθήκη σε ηλεκτρονική μορφή, καθώς και η κίνηση της Βιβλιοθήκης και του Τμήματος Παροχής Στατιστικής Πληροφόρησης.

This issue includes the new publications and press releases that have been delivered to the Library of the Hellenic Statistical Authority (ELSTAT) by the end of the semester July – December 2010.

The first pages give a short outline of the Library and of the services provided. Then follow the scientific works, the statistical series (by alphabetical order of the country or international organization), the scientific magazines and the new digital publications of ELSTAT. For these categories, the Greek publications precede the publications in other foreign languages.

Finally, the reader can find the press releases of ELSTAT and the statistical data, which are provided to the users in electronic format, as well as information about the volume and the kind of services provided by the Library and the Statistical Data Dissemination Section.

1. Βιβλιοθήκη ΕΛΣΤΑΤ—The Library of ELSTAT

Σκοπός

Η Βιβλιοθήκη της Ελληνικής Στατιστικής Αρχής ιδρύθηκε το 1953 και αποτελεί Τμήμα της Διεύθυνσης Στατιστικής Πληροφόρησης και Εκδόσεων. Λειτουργεί ως ειδική οικονομική - στατιστική βιβλιοθήκη και σκοπός της είναι η διαχείριση και η διατήρηση όλων των εκδόσεων της ΕΛΣΤΑΤ, καθώς και η πληροφόρηση σε θέματα στατιστικής, οικονομίας, διοίκησης και, γενικότερα, σε θέματα που αφορούν στις θετικές και κοινωνικές επιστήμες.

Συλλογή

Η συλλογή της αριθμεί 70.000 τόμους, περίπου, μονογραφιών και περιοδικών εκδόσεων και εμπλουτίζεται συνεχώς. Κάθε εξάμηνο εκδίδεται *Ενημερωτικό Δελτίο* με τα πιο πρόσφατα δημοσιεύματα. Το σημαντικότερο τμήμα της συλλογής αποτελείται από τις εκδόσεις της ΕΛΣΤΑΤ (σε έντυπη ή ηλεκτρονική μορφή), των στατιστικών υπηρεσιών άλλων χωρών, καθώς, επίσης, και τις εκδόσεις ευρωπαϊκών και διεθνών οργανισμών, όπως Eurostat, Οργανισμός Οικονομικής Συνεργασίας και Ανάπτυξης (ΟΟΣΑ), Ηνωμένα Έθνη (ΟΗΕ), Διεθνές Νομισματικό Ταμείο (ΔΝΤ) κλπ.

Δανεισμός

Η Βιβλιοθήκη δε λειτουργεί ως δανειστική, παρά μόνο για τους υπαλλήλους της ΕΛΣΤΑΤ. Οι λοιποί χρήστες έχουν τη δυνατότητα να ανατρέχουν στη συλλογή της στο χώρο του αναγνωστηρίου.

Οργάνωση

Διαθέτει, επίσης, *ηλεκτρονικό κατάλογο* για την αναζήτηση του υλικού της κατά συγγραφέα, τίτλο, θέμα κλπ. Για την αυτοματοποίηση των λειτουργιών της (π.χ. καταλογογράφηση κλπ.) χρησιμοποιείται το ειδικό λογισμικό Advance.

Κοστολόγηση

- Οι χρήστες της Βιβλιοθήκης έχουν τη δυνατότητα να φωτοτυπούν μόνοι τους τα στοιχεία που τους χρειάζονται, με το ανάλογο κόστος ανά σελίδα.
- Η παροχή στοιχείων σε ηλεκτρονική μορφή κοστολογείται ανάλογα με το είδος της έρευνας. Οι χρήστες οφείλουν να φέρνουν οι ίδιοι το μέσο αποθήκευσης για την εγγραφή στοιχείων (CDs/DVDs/flash discs κ.ά.).
- Οι έντυπες εκδόσεις της ΕΛΣΤΑΤ διατίθενται προς πώληση στο ισόγειο του κτιρίου, ενώ παραγγελίες μπορούν να γίνουν και μέσω της ιστοσελίδας της στο σημείο «Προϊόντα και υπηρεσίες».
- Όλες οι εκδόσεις της ΕΛΣΤΑΤ είναι διαθέσιμες δωρεάν μέσω της ιστοσελίδας της στο σύνδεσμο «Ψηφιακή Βιβλιοθήκη».

Ψηφιακή Βιβλιοθήκη

Η Ελληνική Στατιστική Αρχή προσφέρει στο χρήστη του Διαδικτύου όλα τα δημοσιεύματά της δωρεάν για να τα ανοίξει ή να τα αποθηκεύσει, προκειμένου να δώσει τη δυνατότητα πρόσβασης στη στατιστική πληροφορία, που είναι δημόσιο αγαθό. Τα δημοσιεύματα περιλαμβάνουν στοιχεία που απεικονίζουν τις οικονομικές, κοινωνικές και λοιπές δραστηριότητες, που αναπτύσσονται στον ελληνικό χώρο.

Mission

The Library of the Hellenic Statistical Authority was established in 1953 and it constitutes a separate Section of the Statistical Information and Publications Division. It is a specialised library and focuses on the economic and statistical sectors. Its mission is the management, maintenance and preservation of all the publications of ELSTAT, as well as the provision of information on statistical, economic and management issues and generally on issues relating to science and humanities.

The Library's collection

The Library's collection numbers about 70.000 volumes of monographs and periodicals and it is continuously being enriched with new material. Every semester, a *Library Newsletter* is published containing the most recent publications. The most important part of the Library's collection consists of the publications of ELSTAT (in printed or electronic format) and the publications of other countries' statistical authorities. It also comprises publications of international organizations, such as Eurostat, Organisation for Economic Co-operation and Development (OECD), United Nations (UN), International Monetary Fund (IMF), etc.

Lending

The Library is not a lending library. Only the staff of ELSTAT can borrow material of the Library. External users are not permitted to borrow; yet they can go through the Library's collection in the Library's reading room.

Organisation

Through the **on-line catalogue** the users can easily search and retrieve the information they want (by choosing among the different fields, e.g. "title", "author", etc). The libraries information system ADVANCE, is used for the automation of the Library's functions.

Data dissemination cost

- The users can photocopy on their own the material they need and pay the corresponding cost per page.
- The cost of the data provided in electronic format depends on the kind of the survey, as well as on the kind of requested data. Users should have with them their own means of storage for the recording of the data (CDs/DVDs/flash discs etc.).
- Users can buy the printed publications of ELSTAT in the Bookshop on the ground floor of ELSTAT premises. On-line orders are also welcome through the ELSTAT portal, at the link "Products and Services".
- All publications can be downloaded for free through the portal of ELSTAT at the link "Digital Library".

Digital Library

Taking due account of the fact that statistical information is a public good, the Hellenic Statistical Authority offers to the internet users the possibility to download for free all of its publications. These publications include data which depict the economic, social and other activities developed in Greece.

Το έργο "Ψηφιοποίηση, Τεκμηρίωση και Προβολή Ιστορικών Αρχείων της ΕΛΣΤΑΤ" διεξήχθη στα πλαίσια του Μέτρου 2.2 - "Ηλεκτρονική κυβέρνηση για την εξυπηρέτηση του πολίτη" του Επιχειρησιακού Προγράμματος "Κοινωνία της Πληροφορίας" 2000-2006. Συγχρηματοδοτήθηκε σε ποσοστό 80% από το Ευρωπαϊκό Ταμείο Περιφερειακής Ανάπτυξης και κατά 20% από εθνικούς πόρους και είχε ως στόχο την **αξιοποίηση** και **διατήρηση** του έντυπου υλικού της ΕΛΣΤΑΤ, καθώς και την προβολή του στο Διαδίκτυο. Η Βιβλιοθήκη είναι υπεύθυνη για τη διαχείριση αυτού του υλικού, τη διάθεσή του στο ευρύ κοινό και τη διαφύλαξή του. Κατά τη διάρκεια του έργου, ψηφιοποιήθηκαν 3.443 βιβλία και περιοδικά της Ελληνικής Στατιστικής Αρχής και 6 άτλαντες, οι χρονολογίες των οποίων ξεκινούν από το 1859. Η βάση δεδομένων συνεχίζει να εμπλουτίζεται με τα καινούρια δημοσιεύματα της ΕΛΣΤΑΤ. Μετά τη διαδικασία της ψηφιοποίησης, ακολούθησε η διαδικασία υδατογράφησης και παραγωγής ψηφιακού κειμένου με την εφαρμογή της Οπτικής Αναγνώρισης Χαρακτήρων (OCR) στους πίνακες περιεχομένων. Το υλικό συνοδεύτηκε από τα κατάλληλα μεταδεδομένα για την ευκολότερη διαχείρισή του και δημιουργήθηκε το διαδικτυακό περιβάλλον που το φιλοξενεί, στην ελληνική και αγγλική γλώσσα.

Φωνητική πύλη ενημέρωσης – 213 1352035

Στα πλαίσια της αξιοποίησης των νέων τεχνολογιών και της παροχής υπηρεσιών προστιθέμενης αξίας για την αναβάθμιση της εξυπηρέτησης του χρήστη, λειτουργεί η τηλεφωνική γραμμή 213 1352035, από την οποία γίνεται φωνητική ενημέρωση για:

1. τα εθνικά στατιστικά δεδομένα, από το 2000 και μετά, στους τομείς:
 - a) *Δείκτης Τιμών Καταναλωτή (μηνιαία στοιχεία)*
 - β) *Μισθώματα (μηνιαία στοιχεία)*
 - γ) *Ακαθάριστο Εγχώριο Προϊόν (ετήσια στοιχεία)*
 - δ) *Ανεργία (τριμηνιαία στοιχεία)*
 - ε) *Πραγματικός πληθυσμός 2001 (μέχρι το επίπεδο δήμου/κοινότητας)*
2. τις πρόσφατες γενικές εκδόσεις της ΕΛΣΤΑΤ (Στατιστική Επετηρίδα της Ελλάδος, Συνοπτική Στατιστική Επετηρίδα και Μηνιαίο Στατιστικό Δελτίο) και τον τρόπο αγοράς αυτών.
3. χάρτες της ΕΛΣΤΑΤ
4. τον τρόπο παροχής εθνικών στατιστικών στοιχείων.
5. τα ευρωπαϊκά στατιστικά στοιχεία και εκδόσεις, μέσω του «Κέντρου Υποστήριξης Ευρωπαϊκών Στατιστικών Δεδομένων της Ελλάδος».

Κέντρο Υποστήριξης Ευρωπαϊκών Στατιστικών Δεδομένων στην Ελλάδα

Στη Βιβλιοθήκη λειτουργεί και το «Κέντρο Υποστήριξης Ευρωπαϊκών Στατιστικών Δεδομένων στην Ελλάδα» (ESDS), το οποίο προσφέρει δωρεάν ενημέρωση για τη διαθεσιμότητα στοιχείων και εκδόσεων, μεθοδολογικές πληροφορίες και τεχνική υποστήριξη, καθώς και καθοδήγηση στους χρήστες για τον τόπο και τον τρόπο αναζήτησης των ευρωπαϊκών στατιστικών δεδομένων και εκδόσεων της Eurostat, που παρέχονται, δωρεάν, μέσω της επίσημης διαδικτυακής πύλης της <http://epp.eurostat.ec.europa.eu>.

The project "Digitisation, documentation and promotion of the Historical Archives of ELSTAT" was carried out in the framework of the Measure 2.2 "Government on line" of the Operational Programme 2000-2006 "Information Society". This programme was co-financed by the European Regional Development Fund (80%) and by national resources (20%) and it aims at taking advantage and maintaining the printed publications of ELSTAT and their promotion through the Internet. The Library is responsible for the management of these publications, their dissemination to the society and their maintenance. The project included the digitization of 3.443 books and magazines published by ELSTAT and 6 atlases dating since 1859. The statistical databank is continuously being updated with the latest publications of ELSTAT. The digitization process was carried out using OCR software for scanning and then followed the watermarking process. All digitized information was supported and completed by the appropriate meta-data information which enables the better management of the data and finally, an appropriate internet environment was set up to host the digitized information in the Greek and English language.

Voice portal – 213 1352035

In an effort to take full advantage of new technologies and to provide value added services to the users in order to enhance the quality of services provided to them, the Library has inaugurated the voice portal. The users calling the telephone line 213 1352035 can directly get information on:

1. national Statistical Data from 2000 onwards and more specifically:
 - a) *Consumer Price Index – CPI (monthly data)*
 - b) *Rents (monthly data)*
 - c) *Gross Domestic Product – GDP (annual data)*
 - d) *Unemployment rate (quarterly data)*
 - e) *2001 population census*
2. recent publications of ELSTAT (Statistical Yearbook of Greece, Consize Statistical Yearbook of Greece, Monthly Statistical Bulletin) and mode of purchase
3. maps published by ELSTAT
4. the way the users can get national statistical data
5. european statistical data and publications through the "European Statistical Data Support Center for Greece"

European Statistical Data Support Center of Greece

The Hellenic Statistical Authority has established a special section in the Library, the European Statistical Data Support (ESDS) Center of Greece which provides to the users free information on the availability of statistical data and publications, methodological information and technical support. In addition to all these, the ESDS offers free guidance to the users on where and how to search for European statistical data and publications, through Eurostat's formal website (<http://epp.eurostat.ec.europa.eu>).

Στοιχεία επικοινωνίας

Ταχυδρομική διεύθυνση: Πειραιώς 46 & Επονιτών
185 10 Πειραιάς
1ος όροφος, γραφείο 106

Βιβλιοθήκη Κέντρο Υποστήριξης Ευρωπαϊκών Στατιστικών Δεδομένων

Τηλ.: 213 1352313–5, 213 1352315
213 1352347–9

Fax: 213 1352819 213 1352819
e-mail: library@statistics.gr esds@statistics.gr
info@statistics.gr

Ωράριο εξυπηρέτησης

Επίσκεψη στη Βιβλιοθήκη:
09:00 – 13:00, Δευτέρα – Παρασκευή

Τηλεφωνική εξυπηρέτηση:
08:00 – 14:00, Δευτέρα – Παρασκευή

Address and contact information

Post address: 46 Pireos & Eponiton Str.
185 10 Piraeus
1st floor, office No 106

Library European Statistical Data Support Center

Tel: 213 1352313–5, 213 1352315
213 1352347–9

Fax: 213 1352819 213 1352819
e-mail: library@statistics.gr esds@statistics.gr
info@statistics.gr

Hours of operation

Visit to the Library:
09:00 – 13:00, Monday – Friday

Telephone service:
08:00 – 14:00, Monday – Friday

2. Νέα δημοσιεύματα—New publications

2.1. Συγγράμματα—Scientific works

	Ταξινόμικός αριθμός Classification number
Ανακύκλωση υλικών: πλαστικά/ Αδαμαντίου Σκορδίλη.- Περιστέρι: Ίων, 1994.- 115 σ.	32156
Ακαθάριστο εγχώριο προϊόν 1830 – 1939: πηγές οικονομικής ιστορίας της Νεότερης Ελλάδας: ποσοτικά στοιχεία και στατιστικές σειρές/ Γεώργιος Κωστελένος ... [κ. ά.]- Αθήνα: Ιστορικό Αρχείο Εθνικής Τράπεζας της Ελλάδος, Κέντρο Προγραμματισμού και Οικονομικών Ερευνών, 2007.- 266 σ.- (Ερευνητικές συνεργασίες; 1)	40401
Αθήνα: μια πόλη μαγική/ Άρτεμις Σκουμπουρδή.- Αθήνα: Σιδέρης, 2006.- 374 σ.	32
Ανάλυση – ερμηνεία του Ελληνικού Γενικού Λογιστικού Σχεδίου: γενικής και αναλυτικής λογιστικής/ Θεόδωρου Γ. Γρηγοράκου.- 14η έκδ.- Αθήνα: Αντ. Σάκκουλας, 2009.- 1480 σ.	5625
Γενικό λογιστικό σχέδιο/ Μιλτιάδη Κ. Λεοντάρη.- Αθήνα: Παμισός, 2009.- 872 σ.	5625
Διεθνή λογιστικά πρότυπα 2009/ Χρίστος Βλάχος, Λουκάς Λουκά.- 5η έκδ.- Αθήνα: Παπαζήσης, 2008.- 2 τ.	18245
Δίκτυα αποχέτευσης και επεξεργασία λυμάτων/ Χρήστος Ερ. Τσόγκας.- Περιστέρι: Ίων, 2008.- 519 σ.	31256
Εθνική διοίκηση και ευρωπαϊκή ολοκλήρωση: η ελληνική εμπειρία/ επιμέλεια Αργύρης Γ. Πασσάς, Θεόδωρος Ν. Τσέκος.- Αθήνα: Παπαζήσης, 2009.- 635 σ.- (Δημόσια πολιτική και θεσμοί; 1)	341
Ετυμολογικό λεξικό της νέας ελληνικής γλώσσας: ιστορία των λέξεων: με σχόλια και ένθετους πίνακες/ Γεωργίου Δ. Μπαμπινιώτη.- Αθήνα: Κέντρο Λεξικολογίας, 2009.- 1652 σ.	00121
Εφαρμοσμένη ποινική δικονομία/ Λάμπρου Χ. Μαργαρίτη.- Αθήνα: Νομική Βιβλιοθήκη, 1997.- 4 τ.	367
Ζητήματα κοινωνικής πολιτικής/ Θεόδωρος Σακελλαρόπουλος.- Αθήνα: Διόνικος, 2003.- 2 τ.	807
Το κοινωνικό πορτραίτο της Ελλάδας 2006/ ΕΚΚΕ, επιμέλεια Μ. Κετσετζοπούλου... [κ. ά.]- Αθήνα: ΕΚΚΕ, 2007.- 247 σ.	8072
Η κρίση του 2008 και η επιστροφή των οικονομικών της ύφεσης/ Πωλ Κρούγκμαν; μετάφραση Αριάδνη Αλαβάνου.- Αθήνα: Καστανιώτης, 2009.- 234 σ.- (Αναστοχασμός)	4633
Πιθανότητες τυχαίες μεταβλητές και στοχαστικές διαδικασίες/ Athanasios Papoulis, S. Unnikrishna, Pillai; μετ. Παντελεήμων – Δανιήλ Μ. Αράπογλου; επιμέλεια Αθανάσιος Δ. Παναγόπουλος.- Αθήνα: Τζιόλας, 2002.- 1232 σ.	1521
Πρακτικό βοήθημα εφαρμογής του Ελληνικού Γενικού Λογιστικού Σχεδίου/ Θεόδωρου Γ. Γρηγοράκου.- 15η έκδ.- Αθήνα: Αντ. Σάκκουλας, 2009.- 717 σ.	5625
Οι Ρομά στο σύγχρονο ελληνικό κράτος: συμβιώσεις, αναιρέσεις, απουσίες/ επιμέλεια Σεβαστή Τρουμπέτα.- Αθήνα: Κριτική , 2008.- 266 σ.	2136
Οι χρήσεις γης και το γενικό πολεοδομικό σχέδιο/ Δημήτρης Μέλισσας.- Αθήνα: Σάκκουλας, 2007.- xxii, 495 σ.	317400
Adobe illustrator CS4 βήμα προς βήμα / Adobe Systems; απόδοση Γιάννης Β. Σαμαράς.- Αθήνα: Μ. Γκιούρδας, c2009.- σ. 459 + 1 CD	18632
Adobe illustrator CS4: οι 100 απαραίτητες τεχνικές/ David Karlins; απόδοση Αγαμέμνων Μήλιος.- Αθήνα: Γκιούρδας, c2009.- viii, 248 σ.	18632
Adobe Photoshop CS4 βήμα προς βήμα/ Adobe Systems; απόδοση Γιάννης Β. Σαμαράς.- Αθήνα: Μ. Γκιούρδας, c2009.- xii, 443 σ.	18632

Photoshop CS4 για windows και Macintosh με εικόνες/ Elaine Weinmann, Peter Lourekas; μετ. Χριστίνα Σωτηροπούλου.- Αθήνα: Κλειδάριθμος, 2009.- τ.1	18632
Cities between competitiveness and cohesion/ edited by Peter Ache ... [et all].- [Dordrecht]: Springer, 2008.- 299 p.- (The GeoJournal Library; 93)	31747
Hommage a Gerard Calot: profession: demographe/ sous la direction de Patrick Festy et Jean-Paul Sardon.- Paris: Institut National d' Etudes Demographiques, 2008.- 413 p.	2
Size profile and labour market analysis of immigration in Greece/ K. Kanellopoulos ... [et all].- Athens: CEPE, 2009.- 215 σ.- (Reports; 59)	2283

2.2 Στατιστικές σειρές—Statistical series

ΕΛΛΑΣ

Αποτελέσματα έρευνας θαλάσσιας αλιείας με μηχανοκίνητα σκάφη 2007 = Results of the sea fishery survey by motor propelled vessels.- Πειραιάς: ΕΣΥΕ, 2009.- 40 σ.	428/42501
Γεωργική στατιστική της Ελλάδος 2005 = Agricultural statistics of Greece.- Πειραιάς: ΕΣΥΕ, 2009.- 147 σ.	428/42301
Δελτίο περιφερειακής οικονομικής συγκυρίας Μακεδονίας – Θράκης.- Τεύχ. 67, 68, 69, 2010.- Θεσσαλονίκη: Τράπεζα της Ελλάδος, 2010	428/424
Η ελληνική οικονομία: τριμηνιαία έκθεση.- No 60, Ιούλιος 2010.- Αθήνα: IOBE, 2010.- 133 σ.	428/4
Ελληνικός οικονομικός οδηγός 2010 = Greek financial directory / ICAP.- Αθήνα: ICAP, 2010.- 5 τόμοι	428/4242
Εργατικό δυναμικό: τριμηνιαία έρευνα 2005 = Labour force: quarterly survey.- Πειραιάς: ΕΣΥΕ, 2009.- 200 σ.	428/8201
Έσοδα – έξοδα δήμων και κοινοτήτων 2005: οικονομικό έτος 2005.- Πειραιάς: ΕΣΥΕ, 2009.- 74 σ.	428/567
Μηνιαίο στατιστικό δελτίο = Monthly statistical bulletin .- No 3, 4, 5, 6, 7, 2010.- Πειραιάς: ΕΛΣΤΑΤ, 2010	428/007
Περιφερειακοί λογαριασμοί 2002 – 2007 = Regional accounts.- Πειραιάς: ΕΛ. ΣΤΑΤ., 2010	428/40401
Στατιστικές εργασίες 2008.- Πειραιάς: ΕΛΣΤΑΤ, 2010.- 205 σ.	428/0203
Στατιστική δημοσίων οικονομικών 2001 - 2007 = Public finance statistics.- Πειραιάς: ΕΣΥΕ, 2009.- 59 σ.	428/5401
Στατιστική επετηρίδα 2009 = Statistical yearbook.- Αθήνα: Ένωση Ασφαλιστικών Εταιριών Ελλάδος, 2010.- 148 σ.	428/71301
Στατιστική οικοδομικής δραστηριότητας 2008 = Building activity statistics.- Πειραιάς: ΕΣΥΕ, 2009.- 44 σ.	428/4246844
Συνοπτική στατιστική επετηρίδα της Ελλάδος 2009 = Concise statistics yearbook of Greece.- Πειραιάς: ΕΛΣΤΑΤ, 2010.- 327 σ.	428/007
Τετραμηνιαίο στατιστικό δελτίο.- Μάιος – Αύγουστος 2010.- Αθήνα: ΟΓΑ, 2010.- 117 σ.	428/423011

AUSTRIA

Grundsystematik der Guter OCPA 2008.- Wien: Statistik Austria, 2010.- 2 vols	408/0274
--	----------

BELGIUM

Statistiques de l' enseignement de plein exercice et budget des depenses d' enseignement: annuaire 2007 – 2008.- Bruxelles: Ministere de la Communaute francaise, 2009.- v. 1	410/2601
---	----------

BRAZIL

Anuario estatístico do Brasil 2008.- Rio de Janeiro : IBGE, 2009.- 503 p.	126/007
Brazil in figures 2009.- Rio de Janeiro : IBGE, 2009.- 329 p.	126/007

CYPRUS

Criminal statistics 2008 = Εγκληματολογικές στατιστικές.- Nicosia: Statistical Service, 2010.- 212 p.	438/2701
---	----------

CZECH REPUBLIC Statistical yearbook of the Czech Republic 2010.- Praha: Czech Statistical Office, 2010.- 800 p.	468/007
DENMARK Statistisk Arbog 2010 = Statistical yearbook.- Kobenhavn: Danmarks Statistik, 2010.- 523 p.	424/007
FINLAND Statistical yearbook of Finland 2010.- Helsinki: Statistics Finland, 2010.- 712 p.	470/007
GERMANY Statistisches Jahrbuch für die Bundesrepublik Deutschland mit internationalen Übersichten 2010 = Statistical yearbook for the Federal Republic of Germany including International tables 2010.- Wiesbaden: Statistisches Bundesamt, 2010.- 745 p.	420/007
HUNGARY Statistical pocket-book of Hungary, 2009.- Budapest: Hungarian Central Statistical Office, 2010.- 234 p.	454/007
Hungary 1989 – 2009.- Budapest: Hungarian Central Statistical Office, 2010.- 96 p.	454/007
ICELAND Statistical yearbook of Iceland 2010.- Reykjavik: Statistics of Iceland, 2010.- 468 p.	432/007
ITALY Annuario statistico italiano 2010.- Roma: Istat, 2010.- 832 p.	436/007
JAPAN Statistical handbook of Japan 2010.- Tokyo: Statistics Bureau, Ministry of Internal Affairs and Communications, 2010.- 206 p.	210/007
LITHOUANIA Statistical yearbook of Lithuania 2010.- Vilnius: Statistics Lithuania, 2010.- 723 p.	230/007
NETHERLANDS National accounts of the Netherlands 2009.- The Hague: Statistics Netherlands, 2010.- 300 p.	452/40401
Statistical yearbook of the Netherlands 2010.- The Hague: Statistics Netherlands, 2010.- 331 p.	452/007
NORWAY Statistical yearbook of Norway 2010.- Oslo: Official Statistics of Norway, 2010.- 395 p.	450/007
POLAND Concise statistical yearbook of Poland 2010.- Warsaw: Central Statistical Office, 2010.- 724 p.	456/007
RUSSIA Russia in figures 2010.- Moscow: Federal State Statistics Service, 2010.- 558 p.	462/007
SERBIA Statistical yearbook of Serbia 2010.- Belgrade: Statistical Office of the Republic of Serbia, 2010.- 487p.	419/007
TURKEY Statistical yearbook 2009.- Ankara: Turkish Statistical Institute, 2010.- 466 p.	274/007
EUROPEAN UNION Europe in figures: Eurostat yearbook 2010.- Luxembourg: Office for Official Publications of the European Communities, 2010.- 657 p.	6120/007
Eurostat regional yearbook 2010.- Luxembourg: Office for Official Publications of the European Communities, 2010.- 264 p.	6120/007
Health and safety at work in Europe (1999 – 2007): a statistical portrait.- Luxembourg: Office for Official Publications of the European Communities, 2010.- 97 p.	6120/8232
Taxation trends in the European Union: data for the EU Member States, Iceland and Norway.- Luxembourg: Office for Official Publications of the European Communities, 2010.- 430 p.	6120/57201

Eurostat regional yearbook 2009.- Luxembourg: Office for Official Publications of the European Communities, 2009.- 153 p.	6120/007
ORGANISATION FOR ECONOMIC CO-OPERATION AND DEVELOPMENT	
Greece.- Paris: OECD, 2009.- 141 p.- (OECD Economic surveys)	6100/4
UNITED NATIONS	
Demographic yearbook 2007 = Annuaire demographique.- New York: United Nations, 2009.- 739 p.	6540/201
Energy statistics yearbook 2007 = Annuaire des statistiques de l' energie.- New York: United Nations, 2010.- 581 p.	6540/424501
Handbook on population and housing census editing.- New York: United Nations, 2010.- 178 p.- (Studies in methods; series F, No 82)	6540/15
Industrial commodity statistics yearbook 2007 = Annuaire de statistiques industrielles par produit.- New York: United Nations, 2010.- 754 p.	6540/4246
Monthly bulletin of statistics = Bulletin mensuel de statistique.- Vol. LXIII, No 4, 5, 6, 7, 8.- New York: United Nations, 2010	6540/007
Population and vital statistics report.- New York: United Nations, 2010.- 24 p.- (Statistical Papers; series A, Vol. LXII, No 1)	6540/15
Statistical yearbook 2009 = Annuaire statistique.- New York: United Nations, 2009.- 817 p.	6540/007
System of national accounts 2008/ European Commission, IMF, OECD, United Nations, World Bank.- New York: United Nations, 2009.- 662 p.	6540/15
World statistics pocketbook 2009.- New York: United Nations, 2010.- 239 p.	6540/007
FOOD AND AGRICULTURE ORGANIZATION OF THE UNITED NATIONS	
Forest products: annual market review 2009 – 2010.- New York: United Nations, 2010.- 166 p.- (Geneva timber and forest study paper; 25)	6600/423625

2.3 Επιστημονικά περιοδικά—Scientific magazines

Ασφαλιστική αγορά.- Τεύχ. 399 – 403, 2010.- Αθήνα: Δημήτρης Ρουχωτάς, 2010	001/454
Δελτίον διοικήσεως επιχειρήσεων.- Τεύχ. 375, 376, 382, 383, 2010.- Αθήνα: Λ. Παπαμιχαλάκη, 2010	001/42432
Διοικητική ενημέρωση: τριμηνιαία επιθεώρηση διοικητικής επιστήμης.- Τεύχ. 53, 54, 2010.- Αθήνα: Ειδική Εκδοτική, 2009	001/341
Η ελληνική οικονομία σε αριθμούς 2009 = The greek economy in figures.- Αθήνα: Ευαγγελία Παπαϊωάννου, 2010.- 328 σ.	001/41
Επιθεώρηση κοινωνικών ερευνών = The greek review of social research.- Τεύχ. 115.- Αθήνα: ΕΚΚΕ, 2010	002/14
Επιθεώρηση κοινωνικών ερευνών = The greek review of social research.- Τεύχ. 116.- Αθήνα: ΕΚΚΕ, 2010	002/14
Επιθεώρησις δημοσίου δικαίου και διοικητικού δικαίου.- Τόμ. 54, τεύχ. 2, 3, 2010.- Αθήνα: Μεντζελόπουλος, 2010	002/362
Επιλογή .- No 479 – 480, 2010.- Αθήνα: Παπαϊωάννου, 2010	001/41
Λογιστής: λογιστική φορολογική και οικονομική επιθεώρηση.- Τεύχ. 659 – 664, 2010.- Αθήνα: Ν. Τότσης, 2010	18245/001`
Οικονομική επιθεώρηση.- Τόμ. 77, τεύχ. 876 – 881, 2010.- Αθήνα: Α. Βοβολίνη – Λασκαρίδη, 2010	001/424
Σπουδαί.- Τόμ. 58, τεύχ. 1 – 2, 3 – 4, 2008.- Πειραιάς: Πανεπιστήμιο Πειραιώς, 2009	002/41

The American Statistician: a publication of the American Statistical Association.- Vol. 64, No 2, 3, 4, 2010.- Alexandria: American Statistical Association, 2010	004/15
Annales d' economie et de statistique.- Vol. 91 – 92, 2008.- Paris: INSEE, 2008	005/15
The annals of statistics.- Vol. 38, No 4, 5, 2010.- Cleveland: Institute of Mathematical Statistics, 2010	002/152
Berkeley journal of sociology: a critical review .- Vol. 52.- Berkeley: University of California, 2008	002/0185
California review management.- Vol. 51, No 3, 4, 2009.- Berkeley: University of California, 2009	006/341020
California review management.- Vol. 52, No 1, 2, 3, 2010.- Berkeley: University of California, 2010	006/341020
Classical antiquity.- Vol. 28, No 1, 2, 2009.- Berkeley: University of California, 2009	048/32
Classical antiquity.- Vol. 29, No 1, 2010.- Berkeley: University of California, 2010	048/32
Demography: a publication of the Population Association of America.- Vol. 47, No 2, 3, suppl., 2010.- Silver Spring: Population Association of America, 2010	002/201
Environmental sciences: journal of integrative environmental research.- Vol. 7, No 1, 2, 3, 2010.- Abingdon: Taylor and Francis, 2010	001/312
Estadística Española.- Vol. 52, No 173, 2010.- Madrid: INE, 2010	014/0702
International migration.- Vol. 48, No 4, 5, 6, 2010.- Voorburg: International Statistical Institute, 2010	002/228
Journal of the American Statistical Association.- Vol. 105, No 490, 2009.- Alexandria: American Statistical Association, 2010	012/15
Journal of the Royal Statistical Society: applied statistics.- Vol. 59, No 4, 5, 2010.- London: The Royal Statistical Society, 2010.- (Series C)	008/15
Journal of the Royal Statistical Society: statistics in society.- Vol. 173, No 3, 4, 2010.- London: The Royal Statistical Society, 2010.- (Series A)	015/15
Journal of the Royal Statistical Society: statistical methodology.- Vol. 72, No 3, 4, 5, 2010.- London: The Royal Statistical Society, 2010.- (Series B)	015/15
Population.- Vol. 65, No 1, 2, 2010.- Paris: Institut National d' Etudes Demographiques, 2010	004/201
REVSTAT: statistical journal.- Vol. 7, No 2.- 2009.- Lisboa: Instituto Nacional de Estatística, 2009	002/15
REVSTAT: statistical journal.- Vol. 8, No 2.- 2010.- Lisboa: Instituto Nacional de Estatística, 2010	002/15
Revue internationale du travail.- Vol. 149, No 1, 2, 2010.- Geneve: Bureau International du Travail, 2010	002/8201
Shipping statistics and market review.- Vol. 54, No 4, 5/6, 7, 8, 9/10, 2010.- Bremen: Institute of Shipping Economics and Logistics, 2010	001/714
Spatial economic analysis: the journal of the Regional Studies Association.- Vol. 5, No 3, 4, 2010.- Colchester: Routledge, 2010	002/3725
Wirtschaft und statistik.- No 5, 6, 7, 8, 9, 10, 2010.- Stuttgart: Metzler – Poeschel, 2010	060/15

2.4 Ψηφιακά δημοσιεύματα της ΕΛΣΤΑΤ–Digital publications of ELSTAT

Γεωργική στατιστική της Ελλάδος, 2005	Agricultural statistics of Greece, 2005
Δημόσια οικονομικά, 2001 – 2007	Public finance statistics, 2001 – 2007
Εθνικοί λογαριασμοί της Ελλάδος, 2000 – 2007	National accounts of Greece, 2000 – 2007
Εργατικό δυναμικό: τριμηνιαία έρευνα, 2005	Labour Force (quarterly data), 2005
Εσοδα-έξοδα δήμων και κοινοτήτων, 2005	Receipts and expenditures of municipalities and communes, 2005
Θαλάσσια αλιεία με μηχανοκίνητα σκάφη, 2007	Results of the sea fishery survey by motor propelled vessels, 2007
Μηνιαίο Στατιστικό Δελτίο, αρ. 4-12, 2009 και 1-7, 2010	Monthly statistical bulletin, No 10-12, 2009 and No 1-6, 2010
Οικονομικοί λογαριασμοί γεωργίας 2000 – 2007	Economic accounts for agriculture 2000 – 2007
Παραγωγή και πώληση βιομηχανικών προϊόντων (PRODCOM), 2007	Production and sales of industrial items (PRODCOM), 2007
Περιφερειακοί λογαριασμοί, 2002 – 2007	Regional accounts, 2002 – 2007
Στατιστική Επετηρίδα της Ελλάδος, 2008	Statistical yearbook of Greece, 2008
Στατιστική οικοδομικής δραστηριότητας, 2008	Building activity statistics, 2008
Συνοπτική στατιστική επετηρίδα, 2009	Concise statistical yearbook of Greece, 2009

3. Δελτία τύπου—Press releases

Εθνικός Δείκτης Τιμών Καταναλωτή	Consumer Price Index
Εναρμονισμένος Δείκτης Τιμών Καταναλωτή	Harmonized Index of Consumer Prices
Δείκτες Βιομηχανικής Παραγωγής	Producer Price index in Industry
Δείκτες Απασχόλησης στη Βιομηχανία	Employment Indices in Industry
Δείκτες Τιμών Κατηγοριών Έργων και Κόστους Κατασκευής Νέων Κτιρίων Κατοικιών	Work Categories Price Indices and Construction Cost Index for new residential buildings
Δείκτης Τιμών Υλικών Κατασκευής Νέων Κτιρίων Κατοικιών	Material Cost Index for new residential buildings
Δείκτες Τιμών Εισροών και Εκροών στη Γεωργία – Κτηνοτροφία	Input and Output Price Indices in Agricultural – Livestock Production
Δείκτης Τιμών Παραγωγού στη Βιομηχανία	Producer Price Index in Industry
Δείκτης Απασχολουμένων Ατόμων στο Λιανικό Εμπόριο	Index of persons employed in Retail Trade
Δείκτης Τιμών Εισαγωγών στη Βιομηχανία	Import Price Index in Industry
Δείκτης Νέων Παραγγελιών στη Βιομηχανία	New Orders Index in Industry
Δείκτης Παραγωγής στις Κατασκευές	Production Index in Construction
Δείκτες Απασχόλησης στις Κατασκευές	Employment Indices in Construction
Δείκτης Κύκλου Εργασιών στα Αυτοκίνητα	Turnover Index in Motor Trade
Δείκτης Κύκλου Εργασιών στο Χονδρικό Εμπόριο	Turnover index in Wholesale Trade
Δείκτες Κύκλου Εργασιών στις Υπηρεσίες Τηλεπικοινωνιών – Ταχυδρομείων, Πληροφορικής και άλλων Επιχειρηματικών Δραστηριοτήτων	Turnover Index for Post and Telecommunications, Information Technologies and other business activities
Δείκτης Κύκλου Εργασιών στη Βιομηχανία	Turnover Index in Industry
Δείκτης Κύκλου Εργασιών στο Λιανικό Εμπόριο	Turnover Index in Retail Trade
Δείκτες Κύκλου Εργασιών στο Εμπόριο, Συντήρηση και Επισκευή Αυτοκινήτων και Μοτοσυκλετών και στο Λιανικό Εμπόριο Καυσίμων και Λιπαντικών	Turnover indices in trade, maintenance and repair of motor vehicles and motorcycles and in retail sale of automotive fuel and lubricating products
Εμπορευματικές Συναλλαγές της Ελλάδος	Commercial Transactions of Greece
Χορήγηση Αδειών Κυκλοφορίας Οχημάτων	Issuing of Motor Vehicles Circulation Licenses
Διακίνηση Επιβατών, Εμπορευμάτων και Τροχοφόρων με Εμπορικά Πλοία στους Ελληνικούς Λιμένες	Traffic of passengers, goods and vehicles by merchant ships, in Greek ports
Δύναμη του Ελληνικού Εμπορικού Στόλου	Greek Merchant Fleet
Απογραφή Ναυτεργατικού Δυναμικού	Maritime Labour Force Survey
Αφίξεις και Διανυκτερεύσεις στα πάσης φύσεως Ξενοδοχειακά Καταλύματα και Κάμπινγκ	Arrivals and overnight stays in hotels and other accommodation types and camping sites
Δείκτες Κύκλου Εργασιών στον τομέα Μεταφορών	Turnover Indices in Transports
Δείκτης Κύκλου Εργασιών στον τομέα Τουρισμού	Turnover Index in Tourism
Αφίξεις από το εξωτερικό μη κατοίκων στην Ελλάδα	Non-residents arrivals from abroad
Οικοδομική Δραστηριότητα	Building Activity
Έρευνα Εργατικού Δυναμικού (μηνιαία, ετήσια)	Labour Force Survey (monthly and annual data)
Έρευνα Κόστους Εργασίας	Labour Cost Survey
Στατιστικές Φυσικής Κίνησης Πληθυσμού	Vital Statistics
Έρευνα για Άτομα με προβλήματα Υγείας ή Αναπηρία	Survey on persons with health problems and persons with disabilities
Μετάβαση από την Εκπαίδευση στην Αγορά Εργασίας	Transition from Education to the Labour Market
Οικογενειακοί Προϋπολογισμοί	Household Budget Survey
Οδικά Τροχαία Ατυχήματα	Road Traffic Accidents
Έρευνα Χρήσης Τεχνολογιών Πληροφόρησης και Επικοινωνίας	Survey on the use of Information and Communication Technologies
Εισόδημα και Συνθήκες Διαβίωσης των Νοικοκυριών	Income and Living Conditions of Households
Κίνηση Μουσείων και Αρχαιολογικών χώρων	Museum and Archaeological Site Attendance
Εκπαίδευση	Education
Εκτάσεις Γεωργικών Καλλιεργειών κατά είδος (προσωρινά αποτελέσματα)	Areas under crops by category (provisional data)
Παραγωγή Γεωργικών και Κτηνοτροφικών προϊόντων (προσωρινά αποτελέσματα)	Agricultural and Livestock Production
Περιφερειακοί Λογαριασμοί	Regional Accounts
Τριμηνιαίοι Εθνικοί Λογαριασμοί	Quarterly National Accounts

4. Στατιστικά στοιχεία σε ηλεκτρονική μορφή—Statistical data in electronic format

I. Αλιεία

- Αποτελέσματα έρευνας θαλάσσιας αλιείας με μηχανοκίνητα σκάφη: έτη 2000 – 2009
- Αριθμός μηχανοκίνητων αλιευτικών σκαφών: έτη 2002 – 2008

II. Αγορά εργασίας

- Έρευνα Εργατικού Δυναμικού (Απασχολήσεως): έτη 1987 – 1997 (Ετήσια)
- Έρευνα Εργατικού Δυναμικού (Απασχολήσεως): έτη 1998 έως και Γ' τρίμηνο 2010, σε σύνολο Χώρας και περιφέρεια
- Αποτελέσματα Απογραφής Ναυτεργατικού Δυναμικού: έτη 1998, 2000, 2002, 2004, 2006
- Έρευνα διάρθρωσης και κατανομή αμοιβών: έτη 1999 – 2002

III. Κοινωνική ασφάλιση

- Εργατικά Ατυχήματα: έτη 1998 – 2006
- Κοινωνική Ασφάλιση 1990 – 2001, 2002 – 2007

IV. Βιομηχανία – Ορυχεία

- Μητρώο Επιχειρήσεων: έτη 1994, 1995, 2000, 2001, 2002, κατά διψήφια ανάλυση (στοιχεία κατά νομό)
- Μητρώο Επιχειρήσεων: έτη 1994, 1995, 2000, 2001, 2002, κατά τετραψήφια ανάλυση (στοιχεία σε σύνολο Χώρας και κατά περιφέρεια)
- Μητρώο Επιχειρήσεων: έτος 2001, κατά δημοτικό / κοινοτικό διαμέρισμα
- Εγχώρια Βιομηχανική Παραγωγή: έτη 1993 – 2008
- Ετήσια Βιομηχανική Έρευνα: έτη 1993 – 2007
- Μητρώο εμπορίου: έτη 2000 – 2003

V. Γεωργία

- Αποτελέσματα Απογραφής Γεωργίας – Κτηνοτροφίας: έτη 1991, 1999 – 2000, κατά δήμους και κοινότητες
- Κατανομή της εκτάσεως της Χώρας, κατά βασικές κατηγορίες χρήσεως, κατά δήμους και κοινότητες (προσωρινά προαπογραφικά στοιχεία της Απογραφής Γεωργίας – Κτηνοτροφίας: έτη 1991 και 1999 – 2000)
- Αποτελέσματα Έρευνας Διάρθρωσης των Γεωργικών και Κτηνοτροφικών Εκμεταλλεύσεων: έτη 1993, 1995, 1997, 2003, 2005 (κατά νομό)
- Γεωργική Στατιστική της Ελλάδος: έτη 1994 – 2007 (κατά νομό)
- Εκτάσεις γεωργικών καλλιεργειών, κατά είδος (Προσωρινά αποτελέσματα): έτη 2000 – 2008 (κατά νομό)
- Παραγωγή γεωργικών και κτηνοτροφικών προϊόντων (Προσωρινά αποτελέσματα): έτη 2000 – 2009 (κατά νομό)
- Στοιχεία έκτασης (επιφάνειας), σε σύνολο Χώρας, νομού και δημοτικού / κοινοτικού διαμερίσματος (Απογραφή πληθυσμού 2001)
- Γεωργική Στατιστική της Ελλάδος για κάθε δημοτικό / κοινοτικό διαμέρισμα: έτη 1993 – 2006 (κατόπιν αίτησης)

VI. Δημόσια οικονομικά

- Στατιστική δηλωθέντος εισοδήματος φυσικών προσώπων και της φορολογίας αυτού (οικονομικά έτη 1998 – 2000, 2000, 2002)
- Έσοδα – Έξοδα Δήμων και Κοινοτήτων: έτη 1999 – 2007

I. Fisheries

- Results of the survey of sea fishery by motor vessels: years 2000 – 2009
- Number of motor fishing vessels: years 2002 – 2008

II. Labour Market

- Labour Force Survey: years 1987 – 1997 (annual)
- Labour Force Survey: years 1998 – 3rd quarter 2010 (Greece, total and by region)
- Results of the maritime labour force survey: years 1998, 2000, 2002, 2004, 2006
- Structural Earnings Survey: year 1999 – 2002

III. Social Security

- Accidents at work: years 1998 – 2006
- Social Security: 1990 – 2001, 2002 – 2007

IV. Industry – Mining

- Business Register: years 1994, 1995, 2000, 2001, 2002 by 2-digit category (by department)
- Business Register: years 1994, 1995, 2000, 2001, 2002 by 4-digit category (Greece, total and by region)
- Business Register: year 2001 (by municipal / communal department)
- Domestic industrial production: years 1993 – 2008
- Annual Industrial Survey: years 1993 – 2007
- Trade Register: years 2000 – 2003

V. Agriculture

- Results of Agriculture – Livestock Census: years 1991, 1999 – 2000 (by municipality and commune)
- Distribution of the Country's area by main categories of land use, by municipality and commune (pre-census data of Agriculture – Livestock Census: years 1991, 1999 – 2000)
- Survey on the structure of the agricultural – livestock holdings: years 1993, 1995, 1997, 2003, 2005 (by department)
- Agricultural Statistics of Greece: years 1994 – 2007 (by department)
- Areas under crops by category (provisional data): years 2000 – 2008
- Agricultural and Livestock production (provisional data): years 2000 – 2009 (by department)
- Data on surface: Greece, total, by department, municipal/communal department (2001 Population Census)
- Agricultural Statistics of Greece by municipal / communal department: years 1993 – 2006 (upon request)

VI. Public Finance

- Statistics of natural persons' declared income and taxation: fiscal years 2000, 2001, 2002
- Receipts and expenditures of municipalities and communes: years 1991 – 2007

VII. Δημόσια υγεία

- Στατιστική Κοινωνικής Πρόνοιας και Υγιεινής: έτη 1998 – 2007
- Αποτελέσματα Έρευνας Απογραφής Θεραπευτηρίων της Χώρας: έτη 2000 – 2008

VIII. Δικαιοσύνη

- Στατιστική της Δικαιοσύνης: έτη 1997 – 2007

IX. Διοίκηση

- Λεξικό Δήμων, Κοινοτήτων και Οικισμών της Ελλάδος: έτη 1991 και 2001

X. Εθνικοί λογαριασμοί

- Οικονομικοί Λογαριασμοί Γεωργίας: έτη 1995 – 2000, 1993 – 2003
- Περιφερειακοί Λογαριασμοί (ΑΕΠ): έτη 1970 – 1994, 1971 – 1994, 1995 – 1999, 2000 – 2005 (κατά νομό)
- Ετήσιοι Εθνικοί Λογαριασμοί: έτη 1995 – 2005, 1996 – 2006, 2000 – 2007

XI. Εκπαίδευση – Πολιτιστικά

- Στοιχεία λήξης κατά νομό

Νηπιαγωγεία: έτη 1993 – 2008

Δημοτικά: έτη 1993 – 2008

Γυμνάσια: έτη 1993 – 2007

Λύκεια: έτη 1993 – 2006

Τεχνικά Λύκεια: έτη 1994 – 2007

Πολυκλαδικά Λύκεια: έτη 1993 – 1997

Ειδική Εκπαίδευση: έτη 1993 – 2008

Μουσικά Λύκεια: έτη 1995 – 1996

ΑΕΙ: έτη 1993 – 2007

ΤΕΙ: έτη 1993 – 2007

Μεταπτυχιακά: έτη 1999 – 2003

- Στοιχεία έναρξης κατά νομό

Νηπιαγωγεία: έτη 1999 – 2009

Δημοτικά: έτη 1999 – 2009

Γυμνάσια: έτη 2000 – 2009

Λύκεια: έτη 2003 – 2009

Τεχνικά Λύκεια: έτη 2001 – 2007

ΑΕΙ: έτη 1999 – 2008

ΤΕΙ: έτη 2003 – 2008

- Παλιννόστηση
Δημοτικά: έτη 1998 – 2008

Γυμνάσια: έτη 1998 – 2001 και 2004 – 2008

Λύκεια: έτη 1999 – 2001 και 2004 – 2008

VII. Public Health

- Social Welfare and Health Statistics: years 1998 – 2007
- Results of the hospital census of Greece: years 2000 – 2008

VIII. Justice

- Statistics on justice: years 1997 – 2007

IX. Administration

- Gazetteer of municipalities, communes and localities of Greece: years 1991 and 2001

X. National Accounts

- Economic Accounts of Agriculture: year 1995 – 2000, 1993 – 2003
- Regional Accounts (GDP): years 1970 – 1994, 1971 – 1994, 1995 – 1999, 2000 – 2005 (by department)
- National Accounts of Greece: years 1995 – 2005, 1996 – 2006, 2000 – 2007

XI. Education – Culture

- Data at the end of the school/academic year, by department

Primary education – nursery schools: years 1993 – 2008

Primary education – primary schools: years 1993 – 2008

Secondary education

Lower secondary education schools (gymnasia): years 1993 – 2007

Upper secondary schools (lykeia): years 1993 – 2006

Technical & vocational education schools: years 1994 – 2007

Multi-branch schools: years 1993 – 1997

Special education schools: years 1993 – 2008

Music schools: years 1995 – 1996

Tertiary education: Universities (AEI): years 1993 – 2007

Technological Educational Institutes (TEI): years 1993 – 2007

Post graduate studies: years 1999 – 2003

- Data at the beginning of the school/academic year, by department

Primary education – nursery schools: years 1999 – 2009

Primary education – primary schools: years 1999 – 2009

Secondary education

Lower secondary education schools (gymnasia): years 2000 – 2009

Upper secondary education schools (lykeia): years 2003 – 2009

Technical & vocational education schools: years 2001 – 2007

Tertiary education: – Universities (AEI): years 1999 – 2008

Technological Educational Institutes (TEI): years 2003 – 2008

- Repatriated pupils/students

Primary education – primary schools: years 1998 – 2008

Secondary education

Lower secondary education schools (gymnasia): years 1998 – 2001 and 2004 – 2008

Upper secondary education schools (lykeia): years 1999 – 2001 and 2004 – 2008

Τεχνικά Λύκεια: έτη 1998 – 2001 και 2004 – 2007

Πολυκλαδικά Λύκεια: έτος 1998

- Δελτίο Φοιτητή ΑΕΙ: έτη 1994 – 2008
- Δελτίο Φοιτητή ΤΕΙ: έτη 1993, 1995 – 2008
- Έρευνα Χρήσης Τεχνολογιών Πληροφόρησης και Επικοινωνίας: έτη 2001 – 2003

XII. Μετανάστευση

- Στοιχεία Μεταναστευτικής Κίνησης: έτη 1980 – 1998

XIV. Μεταφορές – Επικοινωνίες – Τουρισμός

- Στατιστική Εμπορικής Ναυτιλίας: έτη 1996 – 2009
- Οδικά Τροχαία Ατυχήματα: έτη 1986 – 1995, 2000 – 2009. Σύνολο Χώρας, Περ. Πρωτεύουσας, Λοιπή Χώρα
- Οδικά Τροχαία Ατυχήματα, κατά δήμους και κοινότητες: έτη 1996 – 2007
- Τουριστική κίνηση: έτη 1984 – 2008
- Έρευνα Διακοπών: έτη 1999 – 2006, 2008
- Charters: έτη 1998 – 2007

XV. Οικογενειακοί προϋπολογισμοί

- Έρευνα Οικογενειακών Προϋπολογισμών: έτη 1993/1994, 1998/1999, 2004/2005 (Σύνολο Χώρας και περιφέρεια)
- Συνθήκες διαβίωσης: έτη 1994, 1995

XVI. Οικοδόμηση

- Στατιστική Οικοδομικής Δραστηριότητας: έτη 1993 – 2006, κατά δήμους και κοινότητες
- Ετήσιοι και μηνιαίοι πίνακες Οικοδομικής Δραστηριότητας (κατά νομό): έτη 2000 – 2002
- Αποτελέσματα απογραφής οικοδομών – κτιρίων 1990 και 2000 (κατά γεωγραφικό διαμέρισμα, νομό, δήμο και κοινότητα, δημοτικό/κοινοτικό διαμέρισμα και οικοδομικό τετράγωνο)

XVII. Πληθυσμός

1. Στοιχεία υπολογιζόμενου πληθυσμού ετών 1981 – 2006 σε σύνολο Χώρας και νομό, κατά φύλο και ομάδες ηλικιών
2. Αποτελέσματα απογραφής πληθυσμού – κατοικιών: έτος 1991 (πραγματικός πληθυσμός)
 - Τόμος I: Πληθυσμός, κατά γεωγραφικές και διοικητικές διαιρέσεις
 - Τόμος II: Δημογραφικά και κοινωνικά χαρακτηριστικά του πληθυσμού
 - Τόμος III: Οικονομικά χαρακτηριστικά του πληθυσμού: Τεύχος Α΄ Τεύχος Β΄
 - Τόμος IV: Κατοικίες, συνθήκες στεγάσεως νοικοκυριών, εσωτερική μετανάστευση και παλιννόστηση
 - Τόμος V και VI: Δημογραφικά, κοινωνικά και οικονομικά χαρακτηριστικά του πληθυσμού, εγκατασταθέντες από εσωτερικό και εξωτερικό και συνθήκες στεγάσεως των νοικοκυριών κατά δήμους και κοινότητες
3. Αποτελέσματα απογραφής πληθυσμού – κατοικιών: έτος 2001
 - Πραγματικός και μόνιμος πληθυσμός της Ελλάδος. Στοιχεία κατά αστικότητα, οικογενειακή κατάσταση,

Technical & vocational education schools: years 1998 – 2001 and 2004 – 2007

Multi-branch schools: years 1998

- University Students' Statistical Questionnaire: years 1994 – 2008
- Technological Educational Institute Students' Statistical Questionnaire: years 1993, 1995 – 2008
- Survey on the use of information and communication technologies: years 2001 – 2003

XII. Migration

- Data on migration: years 1980 – 1998

XIV. Transport – Communication – Tourism

- Mercantile Marine Statistics: years 1996 – 2007
- Road traffic accidents: years 1986 – 1995, 2000 – 2009 (Greece total, greater Athens area, rest of the country)
- Road traffic accidents by municipality and commune: years 1996 – 2007
- Tourist flows: 1984 – 2008
- Vacation Survey: years 1999 – 2006, 2008
- Charters: years 1998 – 2007

XV. Household Survey

- Household Budget Survey: years 1993 – 1994, 1998 – 1999, 2004 – 2005 (by region)
- Living Conditions: years 1994, 1995

XVI. Construction

- Building Activity Statistics: years 1993–2006 (by municipality and commune)
- Annual and monthly tables of Building Activity Statistics (by department): years 2000–2002
- Results of the 1990 and 2000 buildings – dwellings censuses (by geographical region, department, municipality, commune and block)

XVII. Population

1. Estimated population: years 1981 – 2006 (Greece, total and by department, by gender and age group)
2. 1991 Population–dwellings census (de facto population)
 - Volume I: Population by geographical and administrative division
 - Volume II: Demographic and social characteristics of the population
 - Volume III: Economic characteristics of the population Part A Part B
 - Volume IV: Dwellings, housing conditions of the households, internal migration and return migration
 - Volume V and VI: Demographic, social and economic characteristics of the population, housing conditions of the households by municipality and commune
3. 2001 Population–dwellings census
 - De facto and usual resident population of Greece. Data by urbanization, marital status, 5-year age group, household

5ετείς ομάδες ηλικιών, νοικοκυριά και μέλη, σε επίπεδο δημοτικού διαμερίσματος και υπηκοότητα σε επίπεδο νομού

- Νόμιμος πληθυσμός, κατά δήμο και κοινότητα
- Πραγματικός και νόμιμος πληθυσμός, κατά οικοδομικό τετράγωνο, νομό, δήμο ή κοινότητα
- Οικονομικώς ενεργός και μη ενεργός πληθυσμός, κατά φύλο και ομάδες ηλικιών
- Απασχολούμενοι και οικονομικώς ενεργός πληθυσμός, κατά φύλο, κλάδο οικονομικής δραστηριότητας, ομάδες ατομικών επαγγελμάτων και θέση στο επάγγελμα
- Οικονομικώς ενεργός πληθυσμός, κατά φύλο, διψήφιο κλάδο οικονομικής δραστηριότητας και διψήφιο κωδικό ατομικών επαγγελμάτων
- Απασχολούμενοι και οικονομικώς ενεργός πληθυσμός, κατά φύλο και ομάδες ηλικιών, κλάδο οικονομικής δραστηριότητας και ομάδες ατομικών επαγγελμάτων σε σύνολο Χώρας, περιφέρειας και νομού
- Κύριες κανονικές κατοικίες, ανάλογα με τις ανέσεις που διαθέτουν, σε σύνολο Χώρας, περιφέρειας και νομού
- Πληθυσμός ηλικίας 6 ετών και άνω, κατά φύλο, ομάδες ηλικιών και επίπεδο εκπαίδευσης, σε σύνολο Χώρας, περιφέρειας και νομού
- Πραγματικός πληθυσμός, κατά νομό: έτη 1951, 1961, 1971, 1981, 1991, 2001

and household members at municipal and department level and by nationality at prefecture level

- Usual resident population by municipality and commune
- De facto and usual resident population by block, department, municipality or commune
- Economically active and inactive population, by gender and age group
- Employed persons and economically inactive population by gender, branch of economic activity, individual occupation group, and occupational status
- Economically active population by gender, 2-digit branch of economic activity and 2-digit code of occupational status
- Employed persons and economically active population by gender and age group, branch of economic activity and individual occupation group for Greece total, by region and department
- Main regular dwellings according to the type of basic facilities: Greece total, by region and department
- Population aged 6 years old and over by sex, age group and education level for the total of the Country, Region and Department
- De facto population by department: years 1951, 1961, 1971, 1981, 1991, 2001

5. Κίνηση Βιβλιοθήκης–Users and requests

Το Τμήμα της Βιβλιοθήκης, αξιοποιώντας το Δελτίο Χρήστη, παρουσιάζει στο Πληροφοριακό Δελτίο εξαμηνιαία στοιχεία του αριθμού των χρηστών, σε συνδυασμό με ορισμένες άλλες μεταβλητές, όπως ο βαθμός κάλυψης των αιτημάτων, το είδος των ζητούμενων στατιστικών στοιχείων, καθώς και ο τρόπος διάδοσης της στατιστικής πληροφορίας.

Η παρουσίαση αυτή έχει διπλό σκοπό:

- να αποτελέσει μια βάση που θα βοηθήσει στον προγραμματισμό των εργασιών της Βιβλιοθήκης και στην καλύτερη εξυπηρέτηση του κοινού και
- να αξιοποιήσει στοιχεία, όπως το είδος της πληροφορίας, που ζητείται, προκειμένου να διερευνήσει τα βασικά χαρακτηριστικά της «αγοράς» της στατιστικής πληροφορίας.

Τα χαρακτηριστικά αυτά δίδονται πινακοποιημένα, σε απόλυτα μεγέθη και σε ποσοστιαία ανάλυση.

Σημειώνεται ότι στον αριθμό των χρηστών δεν περιλαμβάνονται οι χρήστες – υπάλληλοι της ΕΛΣΤΑΤ, καθώς επίσης, και ένας αριθμός χρηστών, οι οποίοι δε συμπλήρωσαν το σχετικό δελτίο.

The Library, drawing information from the User Satisfaction Questionnaire, publishes in the Information Bulletin / Library Newsletter semestral data on the number of the users together with other indicators, such as the responsiveness level to the user's requests, the kind of the requested data, as well as the dissemination mode of the statistical information.

The Library through the processing of the aforementioned data aims at:

- building up a mechanism which will enhance the Library's planning and ameliorate the services provided to the public
- taking full advantage of data, such as the kind of the information requested, in order to carry out an investigation on the characteristics of the statistical information "market".

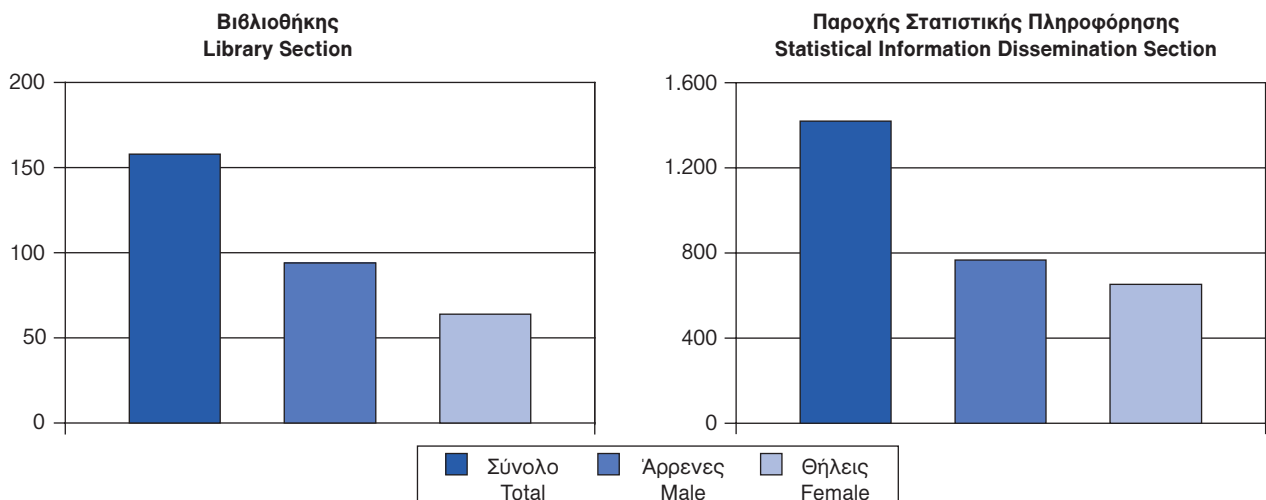
These characteristics figure in the following tables in absolute numbers and in percentages.

It should be noted that the number of the users does not include the personnel of ELSTAT or the users who have not filled in the User Satisfaction Questionnaire.

Πίνακας 1: Κατανομή των χρηστών, κατά φύλο και κατηγορία: Β΄ εξάμηνο 2009 και 2010
Table 1: Users' distribution by gender and category: 2nd semester 2009 and 2010

Φύλο, κατηγορία χρήστη	Χρήστες–Users								Gender, User's category
	Βιβλιοθήκης Library Section				Παροχής Στατ/κής Πληρ/σης Statistical Information Dissemination Section				
	Αριθμός Number		Ποσοστό % Percentage		Αριθμός Number		Ποσοστό % Percentage		
	2009	2010	2009	2010	2009	2010	2009	2010	
Σύνολο	253	158	100,0	100,0	2.560	1.419	100,0	100,0	Total
<i>Άρρενες</i>	<i>126</i>	<i>94</i>	<i>49,8</i>	<i>59,5</i>	<i>1.470</i>	<i>766</i>	<i>57,4</i>	<i>54,0</i>	<i>Male</i>
<i>Θήλειες</i>	<i>127</i>	<i>64</i>	<i>50,2</i>	<i>40,5</i>	<i>1.090</i>	<i>653</i>	<i>42,6</i>	<i>46,0</i>	<i>Female</i>
Φοιτητής	165	85	65,2	53,8	612	341	23,9	24,0	<i>Student</i>
Καθηγητής/Ερευνητής	47	34	18,6	21,5	266	192	10,4	13,5	<i>Academic/Researcher</i>
Επιχείρηση	10	5	4,0	3,2	426	224	16,7	15,8	<i>Business</i>
Ιδιώτης	21	29	8,3	18,4	566	218	22,1	15,4	<i>Private user</i>
Δημόσια υπηρεσία	5	2	2,0	1,3	250	153	9,8	10,8	<i>Public service</i>
Τύπος και άλλα ΜΜΕ	2	–	0,8	0,0	39	24	1,5	1,7	<i>Mass Media</i>
Διεθνής οργανισμός	–	–	0,0	0,0	186	115	7,3	8,1	<i>International organisation</i>
Άλλη	3	3	1,2	1,9	215	152	8,4	10,7	<i>Other</i>

Κατανομή χρηστών–Users' distribution



Πίνακας 2: Κατανομή των χρηστών, κατά είδος ζητούμενων στατιστικών στοιχείων: Β΄ εξάμηνο 2009 και 2010
Table 2 : Users' distribution by category of statistical information requested: 2nd semester 2009 and 2010

Είδος ζητούμενων στατιστικών στοιχείων (αντικείμενο)	Χρήστες—Users				Statistical information requested
	Βιβλιοθήκης Library Section		Παροχής Στατ/κής Πληρ/σης Statistical Information Dissemination Section		
	2009	2010	2009	2010	
Σύνολο	253	158	2.560	1.419	Total
Αγορά εργασίας	28	19	221	137	Labour market
Βιομηχανία – παραγωγή	20	14	119	66	Industry-production
Γεωργία – κτηνοτροφία – αλιεία	36	29	277	152	Agriculture-livestock-fishing
Δείκτες τιμών	19	21	101	43	Price indices
Δημόσια οικονομικά	9	10	17	5	Public finance
Δικαιοσύνη	13	9	62	26	Justice
Εθνικοί λογαριασμοί	17	11	178	128	National accounts
Εκπαίδευση	38	17	127	73	Education
Εξωτερικό εμπόριο ⁽¹⁾	6	4	112	72	External trade
Επιστήμη και τεχνολογία	6	3	7	9	Science and technology
Μεταφορές	14	7	115	68	Transports
Μητρώο επιχειρήσεων	6	3	212	113	Business register
Οικοδόμηση – κατασκευές	13	2	63	35	Building-construction
Περιβάλλον και ενέργεια	4	8	16	13	Environment and energy
Πληθυσμός	67	37	588	285	Population
Συνθήκες διαβίωσης	4	1	76	48	Living conditions
Τουρισμός	14	16	405	220	Tourism
Υγεία – πρόνοια	12	17	112	87	Health-social welfare
Άλλη	8	10	205	117	Other

(1) Δεν περιλαμβάνονται οι χρήστες που απευθύνθηκαν στο Γραφείο Πληροφόρησης του Τμήματος Στατιστικών Εξωτερικού Εμπορίου.

(1) Not included the users who referred to the Information Office of the External Trade Statistics Section.

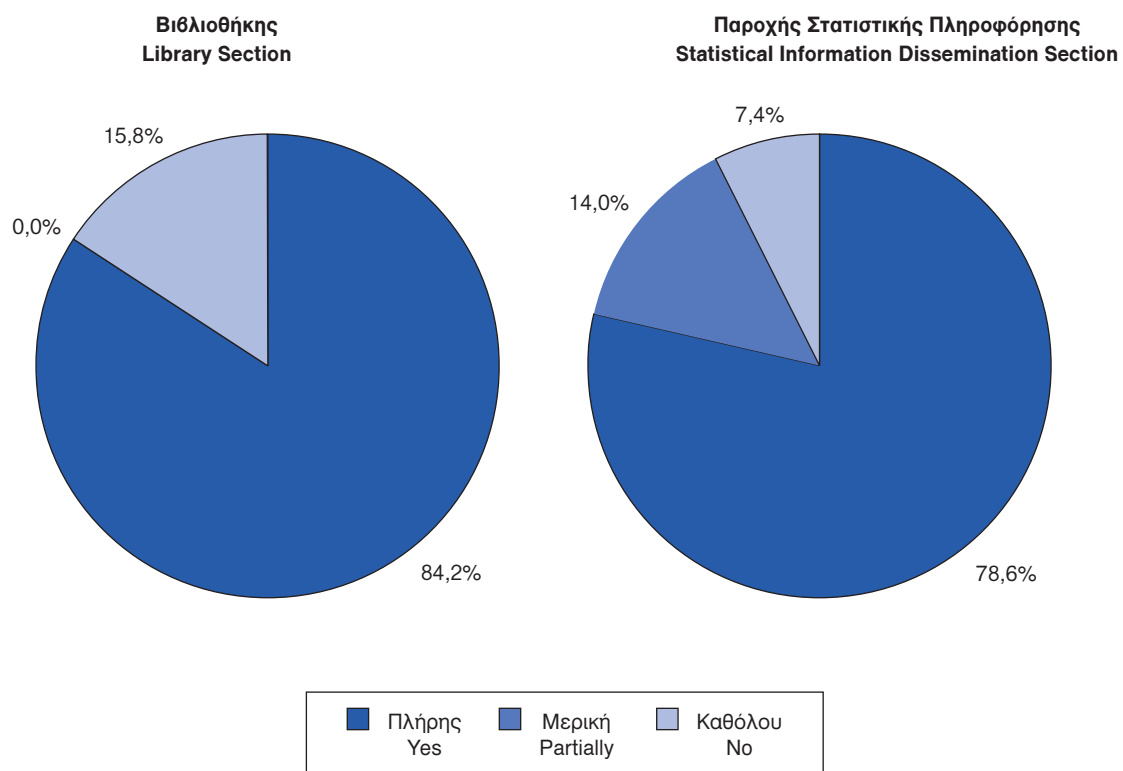
Πίνακας 3: Διάθεση της στατιστικής πληροφόρησης: Β΄ εξάμηνο 2009 και 2010
Table 3: Dissemination mode of statistical information: 2nd semester 2009 and 2010

Τρόπος διάθεσης της στατιστικής πληροφόρησης	Χρήστες—Users				Dissemination mode of Statistical Information
	Βιβλιοθήκης Library Section		Παροχής Στατ/κής Πληρ/σης Statistical Information Dissemination Section		
	Β΄ εξάμηνο 2009 2nd semester	Β΄ εξάμηνο 2010 2nd semester	Β΄ εξάμηνο 2009 2nd semester	Β΄ εξάμηνο 2010 2nd semester	
Σύνολο—Total					
Εντυπη	116	73	58	7	Printed form
Ηλεκτρονική (CD, DVD, USB)	163	93	2.241	1.249	Electronic format (CD, DVD, USB)
Μη διάθεση	7	13	280	11,1	Not available
Άρρενες—Male					
Εντυπη	59	49	30	4	Printed form
Ηλεκτρονική (CD, DVD, USB)	76	53	1.308	674	Electronic format (CD, DVD, USB)
Μη διάθεση	3	6	144	163	Not available
Θήλειες—Female					
Εντυπη	57	24	29	3	Printed form
Ηλεκτρονική (CD, DVD, USB)	87	40	933	575	Electronic format (CD, DVD, USB)
Μη διάθεση	4	7	135	75	Not available

Πίνακας 4: Βαθμός κάλυψης των αιτημάτων: Β' εξάμηνο 2009 και 2010
Table 4: Responsiveness level to users' requests: 2nd semester 2009 and 2010

Βαθμός κάλυψης	Χρήστες–Users								Responsiveness level
	Βιβλιοθήκης Library Section				Παροχής Στατ/κής Πληρ/σης Statistical Information Dissemination Section				
	Αριθμός Number		Ποσοστό % Percentage		Αριθμός Number		Ποσοστό % Percentage		
	2009	2010	2009	2010	2009	2010	2009	2010	
Σύνολο	253	158	100,0	100,0	2.560	1.419	100,0	100,0	Total
Πλήρης	222	133	87,8	84,2	2.091	1.115	81,7	78,6	Yes
Μερική	1	0	0,4	0,0	201	199	7,9	14,0	No
Καθόλου	30	25	11,9	15,8	268	105	10,5	7,4	Partially

Βαθμός κάλυψης αιτημάτων–Responsiveness level to users' requests



Κίνηση Κέντρου Υποστήριξης Ευρωπαϊκών Στατιστικών δεδομένων
Users and requests of the European Statistical Data Support Centre of Greece

Πίνακας 1: Αριθμός αιτημάτων, κατά κατηγορία αιτήματος
Table 1: Number of requests, by kind of request

Κατηγορία αιτήματος Kind of request	Αριθμός αιτημάτων– Number of requests							
	Γ΄ τρίμηνο 2010–3rd Quarter 2010				Δ΄ τρίμηνο 2010–4th Quarter 2010			
	Σύνολο Total	Ιούλιος July	Αύγουστος August	Σεπτέμβριος September	Σύνολο Total	Οκτώβριος October	Νοέμβριος November	Δεκέμβριος December
Διαθεσιμότητα δεδομένων/εκδόσεων–Availability of data/publications	25	12	8	5	55	16	22	17
Επιβεβαίωση δεδομένων–Data confirmation . .	1	1	–	–	2	1	1	–
Μεθοδολογικά αιτήματα–Methodological issues	3	1	1	1	2	–	2	–
Τεχνικά αιτήματα–Technical issues	2	1	–	1	3	2	1	–
Άλλο–Other	–	–	–	–	–	–	–	–

Πίνακας 2: Αριθμός αιτημάτων, κατά κατηγορία χρήστη
Table 2: Number of requests by user category

Κατηγορία χρήστη User category	Αριθμός αιτημάτων– Number of requests							
	Γ΄ τρίμηνο 2010–3rd Quarter 2010				Δ΄ τρίμηνο 2010–4th Quarter 2010			
	Σύνολο Total	Ιούλιος July	Αύγουστος August	Σεπτέμβριος September	Σύνολο Total	Οκτώβριος October	Νοέμβριος November	Δεκέμβριος December
Ιδιώτης–Private User	4	3	1	–	4	2	1	1
Φοιτητής ή ακαδημαϊκός–Student or academic	16	8	5	3	34	9	14	11
Εμπορική επιχείρηση–Business	9	4	3	2	17	6	7	4
Υπηρεσία ΕΕ–EU agency	–	–	–	–	–	–	–	–
Δημόσια Υπηρεσία / Κυβέρνηση–Public Service / Government	2	–	–	2	4	1	3	–
Τύπος και ΜΜΕ–Mass Media	–	–	–	–	1	–	1	–
Διεθνής Οργανισμός–International Organisation	–	–	–	–	–	–	–	–
Ελληνική Στατιστική Αρχή–National Statistical Authority	–	–	–	–	–	–	–	–
Άλλο–Other	–	–	–	–	2	1	–	1
Σύνολο αιτημάτων–Total	31	15	9	7	62	19	26	17

ΣΥΓΚΟΙΝΩΝΙΕΣ ΠΟΥ ΕΞΥΠΗΡΕΤΟΥΝ

ΗΛΕΚΤΡΙΚΟΣ ΣΙΔΗΡΟΔΡΟΜΟΣ
Σταθμός Νέου Φαλήρου

ΛΕΩΦΟΡΕΙΑ
049, 420

How to get to EL STAT

Athens – Piraeus Electric Railways
stop at “NEO FALIRO” station

Buses
No: 049, 420



Πειραιώς 46 & Επονιτών, Τ.Κ. 185 10 Πειραιάς

www.statistics.gr

46, Pireos and Eponiton str. 18510 Piraeus