

**ΕΛΛΗΝΙΚΗ ΔΗΜΟΚΡΑΤΙΑ
ΕΛΛΗΝΙΚΗ ΣΤΑΤΙΣΤΙΚΗ ΑΡΧΗ**

**HELLENIC REPUBLIC
NATIONAL STATISTICAL AUTHORITY**



**ΕΝΗΜΕΡΩΤΙΚΟ ΔΕΛΤΙΟ
NEWSLETTER**

**ΒΙΒΛΙΟΘΗΚΗΣ
ΣΤΑΤΙΣΤΙΚΗΣ ΠΛΗΡΟΦΟΡΗΣΗΣ
LIBRARY &
STATISTICAL DISSEMINATION**

**ΙΑΝΟΥΑΡΙΟΣ – ΙΟΥΝΙΟΣ 2013
JANUARY – JUNE 2013**

**ΕΝΗΜΕΡΩΤΙΚΟ ΔΕΛΤΙΟ
NEWSLETTER**

**ΒΙΒΛΙΟΘΗΚΗΣ
ΣΤΑΤΙΣΤΙΚΗΣ ΠΛΗΡΟΦΟΡΗΣΗΣ**

**LIBRARY &
STATISTICAL DISSEMINATION**

ΙΑΝΟΥΑΡΙΟΣ – ΙΟΥΝΙΟΣ 2013

JANUARY – JUNE 2013

BIBΛΙΟΘΗΚΗ ΕΛΣΤΑΤ

*Ταχ. Δ/νση: Πειραιώς 46 και Επονιτών
18 510 Πειραιάς
1ος όροφος*

Τηλ.: 213 135 2023, 213 135 2314

Fax.: 213 135 2819

e-mail: info@statistics.gr

library@statistics.gr

ΤΜΗΜΑ ΠΑΡΟΧΗΣ

ΣΤΑΤΙΣΤΙΚΗΣ ΠΛΗΡΟΦΟΡΗΣΗΣ

Τηλ.: 213 135 2022

Fax.: 210 485 2312

e-mail: tsiligan@statistics.gr

data.dissem@statistics.gr

ELSTAT's LIBRARY

*Address: 46, Pireos & Eponiton str.
18 510 Piraeus*

1st floor

Tel.: 213 135 2023, 213 135 2314

Fax.: 213 135 2819

e-mail: info@statistics.gr

library@statistics.gr

DATA DISSEMINATION

SECTION

Tel.: 213 135 2022

Fax.: 210 485 2312

e-mail: tsiligan@statistics.gr

data.dissem@statistics.gr

ΠΕΡΙΕΧΟΜΕΝΑ—CONTENTS

	Σελίδα Page	
Πρόλογος	5	Foreword
1. Βιβλιοθήκη ΕΛΣΤΑΤ	7	1. The Library of ELSTAT
2. Νέα δημοσιεύματα	11	2. New publications
2.1 Συγγράμματα	11	2.1 Scientific works
2.2 Στατιστικές σειρές	12	2.2 Statistical series
2.3 Επιστημονικά περιοδικά	14	2.3 Scientific magazines
2.4 Νέα δημοσιεύματα της Ψηφιακής Βιβλιοθήκης της ΕΛΣΤΑΤ	15	2.4 New Publications of the Digital Library of ELSTAT
3. Δελτία Τύπου	16	3. Press Releases
4. Στατιστικά στοιχεία σε ηλεκτρονική μορφή	17	4. Statistical data in electronic format
5. Παροχή στατιστικής πληροφόρησης – Χρήστες και αιτήματα	20	5. Dissemination of statistical information – Users and requests
Κίνηση Κέντρου Υποστήριξης Ευρωπαϊκών Στατιστικών Δεδομένων	23	Users and requests of the European Statistical Support Center of Greece

ΠΡΟΛΟΓΟΣ—FOREWORD

Στο τεύχος αυτό περιέχονται τα νέα δημοσιεύματα και τα δελτία τύπου, τα οποία παρέλαβε η Βιβλιοθήκη της ΕΛΣΤΑΤ κατά τη διάρκεια του εξαμήνου Ιανουαρίου – Ιουνίου 2013.

Στην αρχή περιγράφονται η λειτουργία και οι υπηρεσίες της Βιβλιοθήκης της ΕΛΣΤΑΤ. Ακολουθούν τα συγγράμματα, οι στατιστικές σειρές (κατά αλφαβητική σειρά κράτους ή διεθνούς οργανισμού), τα επιστημονικά περιοδικά και τα νέα ψηφιακά δημοσιεύματα της ΕΛΣΤΑΤ. Στις κατηγορίες αυτές έχουν καταχωριστεί πρώτα τα ελληνικά και μετά τα ξενόγλωσσα δημοσιεύματα.

Τέλος, αναφέρονται τα δελτία τύπου έκδοσης ΕΛΣΤΑΤ, τα στατιστικά στοιχεία που παρέχει η Βιβλιοθήκη σε ηλεκτρονική μορφή, καθώς και η κίνηση της Βιβλιοθήκης και του Τμήματος Παροχής Στατιστικής Πληροφόρησης.

This issue includes the new publications and press releases that have been delivered to the Library of the Hellenic Statistical Authority (ELSTAT) by the end of the semester January – June 2013.

The first pages give a short outline of the Library and of the services provided. Then follow the scientific works, the statistical series (by alphabetical order of the country or international organisation), the scientific magazines and the new digital publications of ELSTAT. For these categories, the Greek publications precede the publications in other foreign languages.

Finally, the reader can find the press releases of ELSTAT and the statistical data, which are provided to users in electronic format, as well as information about the volume and the kind of services provided by the Library and the Statistical Data Dissemination Section.

1. Βιβλιοθήκη ΕΛΣΤΑΤ—The Library of ELSTAT

Σκοπός

Η Βιβλιοθήκη της Ελληνικής Στατιστικής Αρχής ιδρύθηκε το 1953 και αποτελεί Τμήμα της Διεύθυνσης Στατιστικής Πληροφόρησης και Εκδόσεων. Λειτουργεί ως ειδική οικονομική - στατιστική βιβλιοθήκη και σκοπός της είναι η διαχείριση και η διατήρηση όλων των εκδόσεων της ΕΛΣΤΑΤ, καθώς και η πληροφόρηση σε θέματα στατιστικής, οικονομίας, διοίκησης και, γενικότερα, σε θέματα που αφορούν στις θετικές και κοινωνικές επιστήμες.

Συλλογή

Η συλλογή της αριθμεί 70.000 τόμους, περίπου, μονογραφιών και περιοδικών εκδόσεων και εμπλουτίζεται συνεχώς. Κάθε εξάμηνο εκδίδεται *Ενημερωτικό Δελτίο* με τα πιο πρόσφατα δημοσιεύματα. Το σημαντικότερο τμήμα της συλλογής αποτελείται από τις εκδόσεις της ΕΛΣΤΑΤ (σε έντυπη ή ηλεκτρονική μορφή), των στατιστικών υπηρεσιών άλλων χωρών, καθώς, επίσης, και τις εκδόσεις ευρωπαϊκών και διεθνών οργανισμών, όπως Eurostat, Οργανισμός Οικονομικής Συνεργασίας και Ανάπτυξης (ΟΟΣΑ), Ηνωμένα Έθνη (ΟΗΕ), Διεθνές Νομισματικό Ταμείο (ΔΝΤ) κλπ.

Δανεισμός

Η Βιβλιοθήκη δε λειτουργεί ως δανειστική, παρά μόνο για τους υπαλλήλους της ΕΛΣΤΑΤ. Οι λοιποί χρήστες έχουν τη δυνατότητα να ανατρέχουν στη συλλογή της στο χώρο του αναγνωστηρίου.

Οργάνωση

Διαθέτει, επίσης, *ηλεκτρονικό κατάλογο* για την αναζήτηση του υλικού της κατά συγγραφέα, τίτλο, θέμα κλπ. Για την αυτοματοποίηση των λειτουργιών της (π.χ. καταλογογράφηση κλπ.) χρησιμοποιείται το ειδικό λογισμικό Advance.

Ψηφιακή Βιβλιοθήκη

Η Ελληνική Στατιστική Αρχή προσφέρει στον χρήστη του διαδικτύου όλα τα δημοσιεύματά της δωρεάν για να τα ανοίξει ή να τα αποθηκεύσει, προκειμένου να δώσει τη δυνατότητα πρόσβασης στη στατιστική πληροφορία, που είναι δημόσιο αγαθό. Τα δημοσιεύματα περιλαμβάνουν στοιχεία που απεικονίζουν τις οικονομικές, κοινωνικές και λοιπές δραστηριότητες που αναπτύσσονται στον ελληνικό χώρο.

Το έργο «Ψηφιοποίηση, Τεκμηρίωση και Προβολή Ιστορικών Αρχείων της ΕΛΣΤΑΤ» διεξήχθη στα πλαίσια του Μέτρου 2.2 - «Ηλεκτρονική κυβέρνηση για την εξυπηρέτηση του πολίτη» του Επιχειρησιακού Προγράμματος «Κοινωνία της Πληροφορίας» 2000-2006. Συγχρηματοδοτήθηκε σε ποσοστό 80% από το Ευρωπαϊκό Ταμείο Περιφερειακής Ανάπτυξης και κατά 20% από εθνικούς πόρους και είχε ως στόχο την **αξιοποίηση** και **διατήρηση** του έντυπου υλικού της ΕΛΣΤΑΤ, καθώς και την προβολή του στο διαδίκτυο. Η Βιβλιοθήκη είναι υπεύθυνη για τη διαχείριση αυτού του υλικού, τη διάθεσή του στο ευρύ κοινό και τη διαφύλαξή του. Κατά τη διάρκεια του έργου, ψηφιοποιήθηκαν 3.443 βιβλία και περιοδικά της Ελληνικής Στατιστικής Αρχής και 6 άτλαντες, οι χρονολογίες των οποίων ξεκινούν από το 1859. Η βάση δεδομένων συνεχίζει να εμπλουτίζεται με τα καινούρια δημοσιεύματα της ΕΛΣΤΑΤ. Μετά τη διαδικασία της ψηφιοποίησης, ακολούθησε η διαδικασία υδατογράφησης και

Mission

The Library of the Hellenic Statistical Authority was established in 1953 and it constitutes a separate Section of the Statistical Information and Publications Division. It is a specialised library and focuses on the economic and statistical sectors. Its mission is the management, maintenance and preservation of all the publications of ELSTAT, as well as the provision of information on statistical, economic and management issues and generally on issues relating to science and humanities.

The Library's collection

The Library's collection numbers about 70.000 volumes of monographs and periodicals and it is continuously being enriched with new material. Every semester, a *Library Newsletter* is published containing the most recent publications. The most important part of the Library's collection consists of the publications of ELSTAT (in printed or electronic format) and the publications of other countries' statistical institutes. It also comprises publications of international organisations, such as Eurostat, Organisation for Economic Co-operation and Development (OECD), United Nations (UN), International Monetary Fund (IMF), etc.

Lending

The Library is not a lending library. Only the staff of ELSTAT can borrow material of the Library. External users are not permitted to borrow; yet they can go through the Library's collection in the Library's reading room.

Organisation

Through the *online catalogue* users can easily search and retrieve the information they want (by choosing among the different fields, e.g. "title", "author", etc). The libraries management software ADVANCE, is used for the automation of the Library's functions.

Digital Library

Taking into account the fact that statistical information is a public good, the Hellenic Statistical Authority offers to internet users the possibility to download for free all of its publications. These publications include data which depict the economic, social and other activities developed in Greece.

The project "Digitization, documentation and promotion of the Historical Archives of ELSTAT" was carried out in the framework of the Measure 2.2 "Government on line" of the Operational Programme 2000-2006 "Information Society". This programme was co-financed by the European Regional Development Fund (80%) and by national resources (20%) and it aims at taking advantage and maintaining the printed publications of ELSTAT and their promotion through the Internet. The Library is responsible for the management of these publications, their dissemination to the society and their maintenance. The project included the digitization of 3.443 books and magazines published by ELSTAT and 6 atlases dating since 1859. The statistical databank is continuously being updated with the latest publications of ELSTAT. The digitization process was carried out using OCR software for scanning and then followed the watermarking process. All digitized information was supported and completed by the appropriate meta-

παραγωγής ψηφιακού κειμένου με την εφαρμογή της Οπτικής Αναγνώρισης Χαρακτήρων (OCR) στους πίνακες περιεχομένων. Το υλικό συνοδεύτηκε από τα κατάλληλα μεταδεδομένα για την ευκολότερη διαχείρισή του και δημιουργήθηκε το διαδικτυακό περιβάλλον που το φιλοξενεί, στην ελληνική και αγγλική γλώσσα.

Φωνητική πύλη ενημέρωσης – 213 1352035

Στα πλαίσια της αξιοποίησης των νέων τεχνολογιών και της παροχής υπηρεσιών προστιθέμενης αξίας για την αναβάθμιση της εξυπηρέτησης του χρήστη, λειτουργεί η τηλεφωνική γραμμή 213 1352035, από την οποία γίνεται φωνητική ενημέρωση για:

1. τα εθνικά στατιστικά δεδομένα, από το 2000 και μετά, στους τομείς:
 - a) Δείκτης Τιμών Καταναλωτή (μηνιαία στοιχεία)
 - β) Μισθώματα (μηνιαία στοιχεία)
 - γ) Ακαθάριστο Εγχώριο Προϊόν (ετήσια στοιχεία)
 - δ) Ανεργία (τριμηνιαία στοιχεία)
 - ε) Πραγματικός πληθυσμός 2001 (μέχρι το επίπεδο δήμου/κοινότητας)

Κέντρο Υποστήριξης Ευρωπαϊκών Στατιστικών Δεδομένων στην Ελλάδα

Στη Βιβλιοθήκη λειτουργεί και το «Κέντρο Υποστήριξης Ευρωπαϊκών Στατιστικών Δεδομένων στην Ελλάδα» (ESDS), το οποίο προσφέρει δωρεάν ενημέρωση για τη διαθεσιμότητα στοιχείων και εκδόσεων, μεθοδολογικές πληροφορίες και τεχνική υποστήριξη, καθώς και καθοδήγηση στους χρήστες για τον τόπο και τον τρόπο αναζήτησης των ευρωπαϊκών στατιστικών δεδομένων και εκδόσεων της Eurostat, που παρέχονται, δωρεάν, μέσω της επίσημης διαδικτυακής πύλης της <http://epp.eurostat.ec.europa.eu>.

Στοιχεία επικοινωνίας

Ταχυδρομική διεύθυνση: Πειραιώς 46 και Επονιτών
185 10 Πειραιάς
1ος όροφος, γραφείο 106

Βιβλιοθήκη

Τηλ.: 213 1352313–5,
Fax: 213 1352819
e-mail: library@statistics.gr
info@statistics.gr

Κέντρο Υποστήριξης Ευρωπαϊκών Στατιστικών Δεδομένων

213 1352315
213 1352347–9
213 1352819
esds@statistics.gr

Ωράριο εξυπηρέτησης

Επίσκεψη στη Βιβλιοθήκη:
09:00 – 13:00, Δευτέρα – Παρασκευή

Τηλεφωνική εξυπηρέτηση:
08:00 – 14:00, Δευτέρα – Παρασκευή

data information, which enables the better management of the data and finally, an appropriate internet environment was set up to host the digitized information in the Greek and English language.

Voice portal – 213 1352035

In an effort to take full advantage of new technologies and to provide value added services to users in order to enhance the quality of services provided to them, the Library has inaugurated the voice portal. The users by calling the telephone line 213 1352035 can directly get information on:

1. national statistical data from 2000 onwards and more specifically:
 - a) Consumer Price Index – CPI (monthly data)
 - b) Rents (monthly data)
 - c) Gross Domestic Product – GDP (annual data)
 - d) Unemployment rate (quarterly data)
 - e) 2001 population census

European Statistical Data Support Center of Greece

The Hellenic Statistical Authority has established a special section in the Library, the European Statistical Data Support (ESDS) Center of Greece which provides users with free information on the availability of statistical data and publications, methodological information and technical support. In addition to all these, the ESDS offers free guidance to users on where and how to search for European statistical data and publications, through Eurostat's official website (<http://epp.eurostat.ec.europa.eu>).

Address and contact information

Post address: 46 Pireos & Eponiton Str.
185 10 Piraeus
1st floor, office No 106

Library

Tel: 213 1352313–5,
213 1352347–9
Fax: 213 1352819
e-mail: library@statistics.gr
info@statistics.gr

European Statistical Data Support Center

213 1352315
213 1352819
esds@statistics.gr

Hours of operation

Visit to the Library:
09:00 – 13:00, Monday – Friday

Telephone service:
08:00 – 14:00, Monday – Friday

2. Νέα δημοσιεύματα Βιβλιοθήκης—New publications of the Library

	Ταξινομικός αριθμός Classification number
Η αγορά ακινήτων στην πρόσφατη χρηματοοικονομική κρίση/ Τράπεζα της Ελλάδος.- Αθήνα: Τράπεζα της Ελλάδος, 2012.- 206 σ.	448127
Οι διαδρομές των νέων μεταναστευτικής προέλευσης στην εκπαίδευση και την αγορά εργασίας/ Τζένιφερ Καβουνίδη, Ιωάννης Χολέζας.- Αθήνα: ΚΕΠΕ, 2013.- 298 σ.- (Μελέτες; 75)	8224
Το δουκάτο του Αιγαίου: πρακτικά Επιστημονικής Συνάντησης (Νάξος – Αθήνα 2007)/ επιστημονική επιμέλεια Ν. Γ. Μοσχονάς, Μ-Γ Λίλυ Στυλιανούδη.- Αθήνα: Εθνικό Ίδρυμα Ερευνών/ Ακαδημία Αθηνών, 2009.- 475 σ.	900/32
7η Εθνική έκθεση της Ελλάδας: περίοδος 2005-2008: προς την Επιτροπή του Οργανισμού Ηνωμένων Εθνών (ΟΗΕ) για την εξάλειψη των διακρίσεων κατά των γυναικών (CEDAW)/ Γενική Γραμματεία Ισότητας των Φύλων.- Αθήνα: Εθνικό Τυπογραφείο, 2011.- 199 σ.	369
Εθνικό Κέντρο Έρευνας Φυσικών Επιστημών «Δημόκριτος»: εργαστήριο ελέγχου ραδιενέργειας περιβάλλοντος: ίδρυση – οργάνωση – λειτουργία: ιστορικό (1957-1986)/ Σουζάνα Δανάλη - Κωτσάκη.- Αθήνα: ΕΚΕΦΕ «Δημόκριτος», 2012.- 143 σ.	4245285
Εργογραφία 1968 – 2005: νησιολογική βιβλιογραφία: μαρτυρία για την ανάδειξη των πραγματικών διαστάσεων και της πολύπτυχης σπουδαιότητας των νησαίων εδαφών του Ελληνισμού (με συγκεντρωτικούς πίνακες των νησαίων εδαφών Ελλάδος και Κύπρου).- Τήνος: χ. ό., 2005.- 55 σ.	020343
Λαογραφική αποστολή στα Διαπόντια νησιά: Ερείκουσα – Μαθράκι – Οθωνοί/ επιμέλεια: Κυριακή Χρυσού-Καρατζά.- Αθήνα: Ακαδημία Αθηνών, 2012.- 442 σ.	2002
Νέα φτώχεια και κοινωνικός αποκλεισμός: πολιτικές καταπολέμησης και καθιέρωση ενός ελάχιστου εγγυημένου εισοδήματος/ επιμέλεια: Διονύσης Μπαλούρδος, Μαρία Πετράκη.- Αθήνα: Βουλή των Ελλήνων, 2012.- 210 σ.	44855
Ο Νικόλαος Γ. Πολίτης και το Κέντρον Ερεύνης της Ελληνικής Λαογραφίας: πρακτικά Διεθνούς Επιστημονικού Συνεδρίου.- Αθήνα: Ακαδημία Αθηνών Κέντρο Ερεύνης της Ελληνικής Λαογραφίας, 2012.- 2 τόμ. – (Δημοσιεύματα του Κέντρου Ερεύνης της Ελληνικής Λαογραφίας; 23)	900/2002
Οικονομική μεγέθυνση στην Ελλάδα: τάσεις και μεσοπρόθεσμες προοπτικές/ Σωτήρης Παπαϊωάννου.- Αθήνα: Κέντρο Προγραμματισμού και Οικονομικών Ερευνών, 2013.- 118 σ.- (Μελέτες; 74)	4603
Πληθυσμιακές απεικονίσεις των ελληνικών νησιών 1896-1940-2001/ Γεωργίου Κ. Γιαγκάκη.- Τήνος: χ. ό., 2004.- 16 σ.	201
Το πολύνησο Μυκόνου – Δηλών – Σταποδιών: συμβολή στη μελέτη των θαλασσών μας/ Γεωργίου Κ. Γιαγκάκη.- Τήνος: χ. ό., 2012.- 47 σ.	31162
Σχηματική παρουσίαση του αρχιπελάγους της Κύπρου και των νησίδων του/ Γεωργίου Κ. Γιαγκάκη.- Αθήνα: χ. ό., 2005.- 15 σ.	31162
Φορολογία και δημόσιο χρέος/ Σάββα Παρ. Σπέντζα; επιμέλεια: Ι. Γ. Φωτόπουλος.- Αθήνα: Αντ. Σάκκουλας, 2003.- 136 σ.	57
Φορολογική διαφυγή: ένα σύγχρονο αντικοινωνικό φαινόμενο/ Σάββα Παρ. Σπέντζα.- Θεσσαλονίκη: Αριστοτέλειο Πανεπιστήμιο Θεσσαλονίκης, 1982.- 624 σ.	5729
Assesment of capacity of commonwealth of independent states and South-East Europe countries to produce MDG-relevant statistics/ UNECE, Unicef, UNDP.- New York: United Nations, 2008.- 50 p.	1511
Bridging the gap: the role of monitoring and evaluation in evidence-based policy making/ Unicef.-Geneva: Unicef Regional Office for CEE/CIS, 2008.- 223 p.	341

Collins Cobuild advanced learner's English dictionary.- Glasgow: Harper Collins, 2006.- 1744 p.	00121
Ensuring a society for all ages: promoting quality of life and active ageing: proceedings 2012 UNECE ministerial Conference on Ageing, Vienna, Austria 19-20 September 2012/ United Nations Economic Commission for Europe.- New York: United Nations, 2013.- 99 p.	900/21335
Lexicon: αγγλικά – γαλλικά – γερμανικά – ελληνικά: 4γλωσσο λεξικό επιστημονικών και τεχνικών όρων/ Αφροδίτη Βασιλειάδου – Ζάχου...[κ. ά.].- Θεσσαλονίκη: University Studio Press, 2004.- 2102 σ.	00122
Investing in Europe's future: fifth report on economic, social and territorial cohesion/ European Commission.- Brussels: European Commission, 2010.- 47 p.	3725
Mesurer les droits de l' homme et la gouvernance democratique: experiences et enseignements de metagora/ edite par Claire Naval, Sylvie Walter, Raul Suarez de Miguel.- Paris: OCDE, 393 p.	369
OECD guidelines on measuring subjective well-being.- Paris: OECD, 2013.- 265 p.	8502
Progress and promises: trends in international assistance for reproductive health and population/ Sally Ethelston...[et all].- Washington: Population Action International, c2004.- 162 p.	604
Regional review on status and trends in aquaculture development in Europe 2010/ FAO.- Rome: Food and Agriculture Organization of the United Nations, 2012.- 257 p.- (FAO Fisheries and Aquaculture Circular; 1061/1)	4255
Report of the twelfth session of the Sub-committee on fish trade Buenos Aires, Argentina, 26-30 April 2010.- Rome: Food and Agriculture Organization of the United Nations, 2010.- 68 p.- (FAO Fisheries and Aquaculture report; 939)	900/425
Review of the implementation of the Beijing platform for Action in the EU member States: violence against women – victim support.- Luxembourg: Publications Office of the European Union, 2012.-142 p.	27
Statistical metadata in a corporate context: a guide for managers/ United Nations Economic Commission for Europe.- Geneva: United Nations, 2009.- part 1	1512
Survey module for measuring health state: developed by the Budapest Initiative Task Force on Measurement of Health Status/ United Nations Economic Commission for Europe.- New York: United Nations, 2013.- 45 p.	2601
The 2009 UNESCO framework for cultural statistics (FCS)/ UNESCO Institute for Statistics.- Montreal: UNESCO Institute for Statistics, 2009.- 98 p.	2601
State of world population 2004: the Cairo consensus at ten: population, reproductive health and the global effort to end poverty/ United Nations Population Fund.- New York: United Nations Population Fund, 2004.- 115 p.	201
State of world population 2006: a passage to hope: women and international migration/ Maria Jose Alcalá. - New York: United Nations Population Fund, 2006.- 107 p.	228

2.2 Στατιστικές σειρές—Statistical series

ΕΛΛΑΣ

Αναθεωρημένος δείκτης τιμών καταναλωτή = Revised consumer price index (2009=100,0).- Πειραιάς: ΕΛΣΤΑΤ, 2012.- 55 σ.	428/43201
Η ελληνική οικονομία: τριμηνιαία έκθεση.- No 70, 2013.- Αθήνα: Ίδρυμα Οικονομικών και Βιομηχανικών Ερευνών, 2013.- 127 σ.	428/4
Η ελληνική οικονομία: τριμηνιαία έκθεση.- No 71, 2013.- Αθήνα: Ίδρυμα Οικονομικών και Βιομηχανικών Ερευνών, 2013.- 116 σ.	428/4
Εργατικό δυναμικό: τριμηνιαία έρευνα 2007 = Labour force: quarterly survey 2007.- Πειραιάς: ΕΛΣΤΑΤ, 2012.- 200 σ.	428/8201
Μηνιαίο στατιστικό δελτίο = Monthly statistical bulletin.- No 9, 10, 11, 12, 2012.- Πειραιάς: ΕΛΣΤΑΤ, 2012	428/007
Οικονομικές εξελίξεις: τετραμηνιαία έκδοση του ΚΕΠΕ.- τεύχ. 20, Φεβρ. 2013.- Αθήνα: ΚΕΠΕ, 2013.- 84 σ.	428/4

Οικονομικοί λογαριασμοί γεωργίας 2001-2010 = Economic accounts for agriculture.- Πειραιάς: ΕΛΣΤΑΤ, 2012.- 70 σ.	428/40401
Στατιστική οικοδομικής δραστηριότητας 2009 = Building activity statistics.- Πειραιάς: ΕΛΣΤΑΤ, 2012.- 44 σ.	428/4246844
AUSTRIA	
Systematik der wirtschaftstatigkeiten ONACE 2008.- Wien: Statistik Austria, 2008.- 3 vols	408/0274
CYPRUS	
Demographic report 2010 & 2011 = Δημογραφική έκθεση.- Nicosia: Statistical Service, 2012.- 209 p.	438/2201
National accounts 1995-2010 = Εθνικοί λογαριασμοί.- Nicosia: Statistical Service, 2012.- 223 p.	438/40401
Statistical abstract 2011.- Nicosia: Statistical Service, 2012.- 450 p.	438/007
CZECH REPUBLIC	
Statistical environmental yearbook of the Czech Republic 2004.- Prague: Czech Statistical Office, 2004.- 579 p.	468/312
Statistical environmental yearbook of the Czech Republic 2005.- Prague: Czech Statistical Office, 2005.- 473 p.	468/312
Statistical yearbook of the Czech Republic 2012.- Prague: Czech Statistical Office, 2012.- 823 p.	468/007
HUNGARY	
Demographic yearbook 2011.- Budapest: Hungarian Central Statistical Office, 2012.- 179 p.	454/2201
Hungary 2008.- Budapest: Hungarian Central Statistical Office, 2009.- 91 p.	454/007
Pocket-book Hungarian Regions 2008.- Budapest: Hungarian Central Statistical Office, 2009.- 99 p.	454/007
Statistical pocketbook of Hungary 2012.- Budapest: Hungarian Central Statistical Office, 2013.- 267 p.	454/007
FINLAND	
National accounts 2001-2010.- Helsinki: Official statistics of Finland, 2011.- 169 p.	450/40401
ITALY	
Annuario statistico italiano 2012.- Roma: Istituto nazionale di statistica, 2012.- 818 p.	436/007
JAPAN	
Japan statistical yearbook 2013.- Tokyo: Statistics Bureau, Ministry of Internal Affairs and Communications, 2012.- 940 p.	210/007
2010 population census of Japan.- Tokyo: Statistics Bureau, Ministry of Internal Affairs and Communications, 2012.- v. 3-1	210/2101
2010 population census of Japan.- Tokyo: Statistics Bureau, Ministry of Internal Affairs and Communications, 2013.- v. 4-1	210/2101
2010 population census of Japan.- Tokyo: Statistics Bureau, Ministry of Internal Affairs and Communications, 2012.- v. 6-1	210/2101
KOREA	
Korea statistical yearbook 2012.- Daejeon: Statistics Korea, 2013.- 1074 p.	230/007
LATVIA	
Statistical yearbook of Latvia 2012.- Riga: Central Statistical Bureau of Latvia, 2013.- 519 p.	461/007
LUXEMBOURG	
Annuaire statistique 2012.- Luxembourg: Institut national de la statistique et des etudes economiques, 2012.- 549 p.	442/007
POLAND	
Statistical yearbook of the Republic of Poland 2012.- Warsaw: Central Statistical Office, 2012.- 899 p.	456/007

REPUBLIC OF SERBIA	
Two centuries of Serbian development: statistical review.- Belgrade: Statistical Office of the Republic of Serbia, 2008.- 302 p.	419/007
REPUBLIC OF SLOVENIA	
Slovene municipalities in figures 2009.- Ljubjana: Statistical Office of the Republic of Slovenia, 2009.- 223 p.	417/007
To Slovenia for its 20th birthday Slovenian statisticians.- Ljubjana: Statistical Office of the Republic of Slovenia, 2011.- 58 p.	417/007
SLOVAK REPUBLIC	
Statistical yearbook of the Slovak Republic 2012.- Bratislava: Statistical Office of the Slovak Republic, 2012.- 675 p.	469/007
SWITZERLAND	
Annuaire statistique de la Suisse 2013.- Zurich: Office federale de la statistique, 2013.- 592 p.	426/007
FOOD AND AGRICULTURE ORGANIZATION OF THE UNITED NATIONS	
Forest products annual market review 2010 – 2011.- New York: United Nations, 2011.- 155 p.- (Geneva timber and forest study paper; 27)	6600/4236254
The European forest sector outlook study II.- Geneva: United Nations, 2011.- 107 p.	6600/423625
INTERNATIONAL MONETARY FUND	
International Financial Statistics 2012.- Vol. LXV, No 11, 12, 2012.- Washington: IMF, 2012	6040/6
International Financial Statistics 2012.- Vol. LXVI, No 1, 2, 3, 4, 5, 2013.- Washington: IMF, 2013	6040/6
UNITED NATIONS	
The World Health Report 2004: changing historicity profiles 2009 = Bilans energetiques et profiles du secteur de l'electricite.- New York: United Nations, 2012.- 657 p.	6540/424501
UNECE countries in figures 2013.- New York: United Nations, 2013.- 142 p.	6540/007
World statistics pocketbook 2008.- New York: United Nations, 2009.- 241 p.	6540/007
WORLD HEALTH ORGANIZATION	
The world health report 2004: changing history.- Geneva: WHO, 2004.- 169 p.	700/25
The world health report 2005: make every mother and child count.- Geneva: WHO, 2005.- 229 p.- Geneva: WHO, 2004.- 169 p.	700/25
World health statistics 2013.- Geneva: WHO, 2013.- 168 p.	700/2501
2.3 Επιστημονικά περιοδικά—Scientific magazines	
Ασφαλιστική αγορά.- Τεύχ. 426 – 431, 2013.- Αθήνα: Δημήτρης Ρουχωτάς, 2013	001/454
Δελτίον διοικήσεως επιχειρήσεων.- Τεύχ. 397, 2012.- Αθήνα: Γ. Παπαμιχαλάκη, 2012	001/42432
Επιθεώρησις δημοσίου δικαίου και διοικητικού δικαίου.- Τόμ. 56, τεύχ. 4, 2012.- Αθήνα: Μεντζελόπουλος, 2012	002/362
Επιθεώρησις δημοσίου δικαίου και διοικητικού δικαίου.- Τόμ. 57, τεύχ. 1, 2013.- Αθήνα: Μεντζελόπουλος, 2013	002/362
Λογιστής: λογιστική φορολογική και οικονομική επιθεώρηση.- Τεύχ. 687 – 692, 2013.- Αθήνα: Ν. Τότσης, 2013	18245/001
Οικονομική επιθεώρηση.- Τόμ. 79, τεύχ. 907 – 911, 2013.- Αθήνα: Α. Βοβολίνη – Λασκαριδής, 2013	001/424
Computer για όλους.- Τεύχ. 340 – 341, 2013.- Αθήνα: Compupress, 2013	001/1862

The American Statistician: a publication of the American Statistical Association.- Vol. 66, No 3, 4, 2012.- Alexandria: American Statistical Association, 2012	004/15
The annals of statistics.- Vol. 40, No 2, 3, 5, 2012.- Cleveland: Institute of Mathematical Statistics, 2012	002/152
Demography: a publication of the Population Association of America.- Vol. 49, No 4, 2012.- Silver Spring: Population Association of America, 2012	002/201
Demography: a publication of the Population Association of America.- Vol. 50, No 1, 2, 2013.- Silver Spring: Population Association of America, 2013	002/201
Journal of the American Statistical Association.- Vol. 107, No 500, 2012.- Alexandria: American Statistical Association, 2012	012/15
Journal of integrative environmental sciences.- Vol. 9, No 4, 2012.- Abingdon: Taylor & Francis, 2012	001/312
Journal of integrative environmental sciences.- Vol. 9, Suppl. 1, 2012.- Abingdon: Taylor & Francis, 2012	001/312
Revue internationale du travail.- Vol. 151, No 4, 2012.- Geneve: Bureau International du Travail, 2012	002/8201
Revue internationale du travail.- Vol. 152, No 1, 2013.- Geneve: Bureau International du Travail, 2013	002/8201
Shipping statistics and market review.- Vol. 56, No 11, 12, 2012.- Bremen: Institute of Shipping Economics and Logistics, 2012	001/714
Shipping statistics and market review.- Vol. 57, No 1/2, 2, 2013.- Bremen: Institute of Shipping Economics and Logistics, 2013	001/714
Wirtschaft und statistik.- No 12, 2012.- Stuttgart: Metzler – Poeschel, 2012	060/15
Wirtschaft und statistik.- No 1, 2, 3, 4, 5, 2013.- Stuttgart: Metzler – Poeschel, 2013	060/15

2.4 Νέα δημοσιεύματα της Ψηφιακής Βιβλιοθήκης της ΕΛΣΤΑΤ **New publications of the Digital Library of ELSTAT**

Αναθεωρημένος δείκτης τιμών καταναλωτή (2009 =100,0)	Revised consumer price index (2009 =100,0)
Εργατικό δυναμικό (τριμηνιαία στοιχεία), 2007	Labour force (quarterly data), 2007
Μηνιαίο στατιστικό δελτίο, Νο 9-12, 2012	Monthly statistical bulletin, No 9-12, 2012
Οικονομικοί λογαριασμοί γεωργίας, 2001 – 2010	Economic accounts for agriculture, 2001 – 2010
Στατιστική οικοδομικής δραστηριότητας, 2009	Building activity statistics, 2009

3. Δελτία τύπου—Press releases

Εθνικός Δείκτης Τιμών Καταναλωτή	Consumer Price Index
Εναρμονισμένος Δείκτης Τιμών Καταναλωτή	Harmonized Index of Consumer Prices
Δείκτες Βιομηχανικής Παραγωγής	Producer Price Index in Industry
Δείκτες Απασχόλησης στη Βιομηχανία	Employment Indices in Industry
Δείκτες Τιμών Κατηγοριών Έργων και Κόστους Κατασκευής Νέων Κτιρίων Κατοικιών	Price Indices of Work Categories and Construction Cost Indices for new residential buildings
Δείκτης Τιμών Υλικών Κατασκευής Νέων Κτιρίων Κατοικιών	Material Cost Index for new residential buildings
Δείκτες Τιμών Εισροών και Εκροών στη Γεωργία – Κτηνοτροφία	Input and Output Price Indices in Agricultural – Livestock Production
Δείκτης Τιμών Παραγωγού στη Βιομηχανία	Producer Price Index in Industry
Δείκτης Απασχολουμένων Ατόμων στο Λιανικό Εμπόριο	Index of persons employed in Retail Trade
Δείκτης Τιμών Εισαγωγών στη Βιομηχανία	Import Price Index in Industry
Δείκτης Νέων Παραγγελιών στη Βιομηχανία	New Orders Index in Industry
Δείκτης Παραγωγής στις Κατασκευές	Production Index in Construction
Δείκτες Απασχόλησης στις Κατασκευές	Employment Indices in Construction
Δείκτης Κύκλου Εργασιών στα Αυτοκίνητα	Turnover Index in Motor Trade
Δείκτης Κύκλου Εργασιών στο Χονδρικό Εμπόριο	Turnover Index in Wholesale Trade
Δείκτες Κύκλου Εργασιών στις Υπηρεσίες Τηλεπικοινωνιών – Ταχυδρομείων, Πληροφορικής και άλλων Επιχειρηματικών Δραστηριοτήτων	Turnover Index for Post and Telecommunications, Information Technologies and other business activities
Δείκτης Κύκλου Εργασιών στη Βιομηχανία	Turnover Index in Industry
Δείκτης Κύκλου Εργασιών στο Λιανικό Εμπόριο	Turnover Index in Retail Trade
Δείκτες Κύκλου Εργασιών στο Εμπόριο, Συντήρηση και Επισκευή Αυτοκινήτων και Μοτοσυκλετών και στο Λιανικό Εμπόριο Καυσίμων και Λιπαντικών	Turnover Indices in trade, maintenance and repair of motor vehicles and motorcycles and in retail sale of automotive fuel and lubricating products
Εμπορευματικές Συναλλαγές της Ελλάδος	Commercial Transactions of Greece
Χορήγηση Αδειών Κυκλοφορίας Οχημάτων	Issuing of Motor Vehicles Circulation Licenses
Διακίνηση Επιβατών, Εμπορευμάτων και Τροχοφόρων με Εμπορικά Πλοία στους Ελληνικούς Λιμένες	Traffic of passengers, goods and vehicles by merchant ships in Greek ports
Δύναμη του Ελληνικού Εμπορικού Στόλου	Greek Merchant Fleet
Απογραφή Ναυτεργατικού Δυναμικού	Maritime Labour Force Survey
Αφίξεις και Διανυκτερεύσεις στα πάσης φύσεως Ξενοδοχειακά Καταλύματα και Κάμπινγκ	Arrivals and overnight stays in hotels and similar establishments and tourist campsites
Δείκτες Κύκλου Εργασιών στον τομέα Μεταφορών	Turnover Indices in Transports
Δείκτης Κύκλου Εργασιών στον τομέα Τουρισμού	Turnover Index in Tourism
Αφίξεις από το εξωτερικό μη κατοίκων στην Ελλάδα	Non-resident arrivals from abroad
Οικοδομική Δραστηριότητα	Building Activity
Έρευνα Εργατικού Δυναμικού (μηνιαία, ετήσια)	Labour Force Survey (monthly and annual data)
Έρευνα Κόστους Εργασίας	Labour Cost Survey
Στατιστικές Φυσικής Κίνησης Πληθυσμού	Vital Statistics
Έρευνα για Άτομα με προβλήματα Υγείας ή Αναπηρία	Survey on persons with health problems and persons with disabilities
Μετάβαση από την Εκπαίδευση στην Αγορά Εργασίας	Transition from Education to the Labour Market
Οικογενειακοί Προϋπολογισμοί	Household Budget Survey
Οδικά Τροχαία Ατυχήματα	Road Traffic Accidents
Έρευνα Χρήσης Τεχνολογιών Πληροφόρησης και Επικοινωνίας	Survey on the use of Information and Communication Technologies
Εισόδημα και Συνθήκες Διαβίωσης των Νοικοκυριών	Income and Living Conditions of Households
Κίνηση Μουσείων και Αρχαιολογικών χώρων	Museum and Archaeological Site Attendance
Εκπαίδευση	Education
Εκτάσεις Γεωργικών Καλλιεργειών κατά είδος (προσωρινά αποτελέσματα)	Areas under crops by category (provisional data)
Παραγωγή Γεωργικών και Κτηνοτροφικών προϊόντων (προσωρινά αποτελέσματα)	Agricultural and Livestock Production (provisional data)
Περιφερειακοί Λογαριασμοί	Regional Accounts
Τριμηνιαίοι Εθνικοί Λογαριασμοί	Quarterly National Accounts

4. Στατιστικά στοιχεία σε ηλεκτρονική μορφή—Statistical data in electronic format

I. Αλιεία

- Αποτελέσματα έρευνας θαλάσσιας αλιείας με μηχανοκίνητα σκάφη: έτη 2000 – 2010

II. Αγορά εργασίας

- Έρευνα Εργατικού Δυναμικού (Απασχολήσεως): έτη 1987 – 1997 (ετήσια)
- Έρευνα Εργατικού Δυναμικού (Απασχολήσεως): έτη 1998 έως και Α΄ τρίμηνο 2013, σε σύνολο Χώρας και περιφέρεια
- Αποτελέσματα Απογραφής Ναυτεργατικού Δυναμικού: έτη 1998, 2000, 2002, 2004, 2006

III. Κοινωνική ασφάλιση

- Εργατικά Ατυχήματα: έτη 1998 – 2008
- Κοινωνική Ασφάλιση: 1990 – 2001, 2002 – 2007, 2008, 2009

IV. Βιομηχανία – Ορυχεία

- Μητρώο Επιχειρήσεων: έτη 1994, 1995, 2000, 2001, 2002, 2006, κατά διψήφια ανάλυση (στοιχεία κατά νομό)
- Μητρώο Επιχειρήσεων: έτη 1994, 1995, 2000, 2001, 2002, 2006, κατά τετραψήφια ανάλυση (στοιχεία σε σύνολο Χώρας και κατά περιφέρεια)
- Μητρώο Επιχειρήσεων: έτος 2001, κατά δημοτικό / κοινοτικό διαμέρισμα και 2005, 2006, 2007, κατά δήμους
- Εγχώρια Βιομηχανική Παραγωγή: έτη 1993 – 2009
- Ετήσια Βιομηχανική Έρευνα: έτη 1993 – 2007
- Μητρώο εμπορίου: έτη 2000 – 2003

V. Γεωργία

- Αποτελέσματα Απογραφής Γεωργίας – Κτηνοτροφίας: έτη 1991, 1999 – 2000, κατά δήμους και κοινότητες, 2009 (κατά νομό)
- Κατανομή της εκτάσεως της Χώρας, κατά βασικές κατηγορίες χρήσεως, κατά δήμους και κοινότητες (προσωρινά προαπογραφικά στοιχεία της Απογραφής Γεωργίας – Κτηνοτροφίας: έτη 1991, 1999 – 2000)
- Αποτελέσματα Έρευνας Διάρθρωσης των Γεωργικών και Κτηνοτροφικών Εκμεταλλεύσεων: έτη 1993, 1995, 1997, 2003, 2005 (κατά νομό), 2007
- Γεωργική Στατιστική της Ελλάδος: έτη 1994 – 2008 (κατά νομό)
- Εκτάσεις γεωργικών καλλιεργειών, κατά είδος (προσωρινά αποτελέσματα): έτη 2000 – 2009 (κατά νομό)
- Παραγωγή γεωργικών και κτηνοτροφικών προϊόντων (προσωρινά αποτελέσματα): έτη 2000 – 2009 (κατά νομό)
- Στοιχεία έκτασης (επιφάνειας), σε σύνολο Χώρας, νομού και δημοτικού / κοινοτικού διαμερίσματος (Απογραφή πληθυσμού 2001)
- Γεωργική Στατιστική της Ελλάδος για κάθε δημοτικό / κοινοτικό διαμέρισμα: έτη 1993 – 2008 (κατόπιν αίτησης)

VI. Δημόσια οικονομικά

- Στατιστική δηλωθέντος εισοδήματος φυσικών προσώπων και της φορολογίας αυτού (οικονομικά έτη 2000, 2002)
- Έσοδα – Έξοδα Δήμων και Κοινοτήτων: έτη 1999 – 2009

VII. Δημόσια Υγεία

- Στατιστική Κοινωνικής Πρόνοιας και Υγιεινής: έτη 1998 – 2008

I. Fisheries

- Results of the survey of sea fishery by motor vessels: years 2000 – 2010

II. Labour Market

- Labour Force Survey: years 1987 – 1997 (annual)
- Labour Force Survey: years 1998 – 1st quarter 2013 (Greece, total and by region)
- Results of the maritime labour force survey: years 1998, 2000, 2002, 2004, 2006

III. Social Security

- Accidents at work: years 1998 – 2008
- Social Security: 1990 – 2001, 2002 – 2007, 2008, 2009

IV. Industry – Mining

- Business Register: years 1994, 1995, 2000, 2001, 2002, 2006 by 2-digit category (by department)
- Business Register: years 1994, 1995, 2000, 2001, 2002, 2006 by 4-digit category (Greece, total and by region)
- Business Register: year 2001 (by municipal / communal department) and 2005, 2006, 2007 by municipality
- Domestic Industrial Production: years 1993 – 2009
- Annual Industrial Survey: years 1993 – 2007
- Trade Register: years 2000 – 2003

V. Agriculture

- Results of Agriculture – Livestock Census: years 1991, 1999 – 2000 (by municipality and commune), 2009 (by department)
- Distribution of the Country's area by main categories of land use, by municipality and commune (pre-census data of Agriculture – Livestock Census: years 1991, 1999 – 2000)
- Survey on the structure of agricultural – livestock holdings: years 1993, 1995, 1997, 2003, 2005 (by department), 2007
- Agricultural Statistics of Greece: years 1994 – 2008 (by department)
- Areas under crops by category (provisional data): years 2000 – 2009 (by department)
- Agricultural and Livestock production (provisional data): years 2000 – 2009 (by department)
- Data on surface: Greece, total, by department, municipal/communal department (2001 Population Census)
- Agricultural Statistics of Greece by municipal / communal department: years 1993 – 2008 (upon request)

VI. Public Finance

- Statistics of natural persons' declared income and taxation: fiscal years 2000, 2002
- Receipts and expenditures of municipalities and communes: years 1999 – 2009

VII. Public Health

- Social Welfare and Health Statistics: years 1998 – 2008

- Αποτελέσματα Έρευνας Απογραφής Θεραπευτηρίων της Χώρας: έτη 1998 – 2009

VIII. Δικαιοσύνη

- Στατιστική της Δικαιοσύνης:
Ποινική 1995 – 2010
Σωφρονιστική 1997 – 2008
Πολιτική Δικαιοσύνη 1995 – 2010
Διαζύγια 1997 – 2010
Συμβολαιογραφικές Πράξεις 1997 – 2011
Υποθηκοφυλακεία 1997 – 2010

IX. Διοίκηση

- Λεξικό Δήμων, Κοινοτήτων και Οικισμών της Ελλάδος: έτη 1991 και 2001

X. Εθνικοί Λογαριασμοί

- Οικονομικοί Λογαριασμοί Γεωργίας: έτη 1995 – 2000, 1993 – 2003
- Περιφερειακοί Λογαριασμοί (ΑΕΠ): έτη 1970 – 1994, 1971 – 1994, 1995 – 1999, 2000 – 2005 (κατά νομό)
- Ετήσιοι Εθνικοί Λογαριασμοί: έτη 1995 – 2005, 1996 – 2006, 2000 – 2010, 2011

XI. Εκπαίδευση – Πολιτιστικά

- Στοιχεία λήξης κατά νομό

Νηπιαγωγεία: έτη 1993 – 2011

Δημοτικά: έτη 1993 – 2011

Γυμνάσια: έτη 1993 – 2010

Λύκεια: έτη 1993 – 2010

Τεχνικά Λύκεια: έτη 1994 – 2010

Πολυκλαδικά Λύκεια: έτη 1993 – 1997

Ειδική Εκπαίδευση: έτη 1993 – 2010

Μουσικά Λύκεια: έτη 1995 – 1996

ΑΕΙ: έτη 1993 – 2010

ΤΕΙ: έτη 1993 – 2010

Μεταπτυχιακά: έτη 1999 – 2003

- Στοιχεία έναρξης κατά νομό

Νηπιαγωγεία: έτη 1999 – 2012

Δημοτικά: έτη 1999 – 2012

Γυμνάσια: έτη 2000 – 2010

Λύκεια: έτη 2003 – 2012

Τεχνικά Λύκεια: έτη 2001 – 2010

ΑΕΙ: έτη 1999 – 2012

ΤΕΙ: έτη 2003 – 2011

- Παλιννόστηση

Δημοτικά: έτη 1998 – 2008

Γυμνάσια: έτη 1998 – 2001 και 2004 – 2008

- Results of the hospital census of Greece: years 1998 – 2009

VIII. Justice

- Statistics on justice:
Criminal Justice 1995 – 2010
Reformatory Justice 1997 – 2008
Civil Justice 1995 – 2010
Divorces 1997 – 2010
Magistrate's Courts 1997 – 2011
Notarial Acts 1997 – 2010

IX. Administration

- Gazetteer of municipalities, communes and settlements of Greece: years 1991 and 2001

X. National Accounts

- Economic Accounts for Agriculture: year 1995 – 2000, 1993 – 2003
- Regional Accounts (GDP): years 1970 – 1994, 1971 – 1994, 1995 – 1999, 2000 – 2005 (by department)
- Annual National Accounts of Greece: years 1995 – 2005, 1996 – 2006, 2000 – 2010, 2011

XI. Education – Culture

- Data at the end of the school/academic year, by department
Primary education – kindergartens: years 1993 – 2011

Primary education – primary schools: years 1993 – 2011

Secondary education

Lower secondary education schools (gymnasia): years 1993 – 2010

Upper secondary schools (lykeia): years 1993 – 2010

Technical & vocational education schools: years 1994 – 2010

Multi-branch schools: years 1993 – 1997

Special education schools: years 1993 – 2010

Music schools: years 1995 – 1996

Tertiary education: Universities (AEI): years 1993 – 2010

Technological Educational Institutes (TEI): years 1993 – 2010

Post graduate studies: years 1999 – 2003

- Data at the beginning of the school/academic year, by department

Primary education – kindergartens: years 1999 – 2012

Primary education – primary schools: years 1999 – 2012

Secondary education

Lower secondary education schools (gymnasia): years 2000 – 2010

Upper secondary education schools (lykeia): years 2003 – 2012

Technical & vocational education schools: years 2001 – 2010

Tertiary education: Universities (AEI): years 1999 – 2012

Technological Educational Institutes (TEI): years 2003 – 2011

- Repatriated pupils/students

Primary education – primary schools: years 1998 – 2008

Secondary education

Lower secondary education schools (gymnasia): years 1998 – 2001 and 2004 – 2008

Λύκεια: έτη 1999 – 2001 και 2004 – 2008

Τεχνικά Λύκεια: έτη 1998 – 2001 και 2004 – 2007

Πολυκλαδικά Λύκεια: έτος 1998

- Δελτίο Φοιτητή ΑΕΙ: έτη 1994 – 2010
- Δελτίο Φοιτητή ΤΕΙ: έτη 1993, 1995 – 2010
- Έρευνα Χρήσης Τεχνολογιών Πληροφόρησης και Επικοινωνίας: έτη 2001 – 2003

XII. Μετανάστευση

- Στοιχεία Μεταναστευτικής Κίνησης: έτη 1980 – 1998

XIV. Μεταφορές – Επικοινωνίες – Τουρισμός

- Στατιστική Εμπορικής Ναυτιλίας: έτη 1995 – 2009, 2011
- Οδικά Τροχαία Ατυχήματα: έτη 1986 – 1995, 2000 – 2010. Σύνολο Χώρας, Περ. Πρωτεύουσας, Λοιπή Χώρα
- Οδικά Τροχαία Ατυχήματα, κατά δήμους και κοινότητες: έτη 1996 – 2010
- Τουριστική κίνηση: έτη 1984 – 2011
- Έρευνα Διακοπών: έτη 1999 – 2006, 2010
- Charters: έτη 1998 – 2007

XV. Οικογενειακοί προϋπολογισμοί

- Έρευνα Οικογενειακών Προϋπολογισμών: έτη 1993/1994, 1998/1999, 2004/2005 (Σύνολο Χώρας και περιφέρειες), 2008 (Σύνολο Χώρας)
- Συνθήκες διαβίωσης: έτη 1994, 1995

XVI. Οικοδόμηση

- Στατιστική Οικοδομικής Δραστηριότητας: έτη 1981 – 2006, κατά δήμους και κοινότητες
- Ετήσιοι και μηνιαίοι πίνακες Οικοδομικής Δραστηριότητας (κατά νομό): έτη 2000 – 2002
- Αποτελέσματα απογραφής οικοδομών – κτιρίων 1990 και 2000 (κατά γεωγραφικό διαμέρισμα, νομό, δήμο και κοινότητα, δημοτικό/κοινοτικό διαμέρισμα και οικοδομικό τετράγωνο)

XVII. Πληθυσμός

1. Στοιχεία υπολογιζόμενου πληθυσμού ετών 1981 – 2011 σε σύνολο Χώρας και νομό, κατά φύλο και ομάδες ηλικιών
2. Αποτελέσματα απογραφής πληθυσμού – κατοικιών: έτος 1991 (πραγματικός πληθυσμός)
 - Τόμος I: Πληθυσμός, κατά γεωγραφικές και διοικητικές διαιρέσεις
 - Τόμος II: Δημογραφικά και κοινωνικά χαρακτηριστικά του πληθυσμού
 - Τόμος III: Οικονομικά χαρακτηριστικά του πληθυσμού: Τεύχος Α΄ Τεύχος Β΄
 - Τόμος IV: Κατοικίες, συνθήκες στεγάσεως νοικοκυριών, εσωτερική μετανάστευση και παλιννόστηση
 - Τόμος V και VI: Δημογραφικά, κοινωνικά και οικονομικά χαρακτηριστικά του πληθυσμού, εγκατασταθέντες από εσωτερικό και εξωτερικό και συνθήκες στεγάσεως των νοικοκυριών κατά δήμους και κοινότητες
3. Αποτελέσματα απογραφής πληθυσμού – κατοικιών: έτος 2001
 - Πραγματικός και μόνιμος πληθυσμός της Ελλάδος.

Upper secondary education schools (lykeia): years 1999 – 2001 and 2004 – 2008

Technical & vocational education schools: years 1998 – 2001 and 2004 – 2007

Multi-branch schools: year 1998

- University Students' Statistical Questionnaire: years 1994 – 2010
- Technological Educational Institute Students' Statistical Questionnaire: years 1993, 1995 – 2010
- Survey on the use of information and communication technologies: years 2001 – 2003

XII. Migration

- Data on migration: years 1980 – 1998

XIV. Transport – Communication – Tourism

- Mercantile Marine Statistics: years 1995 – 2009, 2011
- Road traffic accidents: years 1986 – 1995, 2000 – 2010 (Greece total, Greater Athens area, rest of the Country)
- Road traffic accidents by municipality and commune: years 1996 – 2010
- Tourist flows: years 1984 – 2011
- Vacation Survey: years 1999 – 2006, 2010
- Charters: years 1998 – 2007

XV. Household Budget Survey

- Household Budget Survey: years 1993/1994, 1998/1999, 2004/2005 (Greece total and by region), 2008 (Greece total)
- Living Conditions: years 1994, 1995

XVI. Construction

- Building Activity Statistics: years 1981 – 2006 (by municipality and commune)
- Annual and monthly tables of Building Activity Statistics (by department): years 2000 – 2002
- Results of the 1990 and 2000 buildings – dwellings censuses (by geographical region, department, municipality, commune and block)

XVII. Population

1. Estimated population: years 1981 – 2011 (Greece total and by department, by sex and age groups)
2. 1991 Population – Housing census (de facto population)
 - Volume I: Population by geographical and administrative division
 - Volume II: Demographic and social characteristics of the population
 - Volume III: Economic characteristics of the population: Part A Part B
 - Volume IV: Dwellings, housing conditions of the households, internal migration and return migration
 - Volume V and VI: Demographic, social and economic characteristics of the population, housing conditions of the households by municipality and commune
3. 2001 Population – Housing census
 - De facto and usual resident population of Greece. Data by

Στοιχεία κατά αστικότητα, οικογενειακή κατάσταση, 5ετείς ομάδες ηλικιών, νοικοκυριά και μέλη, σε επίπεδο δημοτικού διαμερίσματος και υπηκοότητα σε επίπεδο νομού

- Νόμιμος πληθυσμός, κατά δήμο και κοινότητα
- Πραγματικός και νόμιμος πληθυσμός, κατά οικοδομικό τετράγωνο, νομό, δήμο ή κοινότητα
- Οικονομικώς ενεργός και μη ενεργός πληθυσμός, κατά φύλο και ομάδες ηλικιών
- Απασχολούμενοι και οικονομικώς ενεργός πληθυσμός, κατά φύλο, κλάδο οικονομικής δραστηριότητας, ομάδες ατομικών επαγγελμάτων και θέση στο επάγγελμα
- Οικονομικώς ενεργός πληθυσμός, κατά φύλο, διψήφιο κλάδο οικονομικής δραστηριότητας και διψήφιο κωδικό ατομικών επαγγελμάτων
- Απασχολούμενοι και οικονομικώς ενεργός πληθυσμός, κατά φύλο και ομάδες ηλικιών, κλάδο οικονομικής δραστηριότητας και ομάδες ατομικών επαγγελμάτων σε σύνολο Χώρας, περιφέρειας και νομού
- Κύριες κανονικές κατοικίες, ανάλογα με τις ανέσεις που διαθέτουν, σε σύνολο Χώρας, περιφέρειας και νομού
- Πληθυσμός ηλικίας 6 ετών και άνω, κατά φύλο, ομάδες ηλικιών και επίπεδο εκπαίδευσης, σε σύνολο Χώρας, περιφέρειας και νομού
- Πραγματικός πληθυσμός, κατά νομό: έτη 1951, 1961, 1971, 1981, 1991, 2001
- Απογραφή πληθυσμού 1991, 2001, 2011, σύμφωνα με την κωδικοποίηση της Απογραφής 2011

urbanization, marital status, 5-year age groups, household and household members at municipal department level and by nationality at department level

- De jure population by municipality and commune
- De facto and de jure population by block, department, municipality or commune
- Economically active and inactive population, by sex and age groups
- Employed persons and economically active population by gender, branch of economic activity, individual occupation groups, and occupational status
- Economically active population by sex, 2-digit branch of economic activity and 2-digit code of occupational status
- Employed persons and economically active population by sex and age group, branch of economic activity and individual occupation group for Greece total, by region and department
- Main regular dwellings according to the type of basic facilities: Greece total, by region and department
- Population aged 6 years and over by sex, age groups and education: Greece total, by region and department
- De facto population by department: years 1951, 1961, 1971, 1981, 1991, 2001
- Population census 1991, 2001, 2011 according to the codes of the 2011 Population census

5. Παροχή στατιστικής πληροφόρησης – Χρήστες και αιτήματα Dissemination of statistical information – Users and requests

Το Τμήμα της Βιβλιοθήκης, αξιοποιώντας το Δελτίο Χρήστη, παρουσιάζει στο Πληροφοριακό Δελτίο εξαμηνιαία στοιχεία του αριθμού των χρηστών, σε συνδυασμό με ορισμένες άλλες μεταβλητές, όπως ο βαθμός κάλυψης των αιτημάτων, το είδος των ζητούμενων στατιστικών στοιχείων, καθώς και ο τρόπος διάδοσης της στατιστικής πληροφορίας.

Η παρουσίαση αυτή έχει διπλό σκοπό:

- να αποτελέσει μια βάση που θα βοηθήσει στον προγραμματισμό των εργασιών της Βιβλιοθήκης και στην καλύτερη εξυπηρέτηση του κοινού και
- να αξιοποιήσει στοιχεία, όπως το είδος της πληροφορίας, που ζητείται, προκειμένου να διερευνήσει τα βασικά χαρακτηριστικά της «αγοράς» της στατιστικής πληροφορίας.

Τα χαρακτηριστικά αυτά δίνονται πινακοποιημένα, σε απόλυτα μεγέθη και ποσοστιαία ανάλυση.

Σημειώνεται ότι στον αριθμό των χρηστών δεν περιλαμβάνονται οι χρήστες – υπάλληλοι της ΕΛΣΤΑΤ.

The Library, drawing information from the User Satisfaction Questionnaire, publishes in the Library Newsletter semestral data on the number of the users together with other indicators, such as the responsiveness level to users' requests, the kind of the requested data, as well as the dissemination mode of the statistical information.

The Library through the processing of the aforementioned data aims at:

- building up a mechanism which will enhance the Library's planning and ameliorate the services provided to the public
- taking full advantage of data, such as the kind of the information requested, in order to carry out an investigation on the characteristics of the statistical information "market".

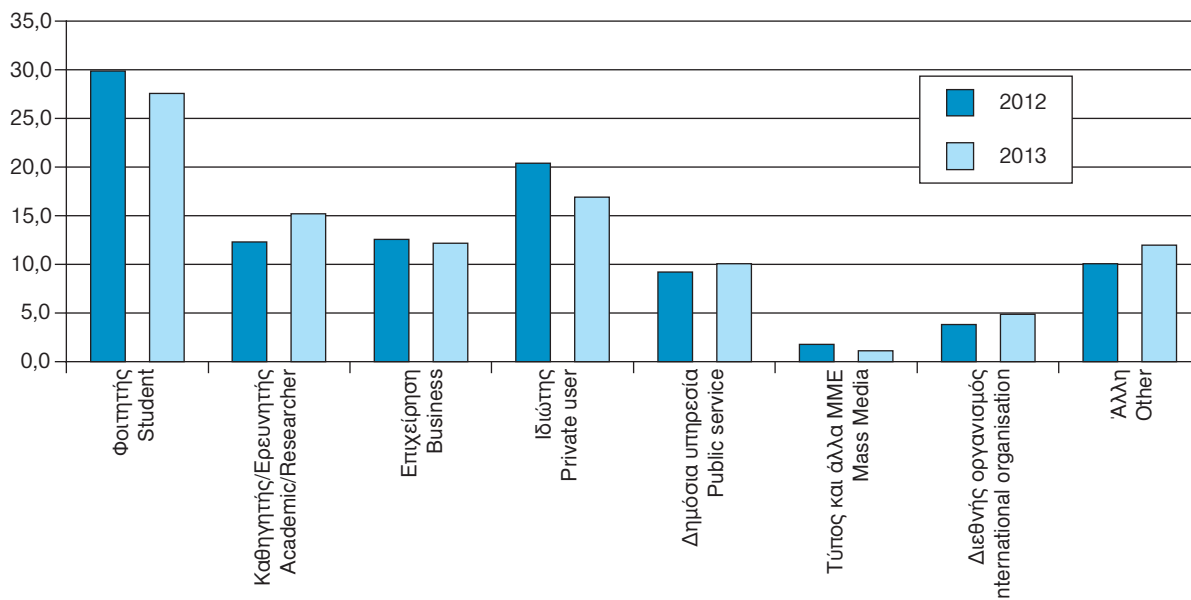
These characteristics figure in the following tables in absolute numbers and in percentages.

It should be noted that the number of users does not include the personnel of ELSTAT.

Πίνακας 1: Κατανομή των χρηστών, κατά φύλο και κατηγορία: Α' εξάμηνο 2012 και 2013
Table 1: Users' distribution by gender and category: 1st semester 2012 and 2013

Φύλο, κατηγορία χρήστη	2012		2013		Gender, user's category
	Αριθμός Number	Ποσοστό % Percentage	Αριθμός Number	Ποσοστό % Percentage	
Σύνολο	2.362	100,0	2.174	100,0	Total
Άρρενες	1.303	55,2	1.192	54,8	Males
Θήλειες	1.059	44,8	982	45,2	Females
Φοιτητής	705	29,9	599	27,6	Student
Καθηγητής/Ερευνητής	291	12,3	331	15,2	Academic/Researcher
Επιχείρηση	298	12,6	265	12,2	Business
Ιδιώτης	481	20,4	368	16,9	Private user
Δημόσια υπηρεσία	218	9,2	220	10,1	Public service
Τύπος και άλλα ΜΜΕ	42	1,8	24	1,1	Mass Media
Διεθνής οργανισμός	89	3,8	107	4,9	International organisation
Άλλη	238	10,1	260	12,0	Other

Ποσοστιαία κατανομή των χρηστών, κατά φύλο και κατηγορία—Percentage distribution of users by gender and category
Α' εξάμηνο 2012 και 2013
1st semester 2012 and 2013



Πίνακας 2: Κατανομή των χρηστών, κατά είδος ζητούμενων στατιστικών στοιχείων: Α΄ εξάμηνο 2012 και 2013
Table 2 : Users' distribution by category of statistical information requested: 1st semester 2012 and 2013

Είδος ζητούμενων στατιστικών στοιχείων (αντικείμενο)	2012		2013		Statistical information requested
	Αριθμός Number	Ποσοστό % Percentage	Αριθμός Number	Ποσοστό % Percentage	
Σύνολο χρηστών	2.362	100,0	2.174	100,0	Total of users
Αγορά εργασίας	251	10,6	239	11,0	Labour market
Βιομηχανία – παραγωγή	114	4,8	106	4,9	Industry – production
Γεωργία – κτηνοτροφία – αλιεία	221	9,4	212	9,8	Agriculture – livestock – fishing
Δείκτες τιμών	208	8,8	94	4,3	Price indices
Δημόσια οικονομικά	68	2,9	54	2,5	Public finance
Δικαιοσύνη	46	2,0	42	1,9	Justice
Εθνικοί λογαριασμοί	193	8,2	158	7,3	National accounts
Εκπαίδευση	71	3,0	62	2,9	Education
Εξωτερικό εμπόριο ⁽¹⁾	74	3,1	126	5,8	External trade ⁽¹⁾
Επιστήμη και τεχνολογία	12	0,5	6	0,3	Science and technology
Μεταφορές	89	3,8	100	4,6	Transport
Μητρώο επιχειρήσεων	130	5,5	127	5,8	Business register
Οικοδόμηση – κατασκευές	45	1,9	31	1,4	Building – construction
Περιβάλλον και ενέργεια	28	1,2	17	0,8	Environment and energy
Πληθυσμός	528	22,4	502	23,1	Population
Συνθήκες διαβίωσης	79	3,3	107	4,9	Living conditions
Τουρισμός	299	12,7	251	11,6	Tourism
Υγεία – πρόνοια	100	4,2	84	3,9	Health – social welfare
Άλλη	255	10,8	248	11,4	Other
Σύνολο αιτημάτων	2.811		2.566		Total of requests

(1) Δεν περιλαμβάνονται οι χρήστες που απευθύνθηκαν στο Γραφείο Πληροφόρησης του Τμήματος Στατιστικών Εξωτερικού Εμπορίου.

(1) Not including the users who referred to the Information Office of the External Trade Statistics Section.

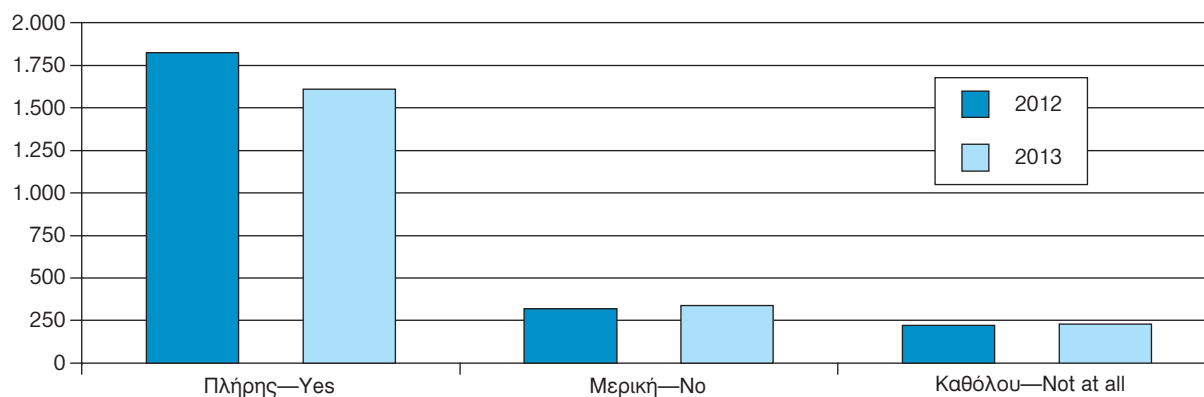
Πίνακας 3: Διάθεση της στατιστικής πληροφόρησης: Α΄ εξάμηνο 2012 και 2013
Table 3: Dissemination mode of statistical information: 1st semester 2012 and 2013

Τρόπος διάθεσης της στατιστικής πληροφόρησης	2012		2013		Dissemination mode of statistical information
	Αριθμός Number	Ποσοστό % Percentage	Αριθμός Number	Ποσοστό % Percentage	
Σύνολο—Total					
Έντυπη	12	0,5	12	0,6	Printed form
Ηλεκτρονική (CD, DVD, USB)	2.127	90,1	1.778	81,8	Electronic format (CD, DVD, USB)
Μη διάθεση	2	0,1	3	0,1	Not available
Άρρενες—Males					
Έντυπη	7	0,5	9	0,8	Printed form
Ηλεκτρονική (CD, DVD, USB)	1.178	90,4	976	81,9	Electronic format (CD, DVD, USB)
Μη διάθεση	—	0,0	2	0,2	Not available
Θήλειες—Females					
Έντυπη	5	0,5	3	0,3	Printed form
Ηλεκτρονική (CD, DVD, USB)	949	89,6	802	81,7	Electronic format (CD, DVD, USB)
Μη διάθεση	2	0,2	1	0,1	Not available

Πίνακας 4: Βαθμός κάλυψης των αιτημάτων: Α' εξάμηνο 2012 και 2013
Table 4: Responsiveness level to users' requests: 1st semester 2012 and 2013

Βαθμός κάλυψης	2012		2013		Responsiveness level
	Αριθμός Number	Ποσοστό % Percentage	Αριθμός Number	Ποσοστό % Percentage	
Σύνολο	2.362	100,0	2.174	100,0	Total
Πλήρης	1.823	77,2	1.609	74,0	Yes
Μερική	318	13,5	337	15,5	No
Καθόλου	221	9,4	228	10,5	Not at all

Βαθμός κάλυψης αιτημάτων
Βιβλιοθήκης – Παροχής Στατιστικής Πληροφόρησης
Responsiveness level to users' requests
Library Section – Statistical Information Dissemination Section

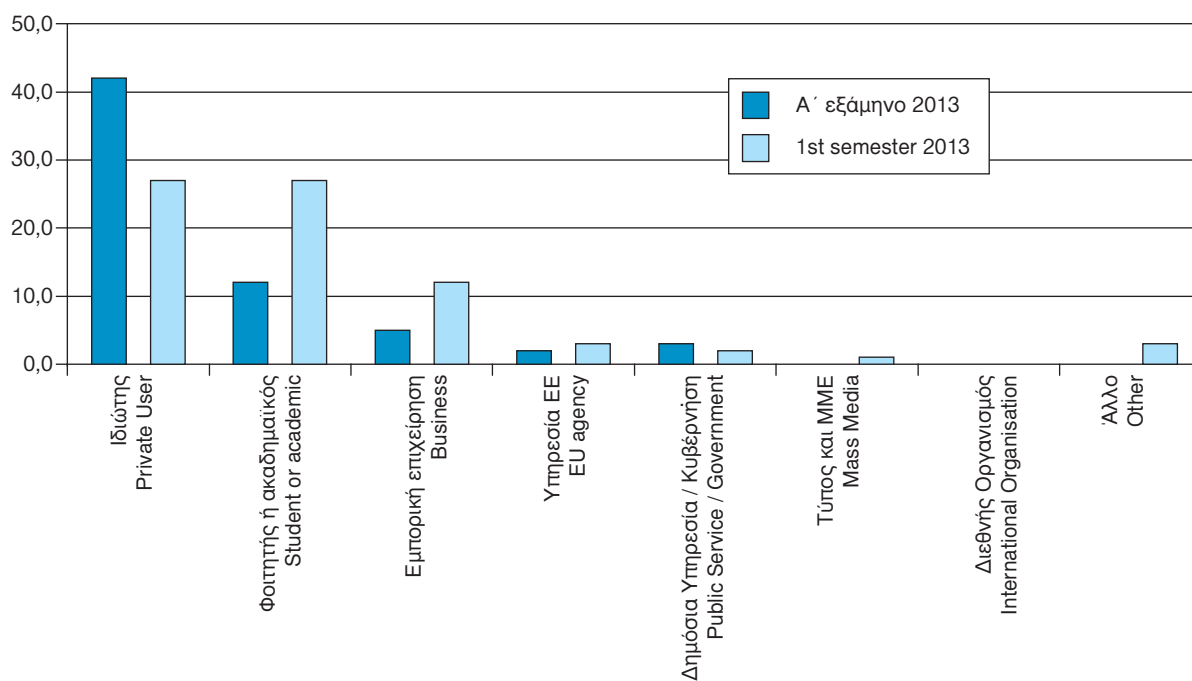


Κίνηση Κέντρου Υποστήριξης Ευρωπαϊκών Στατιστικών Δεδομένων
Users and requests of the European Statistical Data Support Centre of Greece

Πίνακας 1: Αριθμός αιτημάτων, κατά κατηγορία χρήστη, Α' εξάμηνο 2013
Table 1: Number of requests by user category, 1st semester 2013

Κατηγορία χρήστη User category	Αριθμός αιτημάτων—Number of requests							
	Α' τρίμηνο—2013—1st quarter				Β' τρίμηνο—2013—2nd quarter			
	Σύνολο Total	Ιανουάριος January	Φεβρουάριος February	Μάρτιος March	Σύνολο Total	Απρίλιος April	Μάιος May	Ιούνιος June
Ιδιώτης—Private User	42	10	12	20	27	10	6	11
Φοιτητής ή ακαδημαϊκός—Student or academic	12	5	2	5	27	11	12	4
Εμπορική επιχείρηση—Business	5	1	3	1	12	3	5	4
Υπηρεσία ΕΕ—EU agency	2	1	1	—	3	2	—	1
Δημόσια Υπηρεσία / Κυβέρνηση—Public Service / Government	3	—	2	1	2	1	1	—
Τύπος και ΜΜΕ—Mass Media	—	—	—	—	1	—	—	1
Διεθνής Οργανισμός—International Organisation	—	—	—	—	—	—	—	—
Άλλο—Other	—	—	—	—	3	—	1	2
Σύνολο αιτημάτων—Total of requests	64	17	20	27	75	27	25	23

Αριθμός αιτημάτων, κατά κατηγορία χρήστη, Α' εξάμηνο 2013
Number of requests by user category, 1st semester 2013



Πίνακας 2: Αριθμός αιτημάτων, κατά κατηγορία αιτήματος
Table 2: Number of requests, by kind of request

Κατηγορία αιτήματος Kind of request	Αριθμός αιτημάτων—Number of requests							
	Α΄ τρίμηνο—2013—1st quarter				Β΄ τρίμηνο—2013—2nd quarter			
	Σύνολο Total	Ιανουάριος January	Φεβρουάριος February	Μάρτιος March	Σύνολο Total	Απρίλιος April	Μάιος May	Ιούνιος June
Διαθεσιμότητα δεδομένων/εκδόσεων—Availability of data/publications	63	16	20	27	72	26	25	21
Επιβεβαίωση δεδομένων—Data confirmation	—	—	—	—	—	—	—	—
Μεθοδολογικά αιτήματα—Methodological issues	—	—	—	—	3	1	—	2
Τεχνικά αιτήματα—Technical issues	1	1	—	—	—	—	—	—
Άλλο—Other	—	—	—	—	—	—	—	—

ΣΥΓΚΟΙΝΩΝΙΕΣ ΠΟΥ ΕΞΥΠΗΡΕΤΟΥΝ

ΗΛΕΚΤΡΙΚΟΣ ΣΙΔΗΡΟΔΡΟΜΟΣ

Σταθμός Νέου Φαλήρου

ΛΕΩΦΟΡΕΙΑ

049, 420

How to get to ELSTAT

Athens – Piraeus Electric Railways

stop at “NEO FALIRO” station

Buses

No: 049, 420



Πειραιώς 46 & Επονιτών, 185 10 Πειραιάς

www.statistics.gr

46, Pireos and Eponiton str. 18510 Piraeus