



ΕΛΛΗΝΙΚΗ ΔΗΜΟΚΡΑΤΙΑ
ΕΛΛΗΝΙΚΗ ΣΤΑΤΙΣΤΙΚΗ ΑΡΧΗ

Πειραιάς, 7 Δεκεμβρίου 2022

ΔΕΛΤΙΟ ΤΥΠΟΥ

ΕΡΓΑΣΙΕΣ ΥΠΟΘΗΚΟΦΥΛΑΚΕΙΩΝ: Έτος 2020

Η Ελληνική Στατιστική Αρχή (ΕΛΣΤΑΤ) ανακοινώνει στατιστικά στοιχεία ως προς τις εργασίες των Υποθηκοφυλακείων, των Μεταβατικών Κτηματολογικών Γραφείων και των Ενεχυροφυλακείων (εφεξής Υποθηκοφυλακείων), έτους 2020. Τα στοιχεία προέρχονται από ετήσια έρευνα που διενεργεί η ΕΛΣΤΑΤ με την οποία συγκεντρώνονται στοιχεία από τα έμμισθα και άμισθα γραφεία, που λειτουργούν υπό την αιγίδα των Εισαγγελιών των Πρωτοδικείων, στα οποία υπάγονται. Ειδικότερα:

- Το έτος 2020 επί συνόλου 367 ενεργών Υποθηκοφυλακείων που ανταποκρίθηκαν στην έρευνα (κάλυψη 95,3%), τελέστηκαν 448.797 πράξεις και εκδόθηκαν 1.840.711 αντίγραφα και πιστοποιητικά. Το συνολικό ποσό που εισπράχθηκε από τα δικαιώματα, ανέρχεται σε 106.410 χιλιάδες ευρώ, εκ των οποίων το 45,0% αναλογεί σε δικαιώματα Πάγια, ΤΑΧΔΙΚ, ΕΚΧΑ¹, το 29,9% σε δικαιώματα του Δημοσίου και το 25,1% σε δικαιώματα των Υποθηκοφυλακείων (Πίνακας 1, Γράφημα 1).
- Από τη σύγκριση των πράξεων του έτους 2020 με τις αντίστοιχες πράξεις του έτους 2019, παρατηρείται μείωση 27,4% στις πράξεις και 19,8% στα εισπραχθέντα δικαιώματα (Πίνακας 2, Γράφημα 3).
- Ως προς την κατανομή των πράξεων που πραγματοποιήθηκαν το έτος 2020, βάσει της κατηγοριοποίησης που ακολουθείται, τη μεγαλύτερη κίνηση παρουσιάζουν οι μεταγραφές (58,8%), ακολουθούμενες από τις λοιπές πράξεις (17,8%) και από τις υποθήκες (15,8%). Αντίθετα οι κατασχέσεις και οι διεκδικήσεις παρουσιάζουν μη σημαντική κίνηση, 3,8% και 3,4% αντίστοιχα (Γράφημα 4).
- Ο αριθμός των πράξεων μεταγραφών, κατά το έτος 2020, ανήλθε σε 264.098 πράξεις παρουσιάζοντας μείωση 31,3% σε σχέση με το 2019 ενώ η αξία συναλλαγών τους ανήλθε σε 11.979 εκατ. ευρώ έναντι 14.104 εκατ. ευρώ το προηγούμενο έτος, παρουσιάζοντας μείωση 15,1%. Στο σύνολο των μεταγραφών οι αγοραπωλησίες αντιστοιχούν στο 30,8% (Πίνακας 3, Γράφημα 5).
- Από τη σύγκριση των καταχωρηθεισών πράξεων αγοραπωλησιών των δύο τελευταίων ετών (2020/2019), προκύπτει μείωση στις πράξεις αγοραπωλησιών 24,9% και αντίστοιχα μείωση στην αξία συναλλαγών 19,0% (Πίνακας 4, Γραφήματα 6, 7 και 8).

Πληροφορίες για μεθοδολογικά θέματα:

Διεύθυνση Τομεακών Στατιστικών
Τμήμα Στατιστικών Δικαιοσύνης
Κλεονίκη Θεοδωράκη, Λεμονιά Ανδριτσοπούλου
Τηλ: 213 135 2771, 2135
e-mail: justistat@statistics.gr

Πληροφορίες για παροχή δεδομένων:

Τηλ: 213 135 2022, 2308, 2310
e-mail: data.dissem@statistics.gr

¹ Δείτε την ενότητα "Ορισμοί" στις Επεξηγηματικές Σημειώσεις στο τέλος του Δελτίου Τύπου.

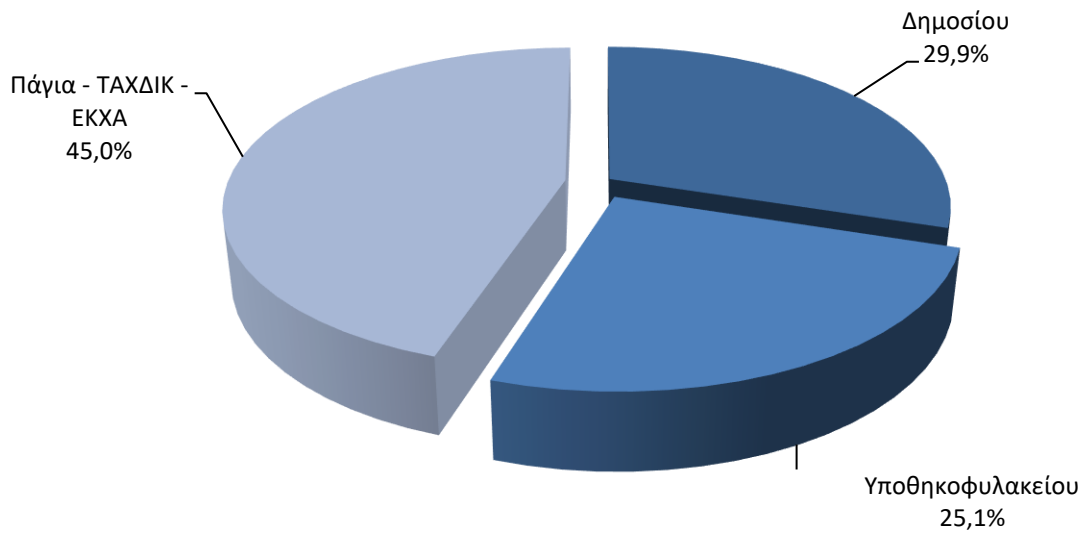
- Ο αριθμός των πράξεων υποθηκών, το έτος 2020, παρουσίασε μείωση σε σχέση με το 2019 κατά 19,9%, δηλαδή 71.119 πράξεις το 2020 έναντι 88.766 πράξεων το 2019. Από το σύνολο των πράξεων υποθηκών, του έτους 2020, το 8,8% αντιστοιχεί σε υποθήκες υπέρ του Ελληνικού Δημοσίου και το 91,2% σε λοιπές πράξεις υποθηκών (Πίνακας 5, Γραφήματα 9, 10 και 11).
- Η αξία συναλλαγών στις καταχωρηθείσες πράξεις υποθηκών, κατά το έτος 2020, ανήλθε σε 17.846 εκατ. ευρώ έναντι 26.546 εκατ. ευρώ το προηγούμενο έτος, παρουσιάζοντας μείωση κατά 32,8%. Σχετικά με την κατανομή της αξίας συναλλαγών των υποθηκών, παρατηρείται ότι το 25,4% αφορά στην αξία υποθηκών υπέρ του Ελληνικού Δημοσίου και το 74,6% στην αξία των λοιπών πράξεων υποθηκών (Πίνακας 6, Γράφημα 12).
- Ως προς την ανάλυση των πράξεων κατασχέσεων συγκριτικά τα δύο τελευταία έτη (2020/2019), παρουσιάζεται μείωση κατά 37,0%. Κατά το έτος 2020, από το σύνολο των 17.116 καταχωρηθεισών πράξεων κατασχέσεων, οι 2.341 προήλθαν από πράξεις υπέρ του Ελληνικού Δημοσίου και οι 14.775 από λοιπές πράξεις, ποσοστό κατανομής 13,7% και 86,3% αντίστοιχα (Πίνακας 7, Γραφήματα 13, 14 και 15).
- Η αξία συναλλαγών στις καταχωρηθείσες πράξεις κατασχέσεων, κατά το έτος 2020, παρουσίασε μείωση κατά 55,7% σε σχέση με το έτος 2019 και ανήλθε σε 1.968 εκατ. ευρώ έναντι 4.444 εκατ. ευρώ αντίστοιχα. Από την κατανομή της αξίας συναλλαγών κατασχέσεων παρατηρείται ότι το 68,9% αφορά στην αξία κατασχέσεων υπέρ του Ελληνικού Δημοσίου και το 31,1% στην αξία των λοιπών πράξεων κατασχέσεων (Πίνακας 8, Γράφημα 16).
- Οι καταχωρηθείσες πράξεις ενεχύρων για τα δύο τελευταία έτη (2020/2019), παρουσιάζουν αύξηση στις πράξεις κατά 5,8% και αύξηση στην αξία συναλλαγών κατά 8,1% (Πίνακας 9, Γράφημα 17).

Επισημαίνεται ότι το ποσοστό ανταπόκρισης στην έρευνα τα έτη 2017, 2018 και 2019 ήταν 95,7%, 93,6 και 95,1% αντίστοιχα (Γράφημα 2).

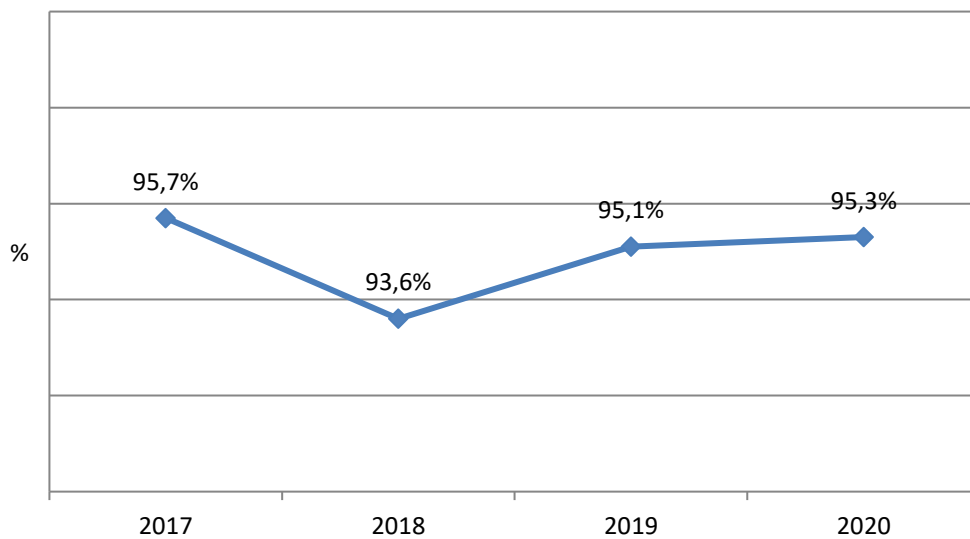
Πίνακας 1. Αριθμός Υποθηκοφυλακείων, πράξεων, αντιγράφων - πιστοποιητικών και εισπραχθέντων δικαιωμάτων, κατά Περιφέρεια Εφετείου, 2020

Περιφέρειες Εφετείων	Αριθμός Υποθηκοφυλακείων									Αριθμός πράξεων	Αριθμός αντιγράφων – πιστοποιητικών	Εισπραχθέντα δικαιώματα από πράξεις και από αντίγραφα - πιστοποιητικά (χιλ. ευρώ)			
	Σύνολο			Έμμισθα			Άμισθα					Σύνολο	του Δημοσίου	του Υποθηκοφύλακα	Πάγια - ΤΑΧΔΙΚ - ΕΚΧΑ
	Χώρας	Ανταπόκρισης	%	Χώρας	Ανταπόκρισης	%	Χώρας	Ανταπόκρισης	%						
Γενικό Σύνολο	385	367	95,3	35	34	97,1	350	333	95,1	448.797	1.840.711	106.410	31.772	26.758	47.880
Αθήνας	31	29	93,5	12	12	100,0	19	17	89,5	130.399	517.829	42.358	13.705	8.291	20.362
Αιγαίου	25	24	96,0	4	4	100,0	21	20	95,2	11.665	62.959	5.918	1.904	1.501	2.513
Δωδεκανήσου	11	10	90,9	4	4	100,0	7	6	85,7	7.413	20.949	2.614	1.290	250	1.074
Θεσσαλονίκης	33	33	100,0	2	2	100,0	31	31	100,0	79.528	326.420	15.377	5.140	3.414	6.824
Θράκης	17	17	100,0	0	0	-	17	17	100,0	24.691	82.961	3.507	532	1.575	1.400
Ιωαννίνων	13	12	92,3	2	2	100,0	11	10	90,9	12.311	42.627	1.943	957	145	841
Κέρκυρας	9	9	100,0	0	0	-	9	9	100,0	6.786	34.592	2.096	311	977	808
Δυτικής Μακεδονίας	14	13	92,9	0	0	-	14	13	92,9	11.587	38.229	1.322	145	348	828
Κρήτης	12	11	91,7	1	1	100,0	11	10	90,9	11.786	52.197	3.260	848	1.139	1.273
Λάρισας	28	28	100,0	0	0	-	28	28	100,0	28.801	82.342	4.571	720	1.917	1.934
Ναυπλίου	39	36	92,3	1	1	100,0	38	35	92,1	18.821	74.601	3.538	515	1.332	1.691
Πατρών	29	27	93,1	3	3	100,0	26	24	92,3	24.197	85.364	4.650	1.400	1.135	2.114
Πειραιώς	8	6	75,0	2	1	50,0	6	5	83,3	15.356	190.198	3.755	902	682	2.171
Λαμίας	29	28	96,6	0	0	-	29	28	96,6	12.057	32.273	1.718	315	798	606
Καλαμάτας	26	24	92,3	0	0	-	26	24	92,3	11.722	29.602	1.722	345	783	595
Ανατολικής Κρήτης	14	14	100,0	2	2	100,0	12	12	100,0	12.745	43.525	3.250	1.552	758	939
Δυτικής Στερεάς Ελλάδος	18	17	94,4	0	0	-	18	17	94,4	8.251	33.992	1.670	236	639	794
Βορείου Αιγαίου	15	15	100,0	1	1	100,0	14	14	100,0	7.746	29.841	950	175	383	392
Ευβοίας	14	14	100,0	1	1	100,0	13	13	100,0	12.935	60.210	2.192	782	690	719

Γράφημα 1. Κατανομή εισπραχθέντων δικαιωμάτων από πράξεις και από αντίγραφα - πιστοποιητικά, κατά είδος δικαιώματος, 2020



Γράφημα 2. Ποσοστό ανταπόκρισης των Υποθηκοφυλακείων στην έρευνα, 2017 – 2020



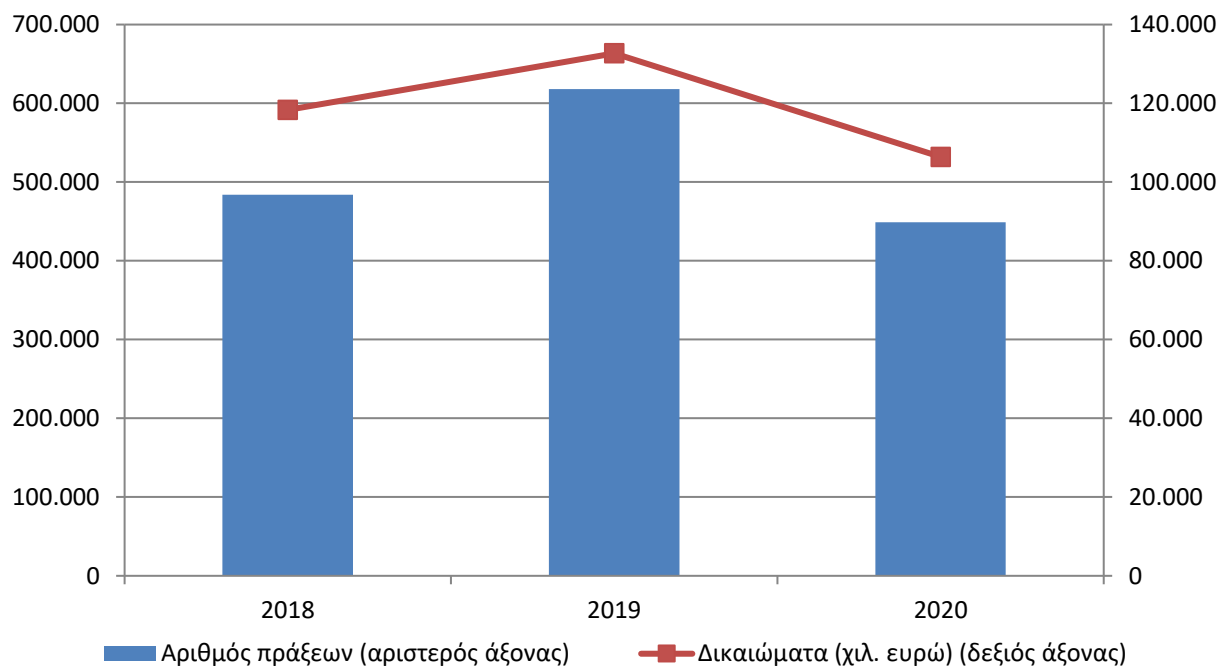
Πίνακας 2. Αριθμός πράξεων και εισπραχθέντα δικαιώματα, κατά βασικές κατηγορίες πράξεων Υποθηκοφυλακείων, 2011 – 2020

Έτος	Εργασίες Υποθηκοφυλακείων, 2011 - 2020											
	Αριθμός πράξεων	Μεταγραφές	Υποθήκες	Κατασχέσεις	Διεκδικήσεις	Ενεχύρα *	Λοιπές πράξεις **	Αντίγραφα - πιστοποιητικά *	Εισπραχθέντα δικαιώματα από πράξεις και από αντίγραφα - πιστοποιητικά (χιλ. ευρώ)	του Δημοσίου (χιλ. ευρώ)	του Υποθηκοφύλακα (χιλ. ευρώ)	Πάγια - ΤΑΧΔΙΚ - ΕΚΧΑ (χιλ. ευρώ) *
2011	721.776	459.011	200.076	38.200	24.489	:	:	:	122.235	59.144	63.091	:
2012	535.459	307.318	177.761	29.690	20.690	:	:	:	86.048	41.017	45.031	:
2013	484.407	272.025	156.730	37.046	18.606	:	:	:	74.118	35.971	38.147	:
2014	384.546	230.535	109.451	26.555	18.005	:	:	:	57.279	27.063	30.216	:
2015	379.405	264.721	80.253	15.250	18.587	594	:	1.565.015	75.549	21.362	27.951	26.236
2016	405.493	271.395	56.842	21.911	12.003	553	42.789	1.697.526	83.124	23.287	28.613	31.224
2017	457.089	275.196	70.014	25.296	15.146	667	70.770	1.827.569	100.291	30.775	31.594	37.922
2018	484.086	292.198	72.937	26.774	16.192	801	75.184	1.993.484	118.330	38.318	32.827	47.185
2019	618.117	384.532	88.766	27.175	18.414	1.004	98.226	2.892.157	132.687	43.138	35.929	53.620
2020	448.797	264.098	71.119	17.116	15.403	1.062	79.999	1.840.711	106.410	31.772	26.758	47.880
Ετήσια μεταβολή (%) 2020/2019	-27,4	-31,3	-19,9	-37,0	-16,4	5,8	-18,6	-36,4	-19,8	-26,3	-25,5	-10,7

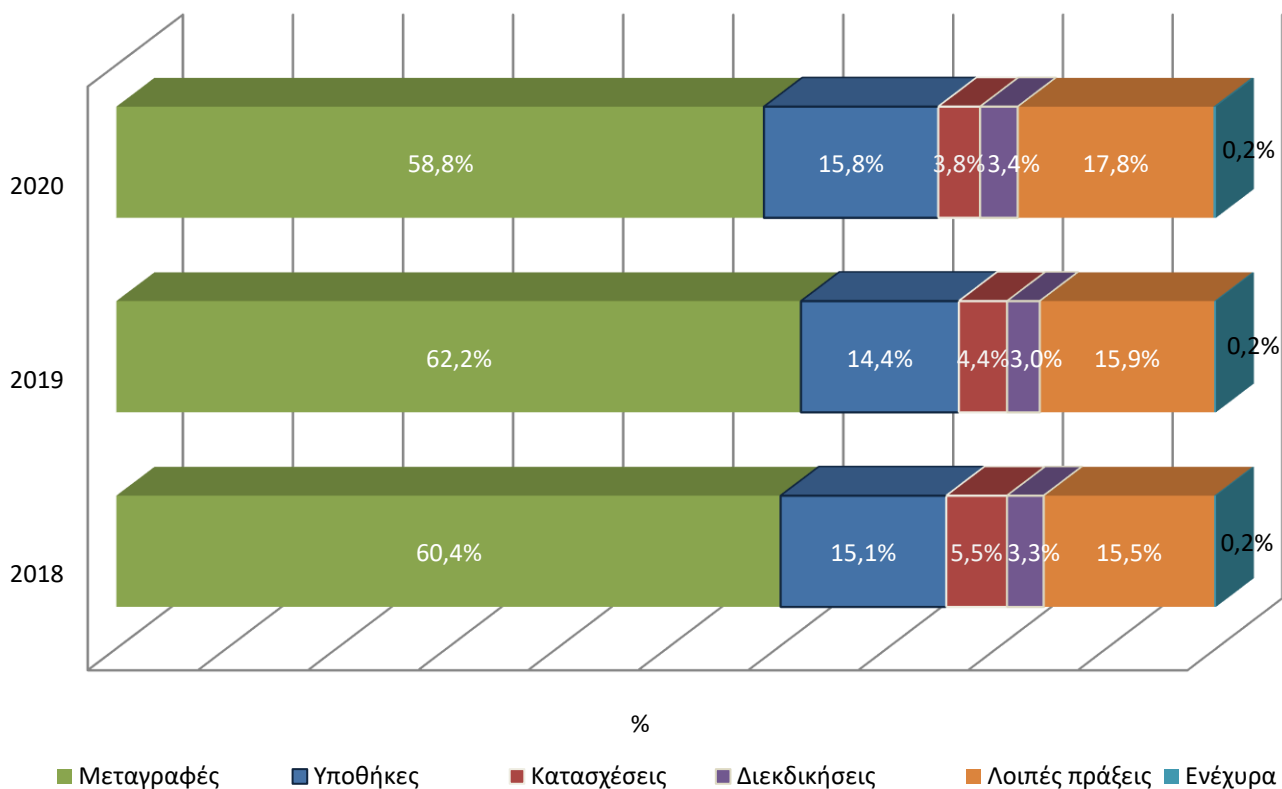
* Στοιχεία για πράξεις Ενεχύρων, εκδόσεις αντιγράφων – πιστοποιητικών και εισπραχθέντα δικαιώματα για Πάγια – ΤΑΧΔΙΚ – ΕΚΧΑ, συλλέγονται από το έτος 2015.

** Στοιχεία για τις Λοιπές πράξεις συλλέγονται από το έτος 2016.

Γράφημα 3. Αριθμός πράξεων και εισπραχθέντα δικαιώματα από πράξεις και από αντίγραφα - πιστοποιητικά, 2018 – 2020



Γράφημα 4. Βασικές κατηγορίες πράξεων Υποθηκοφυλακείων. Ποσοστό (%) επί του συνόλου των πράξεων, 2018 - 2020

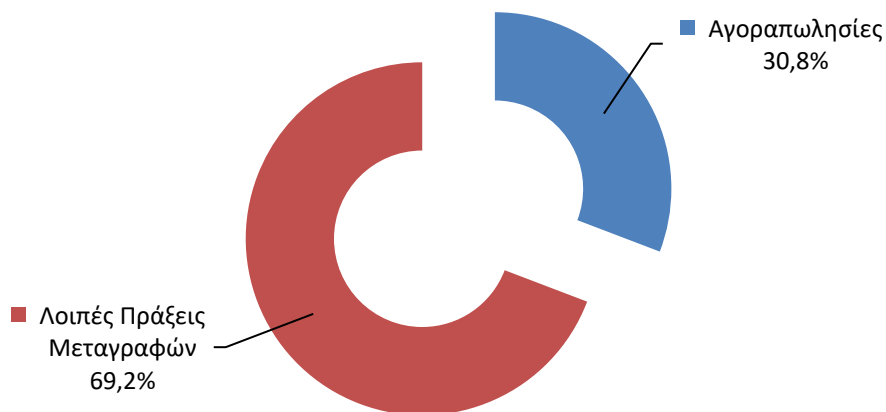


Πίνακας 3. Καταχωρηθείσες πράξεις Μεταγραφών και αξία συναλλαγών*, 2017 - 2020

Έτος	Σύνολο Μεταγραφών		Αγοραπωλησιών				Λοιπές Πράξεις Μεταγραφών			
	Αριθμός Πράξεων	Αξία συναλλαγών (εκατ. ευρώ)	Αριθμός Πράξεων	% επί συνόλου πράξεων	Αξία συναλλαγών (εκατ. ευρώ)	% επί συνολικής αξίας συναλλαγών	Αριθμός Πράξεων	% επί συνόλου πράξεων	Αξία συναλλαγών (εκατ. ευρώ)	% επί συνολικής αξίας συναλλαγών
2017	275.196	11.610	73.425	26,7	7.210	62,1	201.771	73,3	4.400	37,9
2018	292.198	11.599	88.963	30,4	7.736	66,7	203.235	69,6	3.863	33,3
Ετήσια μεταβολή (%) 2018/2017	6,2	-0,1	21,2		7,3		0,7		-12,2	
2019	384.532	14.104	108.318	28,2	9.906	70,2	276.214	71,8	4.198	29,8
Ετήσια μεταβολή (%) 2019/2018	31,6	21,6	21,8		28,1		35,9		8,7	
2020	264.098	11.979	81.335	30,8	8.021	67,0	182.763	69,2	3.958	33,0
Ετήσια μεταβολή (%) 2020/2019	-31,3	-15,1	-24,9		-19,0		-33,8		-5,7	

* Στις αξίες συναλλαγών των αγοραπωλησιών, συμπληρώνεται το τίμημα της μεταβίβασης. Όπου υπάρχει διαφορά αντικειμενικής αξίας και αξίας μεταβίβασης, συμπληρώνεται το μεγαλύτερο ποσό.

Γράφημα 5. Κατανομή καταχωρηθεισών πράξεων Μεταγραφών, 2020

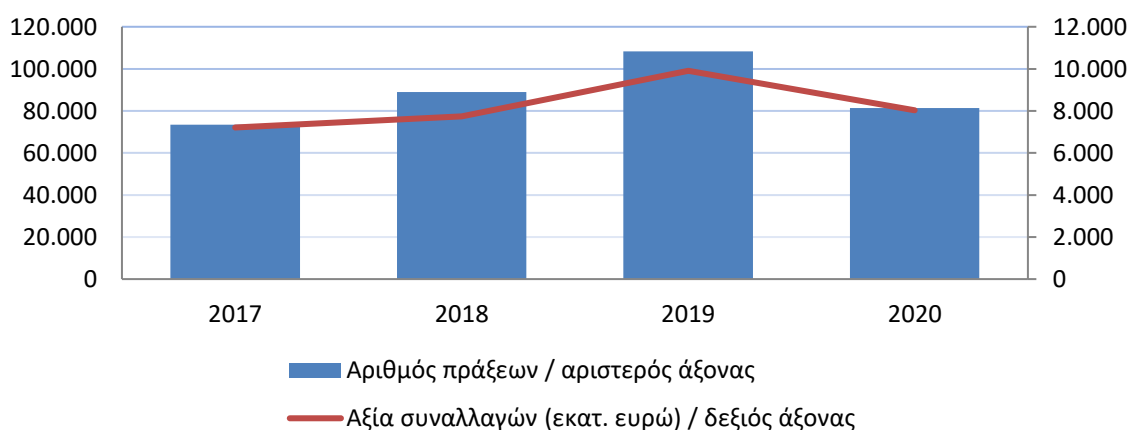


Πίνακας 4. Καταχωρηθείσες πράξεις Αγοραπωλησιών και αξία συναλλαγών*, κατά Περιφέρεια Εφετείου, 2017 - 2020

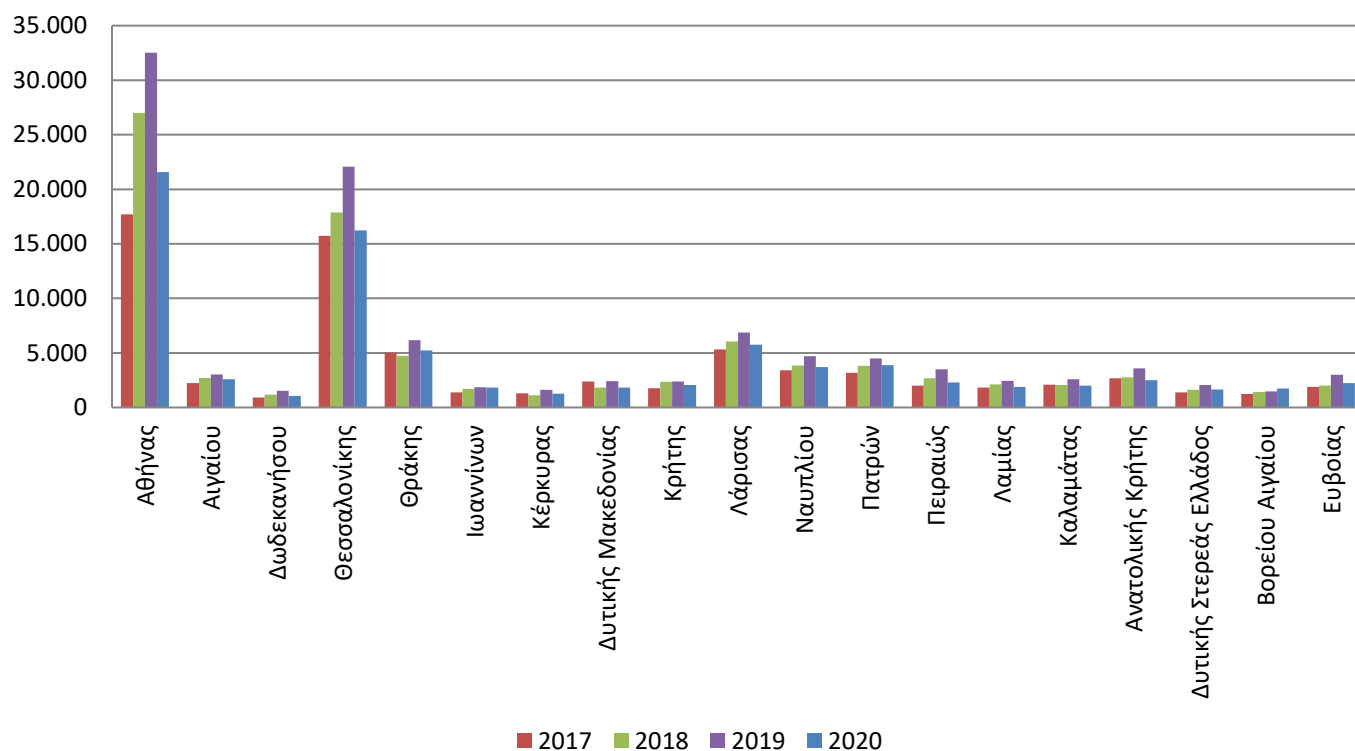
Περιφέρειες Εφετείων	Αγοραπωλησίες									
	2017		2018		2019		2020		% Μεταβολής 2020/2019	
	Αριθμός Πράξεων	Αξία συναλλαγών (εκατ. ευρώ)	Αριθμός Πράξεων	Αξία συναλλαγών (εκατ. ευρώ)	Αριθμός Πράξεων	Αξία συναλλαγών (εκατ. ευρώ)	Αριθμός Πράξεων	Αξία συναλλαγών (εκατ. ευρώ)	Πράξεων	Αξίας συναλλαγών
Σύνολο χώρας	73.425	7.210	88.963	7.736	108.318	9.907	81.335	8.021	-24,9	-19,0
Αθήνας	17.688	2.640	26.999	3.865	32.517	5.053	21.566	3.961	-33,7	-21,6
Αιγαίου	2.241	442	2.714	526	3.021	548	2.580	475	-14,6	-13,5
Δωδεκανήσου	925	92	1.186	130	1.526	240	1.060	110	-30,5	-54,2
Θεσσαλονίκης	15.736	915	17.884	1.072	22.085	1.469	16.246	1.165	-26,4	-20,7
Θράκης	5.037	148	4.744	170	6.176	211	5.232	161	-15,3	-23,6
Ιωαννίνων	1.372	61	1.713	75	1.862	76	1.834	79	-1,5	4,8
Κέρκυρας	1.283	98	1.131	91	1.610	147	1.273	99	-20,9	-32,4
Δυτικής Μακεδονίας	2.376	42	1.825	52	2.409	58	1.816	42	-24,6	-27,4
Κρήτης	1.757	147	2.351	181	2.382	181	2.059	174	-13,6	-3,8
Λάρισας	5.310	1.503	6.053	253	6.882	279	5.763	271	-16,3	-2,9
Ναυπλίου	3.418	150	3.864	174	4.703	212	3.690	234	-21,5	10,0
Πατρών	3.180	215	3.829	237	4.483	286	3.890	276	-13,2	-3,6
Πειραιώς	2.005	246	2.680	273	3.508	401	2.306	286	-34,3	-28,6
Λαμίας	1.824	69	2.130	82	2.450	93	1.897	88	-22,6	-5,7
Καλαμάτας	2.077	95	2.052	152	2.574	131	2.009	140	-22,0	6,7
Ανατολικής Κρήτης	2.668	141	2.777	158	3.590	207	2.499	168	-30,4	-18,7
Δυτικής Στερεάς Ελλάδος	1.397	65	1.630	93	2.062	119	1.637	107	-20,6	-10,1
Βορείου Αιγαίου	1.246	41	1.411	52	1.486	44	1.740	45	17,1	0,9
Ευβοίας	1.885	99	1.990	100	2.992	149	2.238	140	-25,2	-6,5

* Στις αξίες συναλλαγών των αγοραπωλησιών, συμπληρώνεται το τίμημα της μεταβίβασης. Όπου υπάρχει διαφορά αντικειμενικής αξίας και αξίας μεταβίβασης, συμπληρώνεται το μεγαλύτερο ποσό.

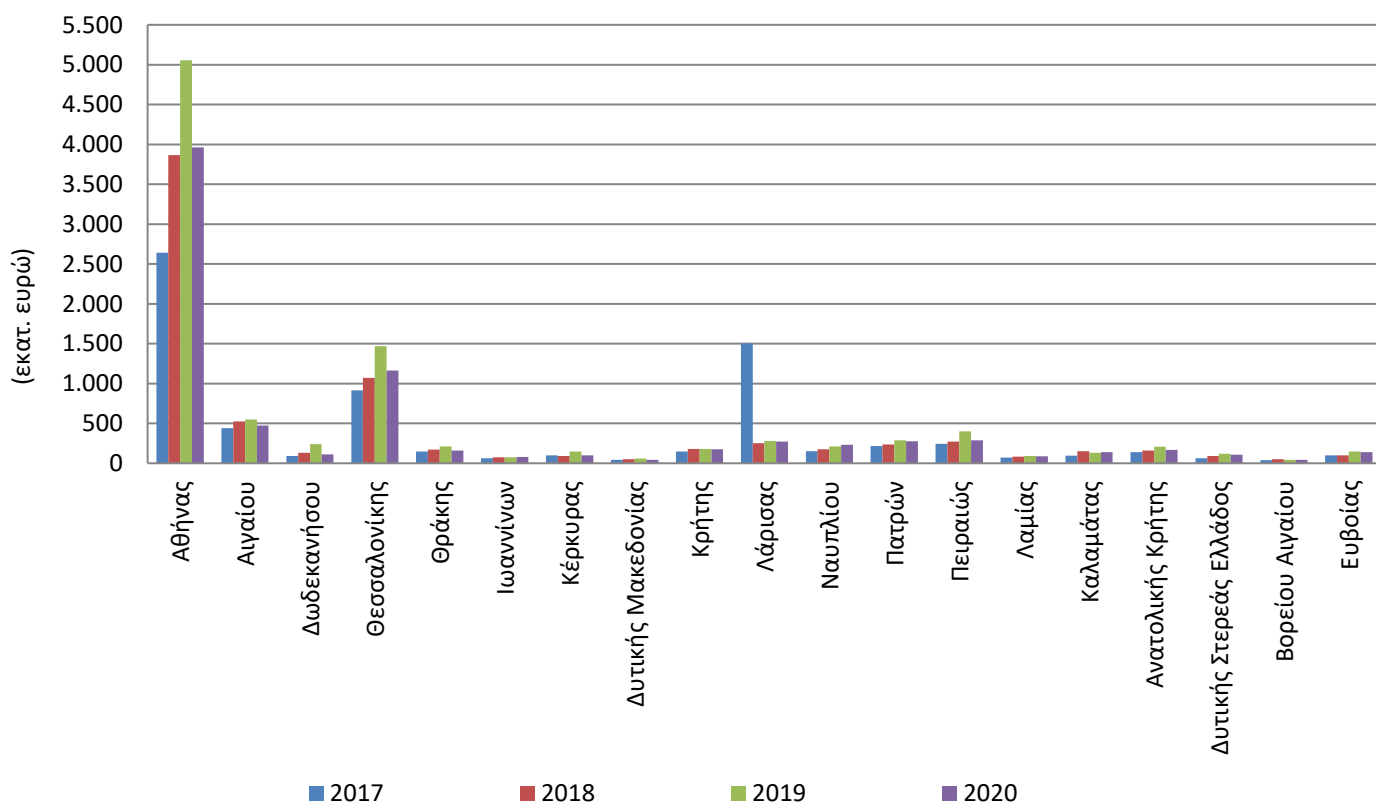
Γράφημα 6. Καταχωρηθείσες πράξεις Αγοραπωλησιών και αξία συναλλαγών, 2017 - 2020



Γράφημα 7. Καταχωρηθείσες πράξεις Αγοραπωλησιών, κατά Περιφέρεια Εφετείου, 2017 – 2020



Γράφημα 8. Αξία συναλλαγών στις καταχωρηθείσες πράξεις Αγοραπωλησιών, κατά Περιφέρεια Εφετείου, 2017 - 2020

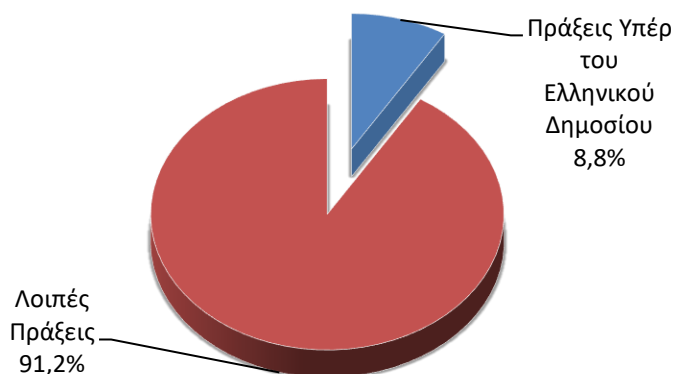


Πίνακας 5. Καταχωρηθείσες πράξεις Υποθηκών*, κατά Περιφέρεια Εφετείου, 2018 – 2020

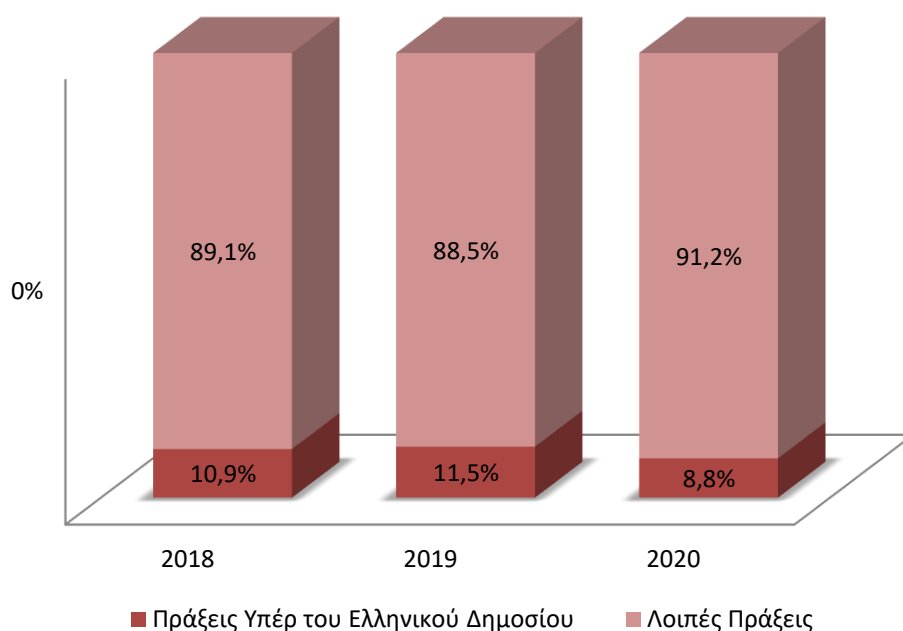
Περιφέρειες Εφετείων	2018				2019				2020				Μεταβολής Συνόλου Πράξεων 2019/2018 %			
	Σύνολο Πράξεων Υποθηκών	Υπέρ του Ελληνικού Δημοσίου		Λοιπές Πράξεις Υποθηκών		Σύνολο Πράξεων Υποθηκών	Υπέρ του Ελληνικού Δημοσίου		Λοιπές Πράξεις Υποθηκών		Σύνολο Πράξεων Υποθηκών	Υπέρ του Ελληνικού Δημοσίου		Λοιπές Πράξεις Υποθηκών		
		Αριθμός πράξεων	% Κατανομής	Αριθμός πράξεων	% Κατανομής		Αριθμός πράξεων	% Κατανομής	Αριθμός πράξεων	% Κατανομής		Αριθμός πράξεων		% Κατανομής	Αριθμός πράξεων	% Κατανομής
Σύνολο χώρας	72.937	7.973	100,0	64.964	100,0	88.766	10.177	100,0	78.589	100,0	71.119	6.287	100,0	64.832	100,0	-19,9
% γραμμής	100,0	10,9		89,1		100,0	11,5		88,5		100,0	8,8		91,2		
Αθήνας	21.613	1.826	22,9	19.787	30,5	25.638	2.419	23,8	23.219	29,5	21.397	1.741	27,7	19.656	30,3	-16,5
Αιγαίου	1.642	83	1,0	1.559	2,4	1.780	96	0,9	1.684	2,1	1.546	93	1,5	1.453	2,2	-13,1
Δωδεκανήσου	1.412	153	1,9	1.259	1,9	962	156	1,5	806	1,0	1.229	109	1,7	1.120	1,7	27,8
Θεσσαλονίκης	12.810	1.181	14,8	11.629	17,9	16.259	1.970	19,4	14.289	18,2	11.863	779	12,4	11.084	17,1	-27,0
Θράκης	3.548	549	6,9	2.999	4,6	5.559	684	6,7	4.875	6,2	3.662	289	4,6	3.373	5,2	-34,1
Ιωαννίνων	1.841	96	1,2	1.745	2,7	2.258	160	1,6	2.098	2,7	1.754	58	0,9	1.696	2,6	-22,3
Κέρκυρας	864	78	1,0	786	1,2	1.135	123	1,2	1.012	1,3	1.015	106	1,7	909	1,4	-10,6
Δυτικής Μακεδονίας	1.587	65	0,8	1.522	2,3	2.237	74	0,7	2.163	2,8	1.622	109	1,7	1.513	2,3	-27,5
Κρήτης	2.051	439	5,5	1.612	2,5	2.559	865	8,5	1.694	2,2	1.955	548	8,7	1.407	2,2	-23,6
Λάρισας	4.533	463	5,8	4.070	6,3	6.906	620	6,1	6.286	8,0	5.603	429	6,8	5.174	8,0	-18,9
Ναυπλίου	2.762	672	8,4	2.090	3,2	2.739	665	6,5	2.074	2,6	2.304	306	4,9	1.998	3,1	-15,9
Πατρών	5.124	872	10,9	4.252	6,5	5.549	628	6,2	4.921	6,3	4.523	590	9,4	3.933	6,1	-18,5
Πειραιώς	3.022	204	2,6	2.818	4,3	3.553	308	3,0	3.245	4,1	2.712	161	2,6	2.551	3,9	-23,7
Λαμίας	2.117	122	1,5	1.995	3,1	2.595	157	1,5	2.438	3,1	1.975	173	2,8	1.802	2,8	-23,9
Καλαμάτας	1.277	265	3,3	1.012	1,6	1.571	310	3,0	1.261	1,6	1.264	190	3,0	1.074	1,7	-19,5
Ανατολικής Κρήτης	2.835	646	8,1	2.189	3,4	3.155	528	5,2	2.627	3,3	2.678	391	6,2	2.287	3,5	-15,1
Δυτικής Στερεάς Ελλάδος	1.407	50	0,6	1.357	2,1	1.121	130	1,3	991	1,3	1.079	81	1,3	998	1,5	-3,7
Βορείου Αιγαίου	811	143	1,8	668	1,0	929	122	1,2	807	1,0	702	52	0,8	650	1,0	-24,4
Ευβοίας	1.681	66	0,8	1.615	2,5	2.261	162	1,6	2.099	2,7	2.236	82	1,3	2.154	3,3	-1,1

* Απεικονίζουν το σύνολο των πράξεων που έχουν καταχωριστεί στο Βιβλίο Υποθηκών, με διαχωρισμό: α) των πράξεων που έγιναν Υπέρ του Ελληνικού Δημοσίου και β) των Λοιπών Πράξεων Υποθηκών (υπέρ ασφαλιστικών ταμείων, Δήμων, Τραπεζών κλπ).

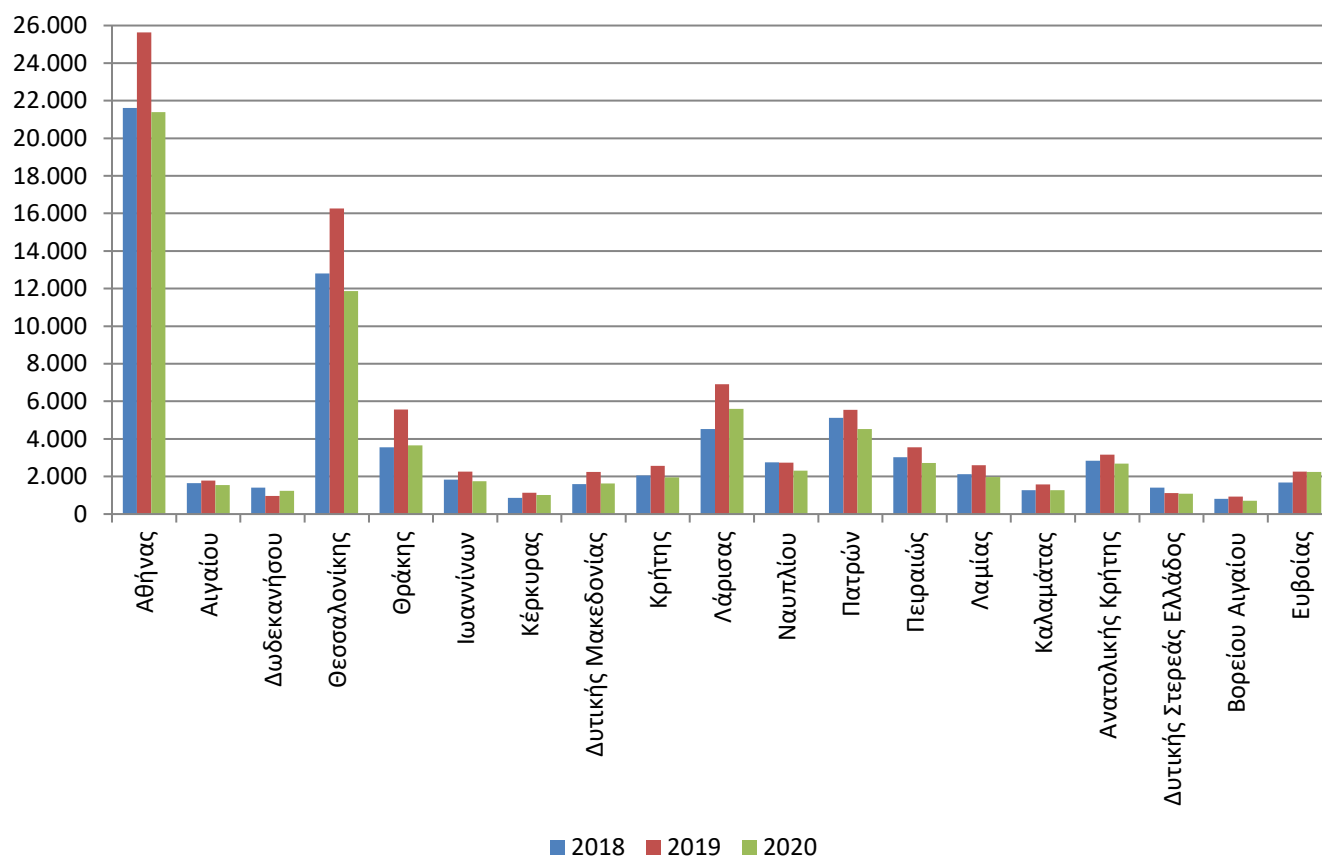
Γράφημα 9. Κατανομή καταχωρηθεισών πράξεων σε Υποθήκες, 2020



Γράφημα 10. Κατανομή καταχωρηθεισών πράξεων σε Υποθήκες, 2018 - 2020



Γράφημα 11. Καταχωρηθείσες πράξεις Υποθηκών, κατά Περιφέρεια Εφετείου, 2018 – 2020

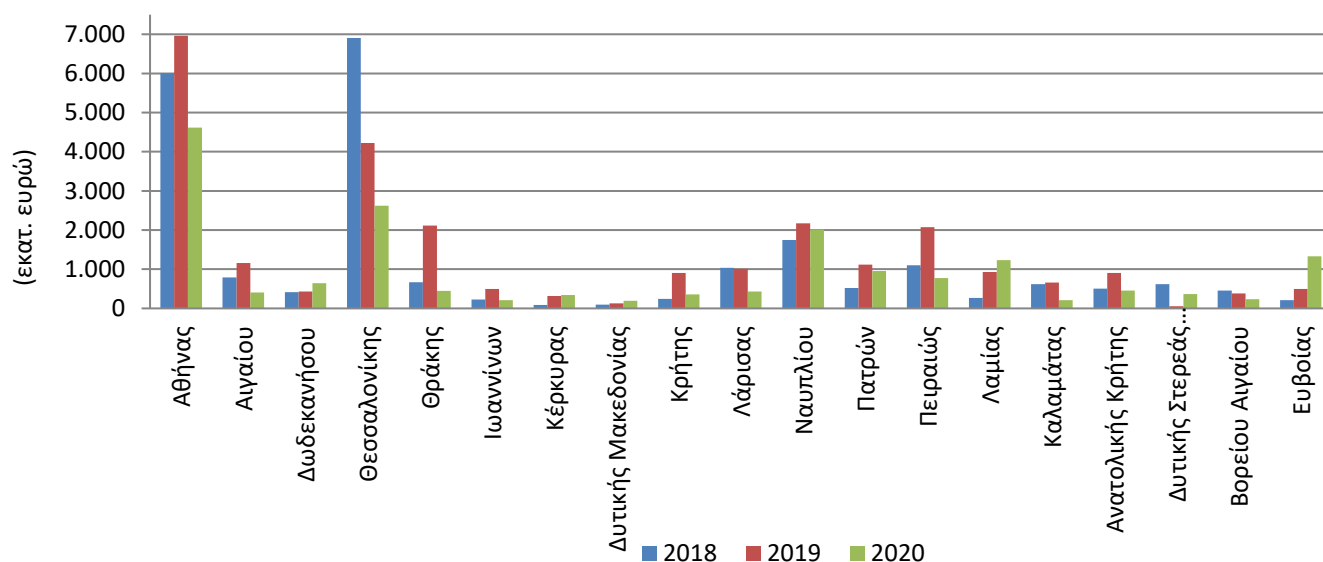


Πίνακας 6. Αξία συναλλαγών στις καταχωρηθείσες πράξεις Υποθηκών*, κατά Περιφέρεια Εφετείου, 2018 – 2020

Περιφέρειες Εφετείων	2018				2019				2020				Μεταβολής % συνολικής αξίας συναλλαγών 2020/2019			
	Συνολική αξία συναλλαγών (εκατ. ευρώ) Υποθηκών	Υπέρ του Ελληνικού Δημοσίου		Λοιπές Πράξεις Υποθηκών		Συνολική αξία συναλλαγών (εκατ. ευρώ) Υποθηκών	Υπέρ του Ελληνικού Δημοσίου		Λοιπές Πράξεις Υποθηκών		Συνολική αξία συναλλαγών (εκατ. ευρώ) Υποθηκών	Υπέρ του Ελληνικού Δημοσίου		Λοιπές Πράξεις Υποθηκών		
		Αξία συναλλαγών	% Κατανομής	Αξία συναλλαγών	% Κατανομής		Αξία συναλλαγών	% Κατανομής	Αξία συναλλαγών	% Κατανομής		Αξία συναλλαγών		% Κατανομής	Αξία συναλλαγών	% Κατανομής
Σύνολο χώρας	22.531	8.680	100,0	13.851	100,0	26.546	5.100	100,0	21.446	100,0	17.846	4.536	100,0	13.310	100,0	-32,8
% γραμμής	100,0	38,5		61,5		100,0	19,2		80,8		100,0	25,4		74,6		
Αθήνας	6.009	2.011	23,2	3.998	28,9	6.965	1.337	26,2	5.628	26,2	4.616	2.169	47,8	2.447	18,4	-33,7
Αιγαίου	791	267	3,1	524	3,8	1.158	37	0,7	1.121	5,2	407	81	1,8	327	2,5	-64,8
Δωδεκανήσου	416	32	0,4	384	2,8	431	42	0,8	389	1,8	644	44	1,0	600	4,5	49,3
Θεσσαλονίκης	6.905	3.694	42,6	3.211	23,2	4.226	1.012	19,8	3.214	15,0	2.621	645	14,2	1.976	14,8	-38,0
Θράκης	667	91	1,0	576	4,2	2.113	453	8,9	1.661	7,7	446	118	2,6	328	2,5	-78,9
Ιωαννίνων	228	18	0,2	210	1,5	493	16	0,3	476	2,2	210	34	0,8	176	1,3	-57,3
Κέρκυρας	92	34	0,4	58	0,4	314	100	2,0	214	1,0	341	19	0,4	322	2,4	8,5
Δυτικής Μακεδονίας	99	75	0,9	24	0,2	133	46	0,9	87	0,4	196	14	0,3	182	1,4	48,1
Κρήτης	243	111	1,3	132	0,9	906	54	1,1	852	4,0	360	78	1,7	282	2,1	-60,3
Λάρισας	1.032	126	1,5	906	6,5	1.009	91	1,8	919	4,3	434	153	3,4	281	2,1	-57,0
Ναυπλίου	1.744	716	8,3	1.028	7,4	2.172	266	5,2	1.906	8,9	2.019	160	3,5	1.859	14,0	-7,0
Πατρών	518	178	2,1	340	2,5	1.122	602	11,8	519	2,4	955	180	4,0	775	5,8	-14,9
Πειραιώς	1.102	627	7,2	475	3,4	2.077	354	6,9	1.722	8,0	774	96	2,1	678	5,1	-62,7
Λαμίας	272	81	0,9	191	1,4	928	119	2,3	809	3,8	1.228	416	9,2	812	6,1	32,3
Καλαμάτας	622	171	2,0	451	3,3	658	89	1,7	569	2,7	212	38	0,8	174	1,3	-67,8
Ανατολικής Κρήτης	506	173	2,0	334	2,4	902	142	2,8	760	3,5	459	92	2,0	366	2,8	-49,2
Δυτικής Στερεάς Ελλάδος	616	96	1,1	519	3,7	59	34	0,7	25	0,1	363	40	0,9	323	2,4	516,7
Βορείου Αιγαίου	458	89	1,0	368	2,7	384	10	0,2	374	1,7	233	16	0,3	217	1,6	-39,4
Ευβοίας	211	88	1,0	123	0,9	497	297	5,8	201	0,9	1.328	144	3,2	1.184	8,9	166,9

* Στις αξίες συναλλαγών των καταχωρηθεισών πράξεων των Υποθηκών, δεν υπολογίζονται οι άρσεις, οι εξαλείψεις και άλλες συναφείς πράξεις.

Γράφημα 12. Αξία συναλλαγών στις καταχωρηθείσες πράξεις Υποθηκών, κατά Περιφέρεια Εφετείου, 2018 - 2020



Πίνακας 7. Καταχωρηθείσες πράξεις Κατασχέσεων*, κατά Περιφέρεια Εφετείου, 2018 – 2020

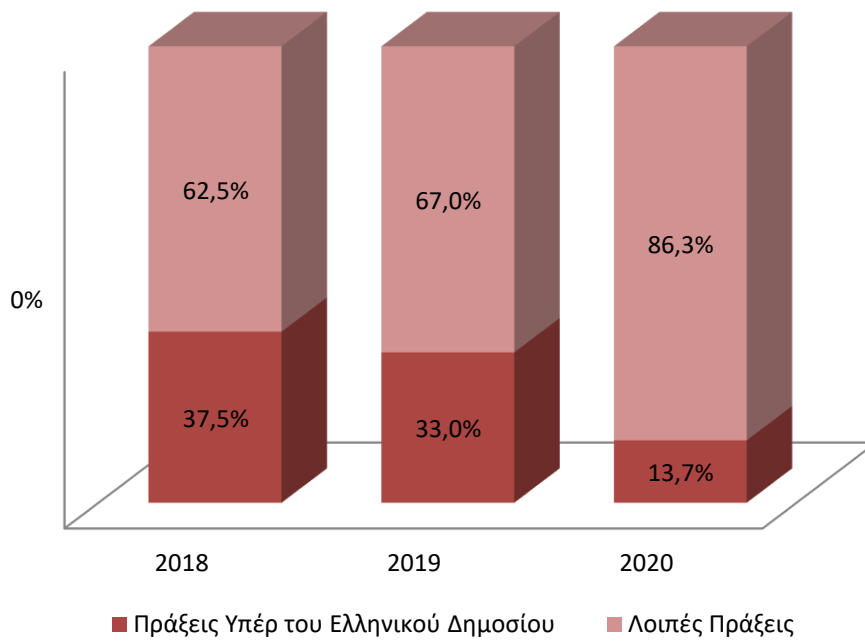
Περιφέρειες Εφετείων	2018					2019					2020					
	Σύνολο Πράξεων Κατασχέσεων	Υπέρ του Ελληνικού Δημοσίου		Λοιπές Πράξεις Κατασχέσεων		Σύνολο Πράξεων Κατασχέσεων	Υπέρ του Ελληνικού Δημοσίου		Λοιπές Πράξεις Κατασχέσεων		Σύνολο Πράξεων Κατασχέσεων	Υπέρ του Ελληνικού Δημοσίου		Λοιπές Πράξεις Κατασχέσεων		Μεταβολής Συνόλου Πράξεων 2020/2019 %
		Αριθμός πράξεων	% Κατανομής	Αριθμός πράξεων	% Κατανομής		Αριθμός πράξεων	% Κατανομής	Αριθμός πράξεων	% Κατανομής		Αριθμός πράξεων	% Κατανομής			
														Αριθμός πράξεων	% Κατανομής	
Σύνολο χώρας	26.774	10.041	100,0	16.733	100,0	27.175	8.959	100,0	18.216	100,0	17.116	2.341	100,0	14.775	100,0	-37,0
% γραμμής	100,0	37,5		62,5		100,0	33,0		67,0		100,0	13,7		86,3		
Αθήνας	10.154	4.299	42,8	5.855	35,0	9.537	3.464	38,7	6.073	33,3	5.578	814	34,8	4.764	32,2	-41,5
Αιγαίου	582	175	1,7	407	2,4	524	115	1,3	409	2,2	319	23	1,0	296	2,0	-39,1
Δωδεκανήσου	400	61	0,6	339	2,0	389	43	0,5	346	1,9	185	29	1,2	156	1,1	-52,4
Θεσσαλονίκης	4.721	1.338	13,3	3.383	20,2	5.571	1.606	17,9	3.965	21,8	3.580	439	18,8	3.141	21,3	-35,7
Θράκης	556	123	1,2	433	2,6	965	320	3,6	645	3,5	682	75	3,2	607	4,1	-29,3
Ιωαννίνων	648	318	3,2	330	2,0	497	175	2,0	322	1,8	350	71	3,0	279	1,9	-29,6
Κέρκυρας	346	90	0,9	256	1,5	364	91	1,0	273	1,5	239	39	1,7	200	1,4	-34,3
Δυτικής Μακεδονίας	355	165	1,6	190	1,1	433	100	1,1	333	1,8	291	32	1,4	259	1,8	-32,8
Κρήτης	689	227	2,3	462	2,8	667	210	2,3	457	2,5	333	65	2,8	268	1,8	-50,1
Λάρισας	1.451	584	5,8	867	5,2	1.569	518	5,8	1.051	5,8	1.058	164	7,0	894	6,1	-32,6
Ναυπλίου	896	358	3,6	538	3,2	1.004	406	4,5	598	3,3	681	135	5,8	546	3,7	-32,2
Πατρών	1.321	569	5,7	752	4,5	1.167	359	4,0	808	4,4	846	84	3,6	762	5,2	-27,5
Πειραιώς	1.642	665	6,6	977	5,8	1.667	545	6,1	1.122	6,2	1.028	119	5,1	909	6,2	-38,3
Λαμίας	766	308	3,1	458	2,7	633	184	2,1	449	2,5	512	80	3,4	432	2,9	-19,1
Καλαμάτας	341	172	1,7	169	1,0	360	196	2,2	164	0,9	223	49	2,1	174	1,2	-38,1
Ανατολικής Κρήτης	460	42	0,4	418	2,5	532	79	0,9	453	2,5	380	12	0,5	368	2,5	-28,6
Δυτικής Στερεάς Ελλάδος	427	201	2,0	226	1,4	359	177	2,0	182	1,0	216	18	0,8	198	1,3	-39,8
Βορείου Αιγαίου	354	165	1,6	189	1,1	296	136	1,5	160	0,9	164	43	1,8	121	0,8	-44,6
Ευβοίας	665	181	1,8	484	2,9	641	235	2,6	406	2,2	451	50	2,1	401	2,7	-29,6

* Απεικονίζουν το σύνολο των πράξεων που έχουν καταχωριστεί στο Βιβλίο Κατασχέσεων, με διαχωρισμό: α) των πράξεων που έγιναν Υπέρ του Ελληνικού Δημοσίου και β) των Λοιπών Πράξεων Κατασχέσεων (υπέρ των ασφαλιστικών ταμείων, Δήμων, Τραπεζών κλπ).

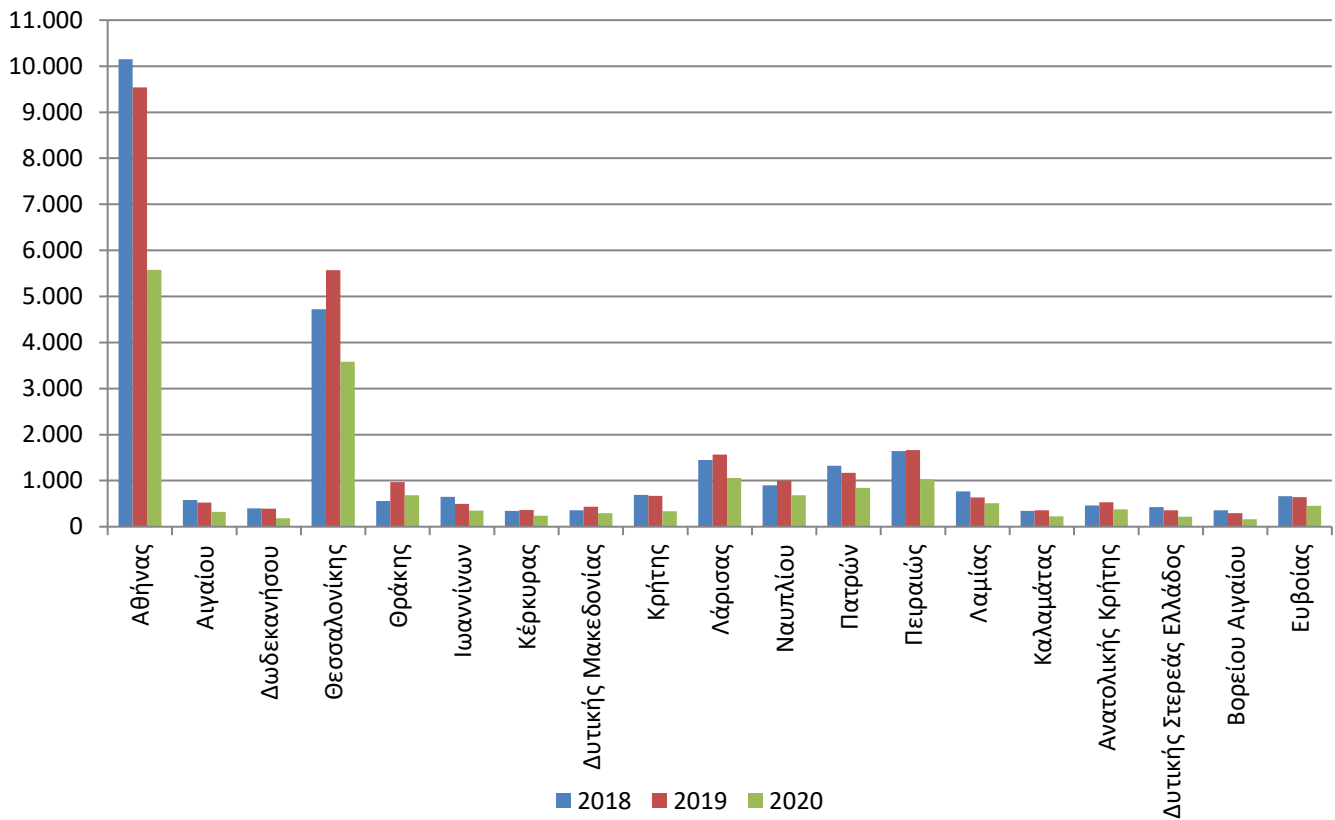
Γράφημα 13. Κατανομή καταχωρηθεισών πράξεων σε Κατασχέσεις, 2020



Γράφημα 14. Κατανομή καταχωρηθεισών πράξεων σε Κατασχέσεις, 2018 – 2020



Γράφημα 15. Καταχωρηθείσες πράξεις Κατασχέσεων, κατά Περιφέρεια Εφετείου, 2018 – 2020

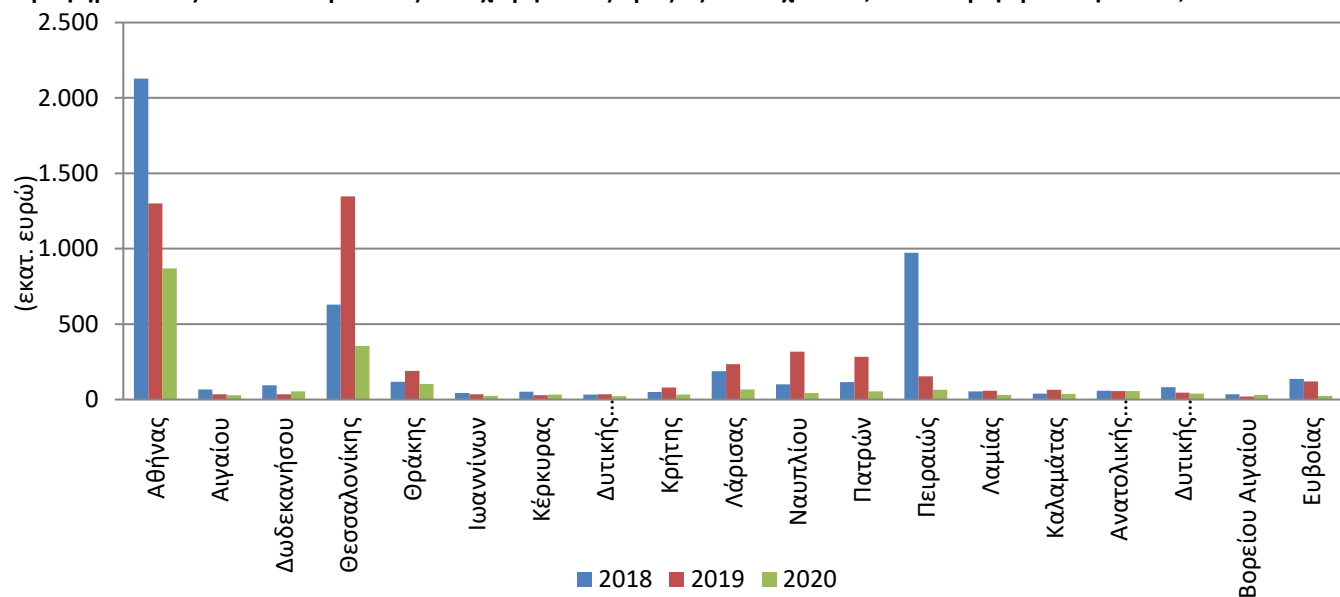


Πίνακας 8. Αξία συναλλαγών στις καταχωρηθείσες πράξεις Κατασχέσεων*, κατά Περιφέρεια Εφετείου, 2018 - 2020

Περιφέρειες Εφετείων	2018					2019					2020					Μεταβολής συνολικής αξίας συναλλαγών 2020/2019 %
	Συνολική αξία συναλλαγών (εκατ. ευρώ) Κατασχέσεων	Υπέρ του Ελληνικού Δημοσίου		Λοιπές Πράξεις Κατασχέσεων		Συνολική αξία συναλλαγών (εκατ. ευρώ) Κατασχέσεων	Υπέρ του Ελληνικού Δημοσίου		Λοιπές Πράξεις Κατασχέσεων		Συνολική αξία συναλλαγών (εκατ. ευρώ) Κατασχέσεων	Υπέρ του Ελληνικού Δημοσίου		Λοιπές Πράξεις Κατασχέσεων		
		Αξία συναλλαγών	%	Αξία συναλλαγών	%		Αξία συναλλαγών	%	Αξία συναλλαγών	%		Αξία συναλλαγών	%			
														Κατανομής	Κατανομής	
Σύνολο χώρας	5.000	4.010	100,0	990	100,0	4.444	3.571	100,0	874	100,0	1.968	1.357	100,0	612	100,0	-55,7
% γραμμής	100,0	80,2		19,8		100,0	80,3		19,7		100,0	68,9		31,1		
Αθήνας	2.129	1.820	45,4	309	31,2	1.300	1.042	29,2	258	29,5	869	679	50,1	190	31,0	-33,2
Αιγαίου	66	35	0,9	31	3,2	35	15	0,4	20	2,3	29	10	0,7	19	3,1	-18,1
Δωδεκανήσου	95	67	1,7	28	2,8	36	7	0,2	29	3,3	53	35	2,6	19	3,0	48,9
Θεσσαλονίκης	631	426	10,6	204	20,7	1.348	1.179	33,0	169	19,3	355	242	17,9	112	18,4	-73,7
Θράκης	119	91	2,3	28	2,8	191	149	4,2	42	4,8	102	78	5,8	24	3,9	-46,4
Ιωαννίνων	45	23	0,6	22	2,2	36	21	0,6	15	1,7	25	15	1,1	10	1,6	-31,2
Κέρκυρας	53	37	0,9	16	1,6	29	12	0,3	17	2,0	33	23	1,7	10	1,6	11,0
Δυτικής Μακεδονίας	32	22	0,5	10	1,1	36	22	0,6	14	1,6	23	8	0,6	15	2,4	-36,9
Κρήτης	50	15	0,4	35	3,5	79	54	1,5	25	2,9	32	19	1,4	13	2,1	-59,0
Λάρισας	189	133	3,3	55	5,6	235	171	4,8	64	7,3	66	28	2,1	38	6,2	-71,8
Ναυπλίου	101	57	1,4	44	4,4	317	281	7,9	36	4,2	43	10	0,7	33	5,4	-86,6
Πατρών	116	64	1,6	52	5,2	283	244	6,8	39	4,4	55	23	1,7	33	5,3	-80,5
Πειραιώς	973	939	23,4	34	3,5	154	121	3,4	34	3,9	65	39	2,8	27	4,4	-57,6
Λαμίας	55	31	0,8	24	2,4	59	36	1,0	22	2,6	31	17	1,2	15	2,4	-47,1
Καλαμάτας	38	25	0,6	13	1,3	64	45	1,3	19	2,2	37	29	2,1	8	1,3	-42,6
Ανατολικής Κρήτης	58	26	0,7	31	3,1	56	25	0,7	31	3,5	56	36	2,6	20	3,3	-0,3
Δυτικής Στερεάς Ελλάδος	81	67	1,7	14	1,5	47	39	1,1	8	0,9	40	31	2,3	9	1,5	-14,4
Βορείου Αιγαίου	34	23	0,6	11	1,1	21	14	0,4	7	0,8	30	24	1,8	5	0,9	43,8
Ευβοίας	137	109	2,7	28	2,9	119	94	2,6	25	2,9	25	11	0,8	14	2,2	-79,0

* Στις αξίες συναλλαγών των καταχωρηθεισών πράξεων των Κατασχέσεων, δεν υπολογίζονται οι άρσεις, οι εξαλείψεις και άλλες συναφείς πράξεις.

Γράφημα 16. Αξία συναλλαγών στις καταχωρηθείσες πράξεις Κατασχέσεων, κατά Περιφέρεια Εφετείου, 2018 – 2020

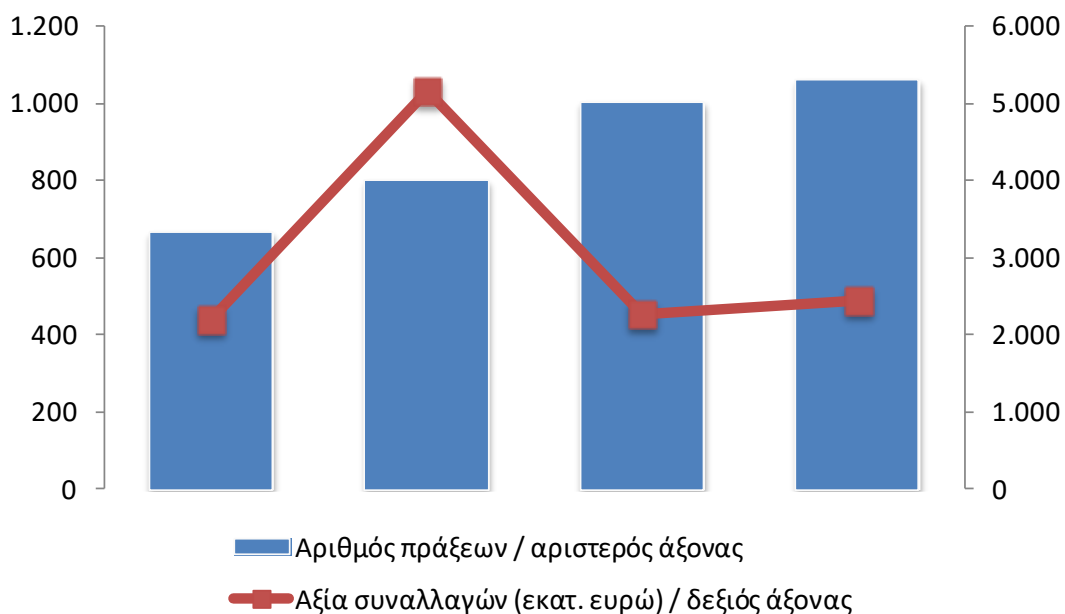


Πίνακας 9. Καταχωρηθείσες πράξεις Ενεχύρων και αξία συναλλαγών*, 2017 – 2020

Έτος	2017	2018	2019	2020
Αριθμός πράξεων Ενεχύρων	667	801	1.004	1.062
% Ετήσιας μεταβολής		20,1	25,3	5,8
Αξία συναλλαγών (εκατ. ευρώ) Ενεχύρων	2.183	5.169	2.253	2.435
% Ετήσιας μεταβολής		136,7	-56,4	8,1

* Στις αξίες συναλλαγών των καταχωρηθεισών πράξεων των Ενεχύρων, δεν υπολογίζονται οι εξαλείψεις και άλλες συναφείς πράξεις.

Γράφημα 17. Καταχωρηθείσες πράξεις Ενεχύρων και αξία συναλλαγών, 2017 – 2020



ΕΠΕΞΗΓΗΜΑΤΙΚΕΣ ΣΗΜΕΙΩΣΕΙΣ

Έρευνα Υποθηκοφυλακείων Η έρευνα εργασιών Υποθηκοφυλακείων – Μεταβατικών Κτηματολογικών Γραφείων – Ενεχυροφυλακείων (εφεξής Υποθηκοφυλακείων) είναι απογραφική και η συγκέντρωση των στοιχείων της γίνεται μέσω της συμπλήρωσης ετήσιου στατιστικού δελτίου από τα έμμισθα και άμισθα ανωτέρω γραφεία που λειτουργούν υπό την αιγίδα των Εισαγγελιών των Πρωτοδικείων. Αρμόδιοι για τη συμπλήρωση των ερωτηματολογίων είναι οι Υποθηκοφύλακες και οι Προϊστάμενοι των Κτηματολογικών Γραφείων. Τα δεδομένα που λαμβάνονται ανά Υποθηκοφυλακείο αφορούν στο πλήθος των πράξεων-αντιγράφων-πιστοποιητικών που έχουν καταχωρισθεί ετησίως, στο ύψος των δικαιωμάτων που έχουν καταβληθεί, καθώς και στην αξία συναλλαγών ανά είδος εργασιών, κατά το έτος αναφοράς της έρευνας.

Νομικό πλαίσιο Νομοθετική βάση της Έρευνας Υποθηκοφυλακείων είναι ο Νόμος 3493/1956 και ο ισχύων Στατιστικός Νόμος 3832/2010.

Περιοδικότητα Ετήσια.

Ορισμοί Το **Ελληνικό Κτηματολόγιο** βρίσκεται σε μια σημαντική καμπή για την υλοποίησή του. Μεταξύ άλλων, διενεργείται η μετεξέλιξη των 390 περίπου Υποθηκοφυλακείων σε 17 κεντρικά Κτηματολογικά Γραφεία και 75 Υποκαταστήματα τα οποία προβλέπονταν, σύμφωνα με το Νόμο 4512/17.01.18, να ολοκληρωθούν τον Ιανουάριο του 2020 αλλά δόθηκε παράταση της μετεξέλιξης. Σημειώνεται ότι με σκοπό τη συγκρισιμότητα των στοιχείων εμπεριέχονται στην έρευνα Υποθηκοφυλακείων έτους 2020 και 9 Υποθηκοφυλακεία των οποίων η μετεξέλιξη ολοκληρώθηκε κατά το έτος 2019, σε επίπεδο Εφετείου - Πρωτοδικείου.

Υποθηκοφυλακεία: Διακρίνονται σε έμμισθα και άμισθα και είναι υπηρεσίες του Υπουργείου Δικαιοσύνης.

Τα άμισθα Υποθηκοφυλακεία διακρίνονται: α) σε ειδικά άμισθα, διευθυνόμενα από Υποθηκοφύλακα, ο οποίος διορίζεται από τον Υπουργό Δικαιοσύνης κατόπιν επιτυχίας του σε διαγωνισμό και β) σε μη ειδικά άμισθα, διευθυνόμενα από Συμβολαιογράφο, διορισμένο στην έδρα του Υποθηκοφυλακείου.

Το έργο τους αφορά κυρίως στην τήρηση βιβλίων με: α) τις εγγραφές υποθηκών, προσημειώσεων και κατασχέσεων σε ακίνητα, β) τις μεταγραφές πράξεων για ακίνητα και γ) τις καταχωρίσεις αγωγών και άλλων πράξεων σχετικών με τα ακίνητα.

Μέχρι την ολοκλήρωσή της κτηματογράφησης μίας περιοχής, το τοπικό αρμόδιο Υποθηκοφυλακείο λειτουργεί ως **μεταβατικό** Κτηματολογικό Γραφείο.

Κτηματολογικά Γραφεία: Τα αμιγή Κτηματολογικά Γραφεία είναι έμμισθα και λειτουργούν με ευθύνη του Φορέα «Ελληνικό Κτηματολόγιο», ο οποίος εποπτεύεται από το Υπουργείο Περιβάλλοντος και Ενέργειας.

Η σύσταση των Υποκαταστημάτων γίνεται σταδιακά σε συνάρτηση, μεταξύ άλλων, με την εξέλιξη της κτηματογράφησης και της ψηφιοποίησης των αρχείων των προς κατάργηση Υποθηκοφυλακείων.

Σύνολο πράξεων: Αφορά το σύνολο των πράξεων που έχουν καταχωριστεί στα οικεία Βιβλία και στις σημειώσεις στο περιθώριο.

Συνολική αξία συναλλαγών (σε ευρώ): Από το έτος αναφοράς 2015, συμπληρώνεται η συνολική αξία των συναλλαγών (σε ευρώ) για τις αντίστοιχες εργασίες/πράξεις, κατά το έτος αναφοράς των στοιχείων, όπως περιγράφεται στην εγγραπτέα πράξη.

Μεταγραφές: Αναφέρεται στο σύνολο των πράξεων που έχουν καταχωριστεί στο Βιβλίο Μεταγραφών. Από το έτος αναφοράς 2015 και μετά, διαχωρίστηκαν α) στις πράξεις που αφορούν σε αγοραπωλησίες ακινήτων, κτισμάτων, οικοπέδων, αγροτεμαχίων κλπ. και β) στις λοιπές πράξεις μεταγραφών, όπως μεταβολές που έχουν επέλθει μέσω δωρεάς, γονικής παροχής, αναγκαστικής απαλλοτρίωσης κλπ.

Στις αξίες συναλλαγών των αγοραπωλησιών, συμπληρώνεται το τίμημα της μεταβίβασης. Όπου υπάρχει διαφορά αντικειμενικής αξίας και αξίας μεταβίβασης, συμπληρώνεται το μεγαλύτερο ποσό.

Δεν είναι δυνατή η σύγκριση του αριθμού των αγοραπωλησιών που καταχωρούνται στην έρευνα των Υποθηκοφυλακείων με τον αριθμό των αγοραπωλησιών που καταχωρούνται στην έρευνα των Συμβολαιογράφων της ΕΛΣΤΑΤ, λόγω χρονικής απόκλισης από τη σύνταξη της συμβολαιογραφικής

πράξης που δηλώνεται στην έρευνα των Συμβολαιογράφων και από την καταχώρηση της εν λόγω πράξης στο Υποθηκοφυλακείο. Δεν είναι επίσης δυνατή η γεωγραφική σύγκριση των στοιχείων των δύο ερευνών επειδή μία συμβολαιογραφική πράξη μεταβίβασης μπορεί να γίνει σε περιοχά διαφορετική από αυτήν που ανήκει το ακίνητο.

Υποθήκες - Κατασχέσεις: Αναφέρεται στο σύνολο των πράξεων που έχουν καταχωριστεί στο Βιβλίο Υποθηκών και Κατασχέσεων, αντίστοιχα. Από το έτος αναφοράς 2016 και μετά, διαχωρίστηκαν α) στις πράξεις που έγιναν Υπέρ του Ελληνικού Δημοσίου (αναφέρονται στις ατελώς πράξεις και ΟΧΙ στα ασφαλιστικά ταμεία, Δήμους κλπ., των οποίων οι πράξεις αναφέρονται στις «λοιπές») και β) στις λοιπές πράξεις υποθηκών - κατασχέσεων (περιλαμβάνονται και οι σημειώσεις). Στις αξίες συναλλαγών των Υποθηκών και Κατασχέσεων ΔΕΝ περιλαμβάνονται οι αξίες των άρσεων, εξαλείψεων κλπ. Για τις πράξεις αυτές συμπληρώνεται μόνο το πλήθος των πράξεων και η ανάλυση των δικαιωμάτων τους.

Διεκδικήσεις: Αναφέρεται στο σύνολο των πράξεων που έχουν καταχωριστεί στο Βιβλίο Διεκδικήσεων.

Ενέχυρα: Από το έτος αναφοράς 2015, συμπληρώνεται το σύνολο των πράξεων που έχουν καταχωριστεί στα Βιβλία Ενεχυροφυλακείου – Υποθηκοφυλακείου. Στις αξίες συναλλαγών των Ενεχύρων ΔΕΝ περιλαμβάνονται οι αξίες των εξαλείψεων κλπ. Για τις πράξεις αυτές συμπληρώνεται μόνο το πλήθος των πράξεων και η ανάλυση των δικαιωμάτων τους.

Λοιπές πράξεις: Από το έτος αναφοράς 2016, συμπληρώνονται οι τυχόν εργασίες που δεν μπορούν να ταξινομηθούν στις υπόλοιπες κατηγορίες, π.χ. διορθώσεις - σφάλματα σε κτηματολογικές εργασίες.

Αντίγραφα και πιστοποιητικά: Είναι το σύνολο των αντιγράφων και πιστοποιητικών που εκδόθηκαν βάσει του Βιβλίου Αιτήσεων και του Βιβλίου Εκθέσεων (ημερολόγιο).

Δικαιώματα του Δημοσίου (σε ευρώ): Αφορούν στα δικαιώματα που εισπράττονται υπέρ του Δημοσίου.

Δικαιώματα του Υποθηκοφύλακα (σε ευρώ): Αφορούν στα δικαιώματα που εισπράττονται υπέρ των άμισθων Υποθηκοφυλακείων και δεν περιλαμβάνεται ο ΦΠΑ.

Πάγια - ΤΑΧΔΙΚ - ΕΚΧΑ (σε ευρώ): Από το έτος αναφοράς 2015, συμπληρώνονται τα πάγια δικαιώματα και τα αναλογικά δικαιώματα ΤΑΧΔΙΚ (Ταμείο Χρηματοδοτήσεως Δικαστικών Κτιρίων), ΕΚΧΑ (Εθνικό Κτηματολόγιο και Χαρτογράφηση – εισπράττεται μόνο από τα Κτηματολογικά Γραφεία), για τις αντίστοιχες εργασίες.

Μεθοδολογία Η παροχή των στοιχείων μέσω συμπλήρωσης στατιστικού πίνακα γίνεται από τον εκάστοτε Υποθηκοφύλακα/Προϊστάμενο Κτηματολογικών Γραφείων. Περισσότερες πληροφορίες σχετικά με τη μεθοδολογία της έρευνας μπορούν να αναζητηθούν στην ιστοσελίδα της ΕΛΣΤΑΤ (www.statistics.gr), στον σύνδεσμο: Στατιστικές → Πληθυσμός και Κοινωνικές Συνθήκες → Δικαιοσύνη → Πολιτική Δικαιοσύνη → Υποθηκοφυλακεία → Μεθοδολογικά στοιχεία. Στις πινακοποιήσεις του παρόντος Δελτίου Τύπου, τυχόν διαφορές είτε μεταξύ του αθροίσματος των επιμέρους ποσών και των ποσών που αναγράφονται ως σύνολα είτε στα ποσοστά μεταβολής, οφείλονται στη στρογγυλοποίηση.

Παραπομπές Περισσότερες πληροφορίες μπορούν να αναζητηθούν στην ιστοσελίδα της ΕΛΣΤΑΤ (www.statistics.gr), στον σύνδεσμο: Στατιστικές → Πληθυσμός και Κοινωνικές Συνθήκες → Δικαιοσύνη → Πολιτική Δικαιοσύνη → Υποθηκοφυλακεία