



ΔΕΛΤΙΟ ΤΥΠΟΥ

ΕΡΕΥΝΑ ΚΙΝΗΣΗΣ ΚΡΑΤΙΚΩΝ – ΔΗΜΟΤΙΚΩΝ ΘΕΑΤΡΩΝ ΚΑΙ ΟΡΧΗΣΤΡΩΝ: Έτος 2019

Η Ελληνική Στατιστική Αρχή (ΕΛΣΤΑΤ) ανακοινώνει τα στοιχεία της Έρευνας Κίνησης Κρατικών – Δημοτικών Θεάτρων και Ορχηστρών της περιόδου 2018-2019⁽¹⁾.

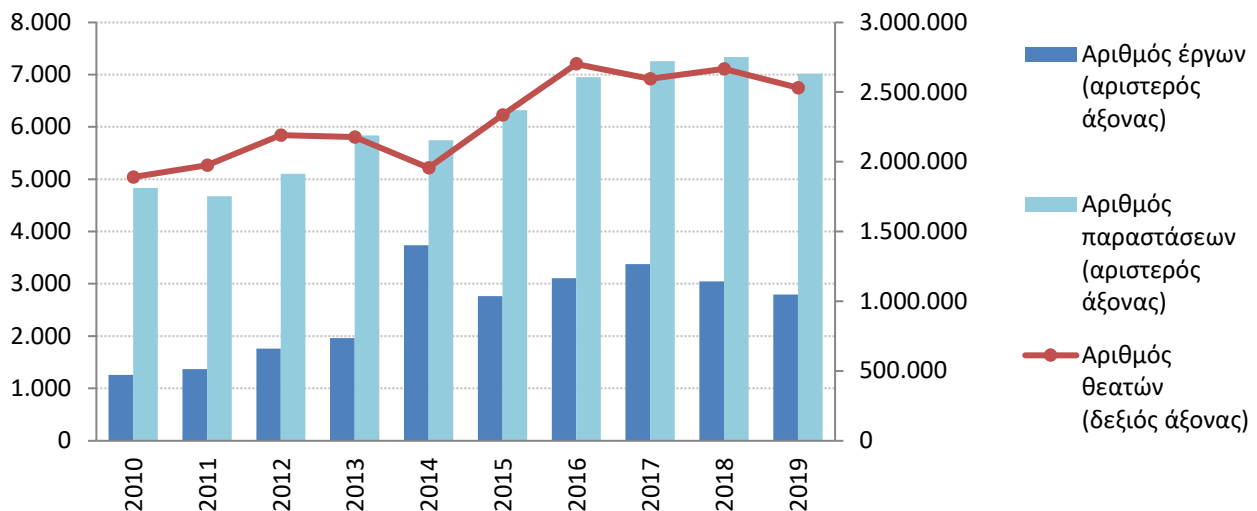
Η Έρευνα Κίνησης Κρατικών, Δημοτικών Θεάτρων και Ορχηστρών είναι ετήσια απογραφική έρευνα. Τα στοιχεία που συλλέγονται αφορούν στο είδος θεάματος (αρχαίο δράμα, κλασικό, κωμωδία, δράμα, όπερα, συναυλία κλπ), καθώς και στον αριθμό των έργων, των παραστάσεων και των θεατών ανά είδος θεάματος σε κρατικά, δημοτικά θέατρα και ορχήστρες. Από τα αποτελέσματα της έρευνας του έτους 2019 αλλά και της τελευταίας δεκαετίας παρατηρείται:

Αναφορικά με την δραστηριότητα του 2019 σε σχέση με την αντίστοιχη του έτους 2018 μείωση κατά 8,2% στον αριθμό των έργων, μείωση κατά 4,3% στον αριθμό των παραστάσεων και μείωση κατά 5,1% στον αριθμό των θεατών (Πίνακας 1, Γράφημα 1).

Αναφορικά με την κίνηση των Κρατικών, Δημοτικών Θεάτρων και Ορχηστρών κατά τη χειμερινή περίοδο, παρατηρείται ότι ο μεγαλύτερος αριθμός θεατών καταγράφηκε στο παιδικό θέατρο (350.068), στις συναυλίες (294.462), και στο κλασικό θέατρο (140.449). Κατά τη θερινή περίοδο ο μεγαλύτερος αριθμός θεατών παρατηρείται στις συναυλίες (366.938), στο αρχαίο δράμα (137.726) και στο παιδικό θέατρο (100.207) (Πίνακας 2, Γράφημα 2).

Οι συνολικές επιχορηγήσεις τις οποίες έλαβαν τα Κρατικά, Δημοτικά θέατρα και οι Ορχήστρες ανέρχονται σε 41.798.193 ευρώ (Πίνακας και Γράφημα 3).

Γράφημα 1: Κίνηση Κρατικών – Δημοτικών Θεάτρων και Ορχηστρών, 2010-2019



(1) Το έτος αναφοράς των στοιχείων της έρευνας αφορά στο θεατρικό έτος το οποίο ξεκινά την 1^η Οκτωβρίου του έτους t-1 και τελειώνει τον Σεπτέμβριο του επόμενου έτους (έτος t).

Πληροφορίες για μεθοδολογικά θέματα:

Διεύθυνση Τομεακών Στατιστικών
Τμήμα Στατιστικών Τουρισμού και Πολιτισμού
Η προϊσταμένη του Τμήματος: Ασημίνα Κατρή
Τηλ: 213 135 2168
Fax : 210 482 2669
e-mail: a.katri@statistics.gr

Πληροφορίες για παροχή δεδομένων:

Τηλ.: 213 135 2022, 2308, 2310
e-mail: data.dissem@statistics.gr

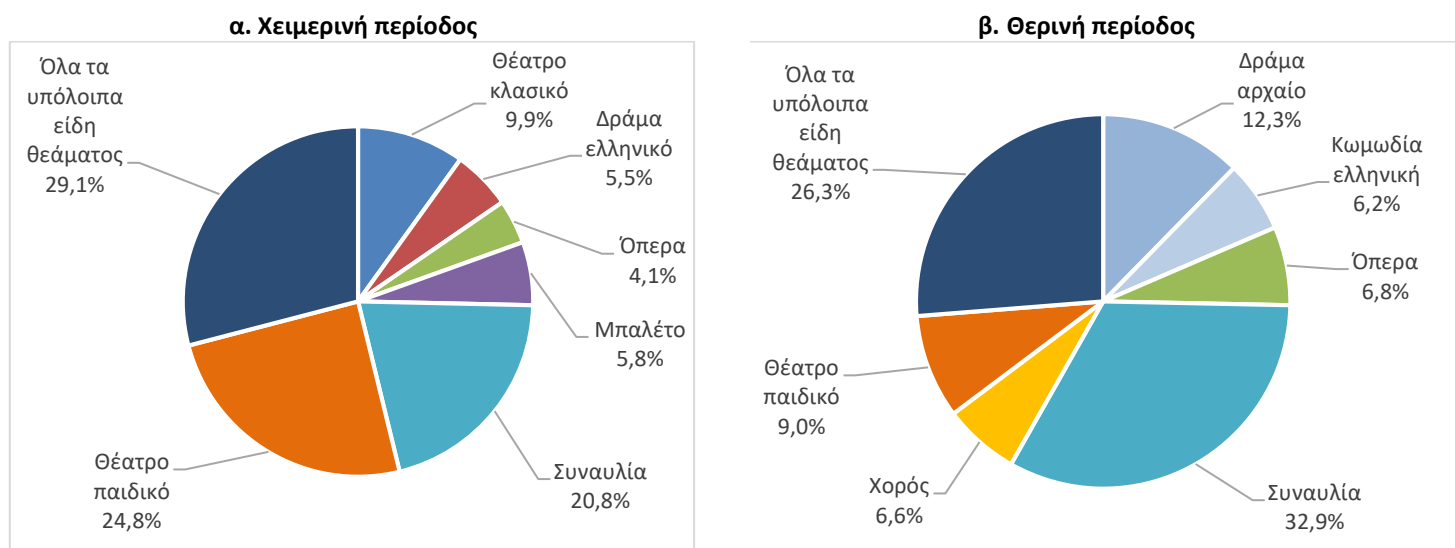
Πίνακας 1: Κίνηση Κρατικών – Δημοτικών Θεάτρων και Ορχηστρών, 2018-2019

	2018	2019	Μεταβολή (%) 2019/2018
Αριθμός έργων	3.045	2.795	-8,2%
Αριθμός παραστάσεων	7.337	7.018	-4,3%
Αριθμός θεατών	2.664.654	2.529.723	-5,1%

Πίνακας 2: Κίνηση Κρατικών – Δημοτικών Θεάτρων και Ορχηστρών ανά είδος θεάματος και περίοδο, 2019

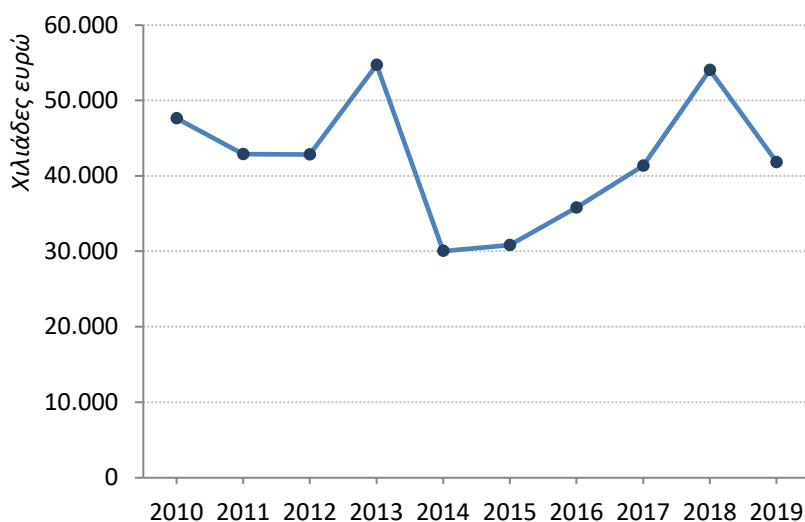
Είδος θεάματος	Χειμερινή περίοδος			Θερινή περίοδος		
	Αριθμός έργων	Αριθμός παραστάσεων	Αριθμός θεατών	Αριθμός έργων	Αριθμός παραστάσεων	Αριθμός θεατών
Δράμα αρχαίο	4	4	555	65	91	137.726
Θέατρο κλασικό	64	547	140.449	78	102	59.453
Δράμα κλασικό νεότερο	19	311	51.252	19	24	10.906
Επιθεώρηση	2	2	625	4	5	4.212
Κωμωδία ξένη	16	102	14.522	35	97	25.832
Κωμωδία ελληνική	60	348	53.023	93	131	69.033
Δράμα ξένο	23	345	50.548	20	35	16.346
Δράμα ελληνικό	40	491	77.641	49	88	43.517
Μπουλβάρ	2	4	600	3	3	1.800
Κομεντί	5	8	1.320	7	8	2.131
Μιούζικαλ	14	112	21.717	10	13	7.400
Όπερα	31	93	57.641	16	38	76.024
Οπερέτα	3	13	6.743	5	5	2.160
Μπαλέτο	27	104	82.480	18	23	19.387
Συναυλία	500	505	294.462	326	313	366.938
Χορός	89	145	44.257	95	170	73.240
Θέατρο παιδικό	208	1.576	350.068	201	236	100.207
Άλλο είδος	346	651	165.644	298	275	99.864
Σύνολο	1.453	5.361	1.413.547	1.342	1.657	1.116.176

Γράφημα 2: Κίνηση Κρατικών – Δημοτικών Θεάτρων και Ορχηστρών (αριθμός θεατών) κατά είδος θεάματος, 2019



Πίνακας και Γράφημα 3: Επιχορηγήσεις των Κρατικών – Δημοτικών Θεάτρων και Ορχηστρών, 2010-2019

Έτος	Επιχορηγήσεις (σε ευρώ)
2010	47.618.706
2011	42.859.416
2012	42.825.618
2013	54.730.305
2014	30.048.360
2015	30.801.600
2016	35.788.267
2017	41.337.129
2018	54.053.581
2019	41.798.193



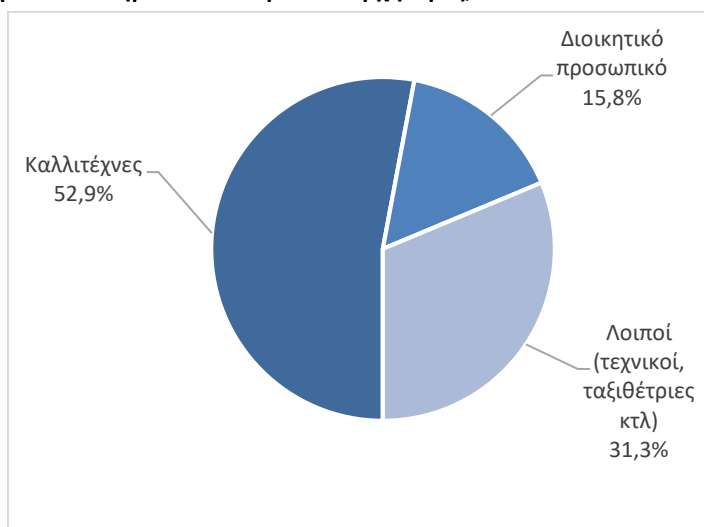
Πίνακας 4: Δυναμικότητα χώρων των Κρατικών – Δημοτικών Θεάτρων και Ορχηστρών κατά τα έτη 2017, 2018 και 2019

	2017	2018	2019
Αριθμός καθισμάτων	98.201	101.457	91.632
Εμβαδόν αιθουσών (m ²) ¹	39.575 ¹	37.193 ¹	38.670
Εμβαδόν σκηνών (m ²)	16.294	16.751	18.585
Εμβαδόν καμαρινιών (m ²)	11.009	10.824	11.924
Εμβαδόν φουαγιέ (m ²)	21.712	21.455	22.974

¹ Αναθεωρημένα στοιχεία

Πίνακας και Γράφημα 5: Απασχολούμενοι στα Κρατικά – Δημοτικά θέατρα και Ορχήστρες, 2019

Καλλιτέχνες	2.128
Διοικητικό προσωπικό	634
Λοιποί (τεχνικοί, καθαρίστριες κ.λπ.)	1.258
Σύνολο απασχολούμενων	4.020



ΕΠΕΞΗΓΗΜΑΤΙΚΕΣ ΣΗΜΕΙΩΣΕΙΣ

Έρευνα Κίνησης Κρατικών – Δημοτικών Θεάτρων και Ορχηστρών

Η Έρευνα Κρατικών – Δημοτικών Θεάτρων και Ορχηστρών διενεργείται από το έτος 1970. Με την έρευνα αυτή συγκεντρώνονται στοιχεία για τη δραστηριότητα και την κίνηση των Κρατικών – Δημοτικών Θεάτρων και Ορχηστρών ανά είδος θεάματος και συγκεκριμένα τα στοιχεία αφορούν στον αριθμό των έργων, των παραστάσεων και των θεατών. Επίσης συλλέγονται στοιχεία για τη δυναμικότητα των χώρων των θεάτρων τους απασχολούμενους καθώς και τις επιχορηγήσεις. Η παρούσα έρευνα καταγράφει την δραστηριότητα 138 Κρατικών, Δημοτικών Θεάτρων και Ορχηστρών.

Νομικό πλαίσιο

Ν. 3832/2010, όπως τροποποιήθηκε και ισχύει.

Περιοδικότητα

Ετήσια.

Μεθοδολογία

Η έρευνα είναι απογραφική και διενεργείται σε ετήσια βάση. Το έτος αναφοράς των στοιχείων της έρευνας αφορά στο θεατρικό έτος το οποίο ξεκινά την 1η Οκτωβρίου του έτους t-1 και τελειώνει τον Σεπτέμβριο του επόμενου έτους (έτος t). Τα στοιχεία συλλέγονται από τα κρατικά θέατρα της χώρας όπως Ωδείο Ηρώδου Αττικού, Αρχαίο θέατρο Επιδαύρου, τα Δημοτικά Περιφερειακά θέατρα και Ορχήστρες και λοιπά Δημοτικά θέατρα.

Παραπομπές

Περισσότερες πληροφορίες σχετικά με την έρευνα Κρατικών, Δημοτικών Θεάτρων και Ορχηστρών είναι διαθέσιμες στην ιστοσελίδα της ΕΛΣΤΑΤ (www.statistics.gr) στη θέση: <http://www.statistics.gr/el/statistics/-/publication/SCI15/>