

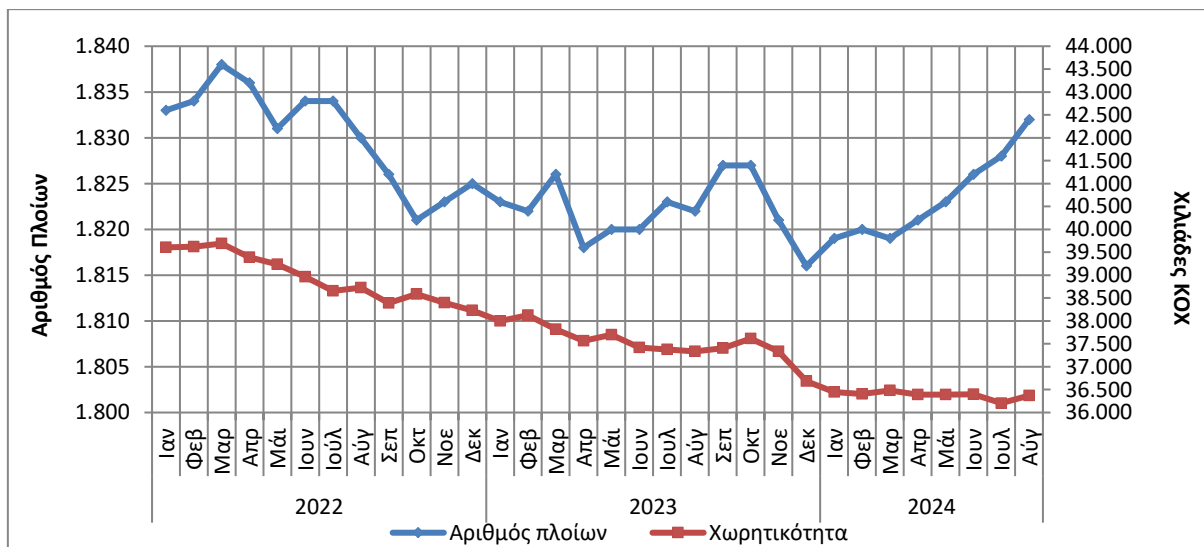


**ΔΥΝΑΜΗ ΤΟΥ ΕΛΛΗΝΙΚΟΥ ΕΜΠΟΡΙΚΟΥ ΣΤΟΛΟΥ:  
Αύγουστος 2024 (Προσωρινά στοιχεία)**

Η Ελληνική Στατιστική Αρχή (ΕΛΣΤΑΤ) ανακοινώνει τη Δύναμη του Ελληνικού Εμπορικού Στόλου (πλοία 100 Κ.Ο.Χ.<sup>1</sup> και άνω) για τον μήνα Αύγουστο 2024. Ειδικότερα:

- Η Δύναμη του Ελληνικού Εμπορικού Στόλου τον μήνα Αύγουστο 2024, σε σύγκριση με την αντίστοιχη του Αυγούστου 2023, παρουσίασε αύξηση κατά 0,5%. Μείωση κατά 0,4% σημειώθηκε κατά την αντίστοιχη σύγκριση του Αυγούστου έτους 2023 προς τον Αύγουστο 2022 (Πίνακας 1).
- Η Ολική Χωρητικότητα του Ελληνικού Εμπορικού Στόλου, από πλοία 100 ΚΟΧ και άνω, παρουσίασε μείωση κατά 2,6% τον μήνα Αύγουστο 2024 σε σύγκριση με την αντίστοιχη χωρητικότητα Αυγούστου 2023. Μείωση 3,6% είχε σημειωθεί και κατά την αντίστοιχη σύγκριση Αυγούστου του έτους 2023 προς τον Αύγουστο 2022 (Πίνακας 1).

**Γράφημα 1: Δύναμη και Ολική Χωρητικότητα των ελληνικών εμπορικών πλοίων 100 ΚΟΧ και άνω, σε μηνιαία βάση, Ιανουάριος 2022 – Αύγουστος 2024**



**Πληροφορίες για μεθοδολογικά θέματα:**

Διεύθυνση Τομεακών Στατιστικών  
Τμήμα Στατιστικών Μεταφορών  
Ε. Κλεφτόγιαννη  
Τηλ. : 213 135 3087  
E-mail: [e.kleftogianni@statistics.gr](mailto:e.kleftogianni@statistics.gr)

**Πληροφορίες για παροχή δεδομένων:**

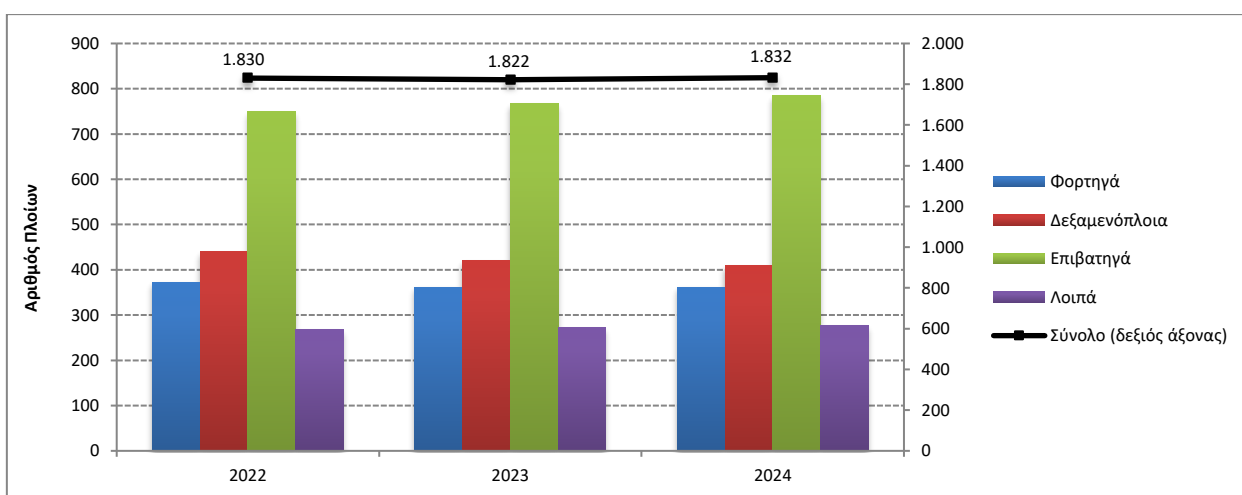
Τηλ. : 213 135 2022  
e-mail: [data.dissem@statistics.gr](mailto:data.dissem@statistics.gr)

<sup>1</sup>Κ.Ο.Χ.: Κόροι Ολικής Χωρητικότητας

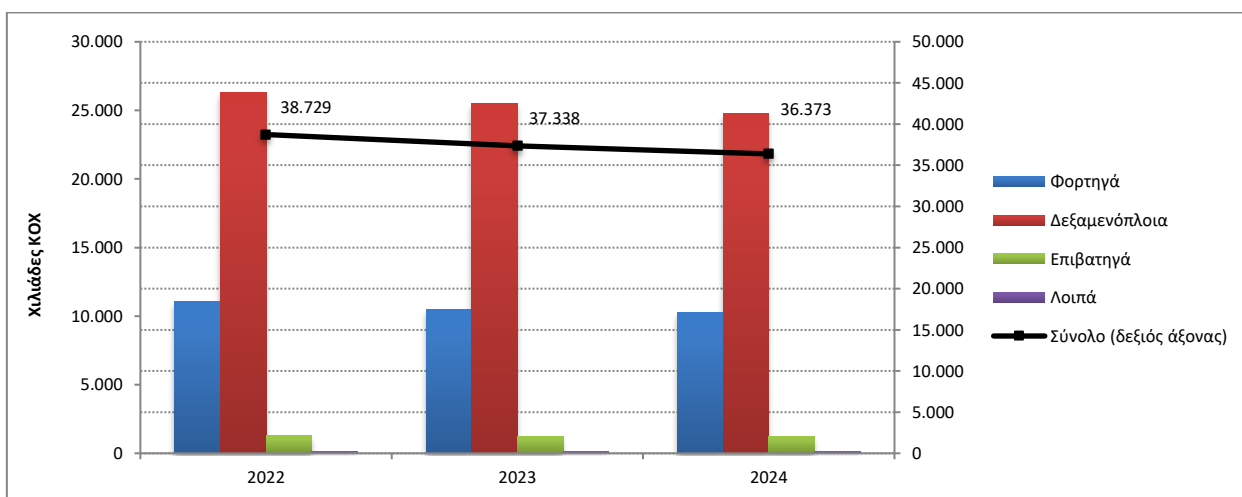
**Πίνακας 1: Δύναμη και χωρητικότητα των ελληνικών εμπορικών πλοίων 100 ΚΟΧ και άνω, κατά κατηγορίες πλοίων, Αύγουστος 2022 – 2024**

Κατηγορίες Πλοίων	2022		2023		Μεταβολή % 2023/2022		2024		Μεταβολή% 2024/2023	
	Αριθμός Πλοίων	Χωρ/τητα ΚΟΧ	Αριθμός Πλοίων	Χωρ/τητα ΚΟΧ	Αριθμός Πλοίων	ΚΟΧ	Αριθμός Πλοίων	Χωρ/τητα ΚΟΧ	Αριθμός Πλοίων	ΚΟΧ
<b>Σύνολο:</b>	<b>1.830</b>	<b>38.729.127</b>	<b>1.822</b>	<b>37.337.916</b>	<b>-0,4</b>	<b>-3,6</b>	<b>1.832</b>	<b>36.373.149</b>	<b>0,5</b>	<b>-2,6</b>
<b>Φορτηγά</b>	373	11.045.585	362	10.472.203	-2,9	-5,2	362	10.255.864	0,0	-2,1
<b>Δεξαμενόπλοια</b>	440	26.283.677	421	25.467.941	-4,3	-3,1	409	24.769.929	-2,9	-2,7
<b>Επιβατηγά</b>	749	1.266.121	767	1.254.864	2,4	-0,9	785	1.205.675	2,3	-3,9
<b>Λοιπά</b>	268	133.744	272	142.908	1,5	6,9	276	141.681	1,5	-0,9

**Γράφημα 2α: Δύναμη των ελληνικών εμπορικών πλοίων 100 ΚΟΧ και άνω, κατά κατηγορίες πλοίων, Αύγουστος 2022 – 2024**



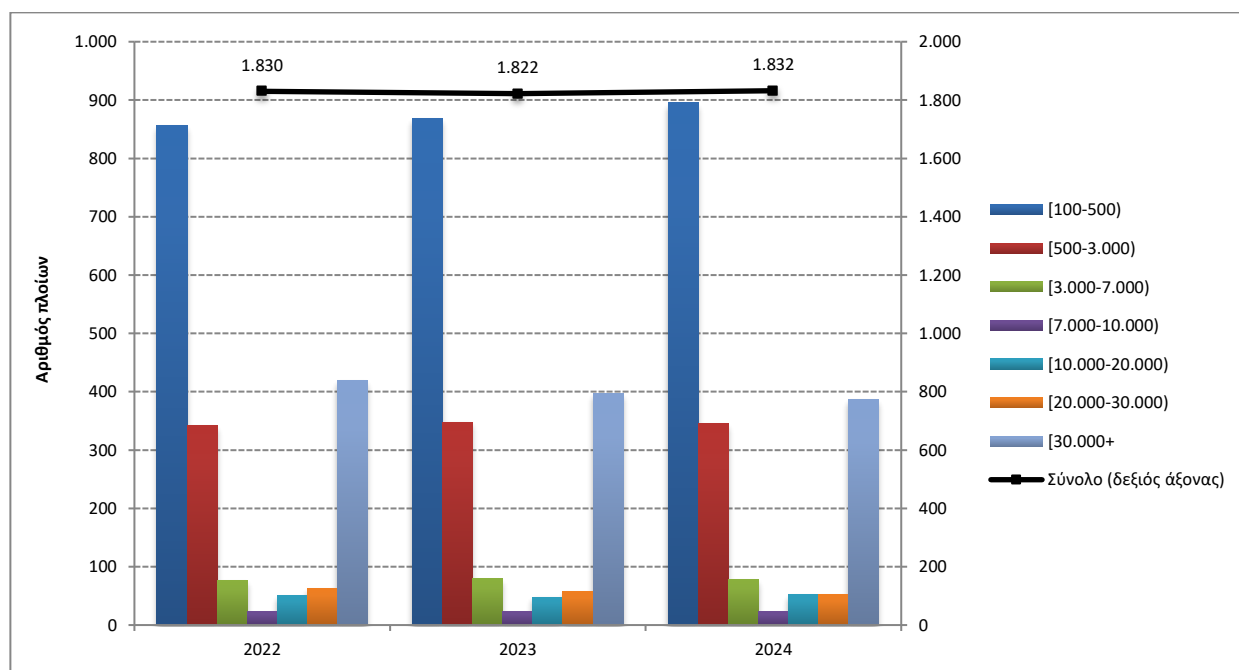
**Γράφημα 2β: Χωρητικότητα των ελληνικών εμπορικών πλοίων 100 ΚΟΧ και άνω, κατά κατηγορίες πλοίων, Αύγουστος 2022 – 2024**



**Πίνακας 2: Κατανομή των ελληνικών εμπορικών πλοίων 100 ΚΟΧ και άνω, κατά κλιμάκια ολικής χωρητικότητας, Αύγουστος 2022 – 2024**

Αύγουστος										
Κλιμάκια Ολικής Χωρητικότητας	2022		2023		Μεταβολή % 2023/2022		2024		Μεταβολή % 2024/2023	
	Αριθμός Πλοίων	Χωρ/τητα ΚΟΧ	Αριθμός Πλοίων	Χωρ/τητα ΚΟΧ	Αριθμός Πλοίων	ΚΟΧ	Αριθμός Πλοίων	Χωρ/τητα ΚΟΧ	Αριθμός Πλοίων	ΚΟΧ
<b>Σύνολο:</b>	<b>1.830</b>	<b>38.729.127</b>	<b>1.822</b>	<b>37.337.916</b>	<b>-0,4</b>	<b>-3,6</b>	<b>1.832</b>	<b>36.373.149</b>	<b>0,5</b>	<b>-2,6</b>
<b>[100-500)</b>	856	208.870	868	211.114	1,4	1,1	895	219.377	3,1	3,9
<b>[500-3.000)</b>	342	430.564	348	436.567	1,8	1,4	345	433.859	-0,9	-0,6
<b>[3.000-7.000)</b>	76	336.318	79	348.900	3,9	3,7	78	344.492	-1,3	-1,3
<b>[7.000-10.000)</b>	24	202.584	24	200.542	0,0	-1,0	23	190.134	-4,2	-5,2
<b>[10.000-20.000)</b>	50	721.835	48	688.045	-4,0	-4,7	52	744.838	8,3	8,3
<b>[20.000-30.000)</b>	63	1.669.686	58	1.539.417	-7,9	-7,8	52	1.358.130	-10,3	-11,8
<b>[30.000+)</b>	419	35.159.270	397	33.913.331	-5,3	-3,5	387	33.082.319	-2,5	-2,5

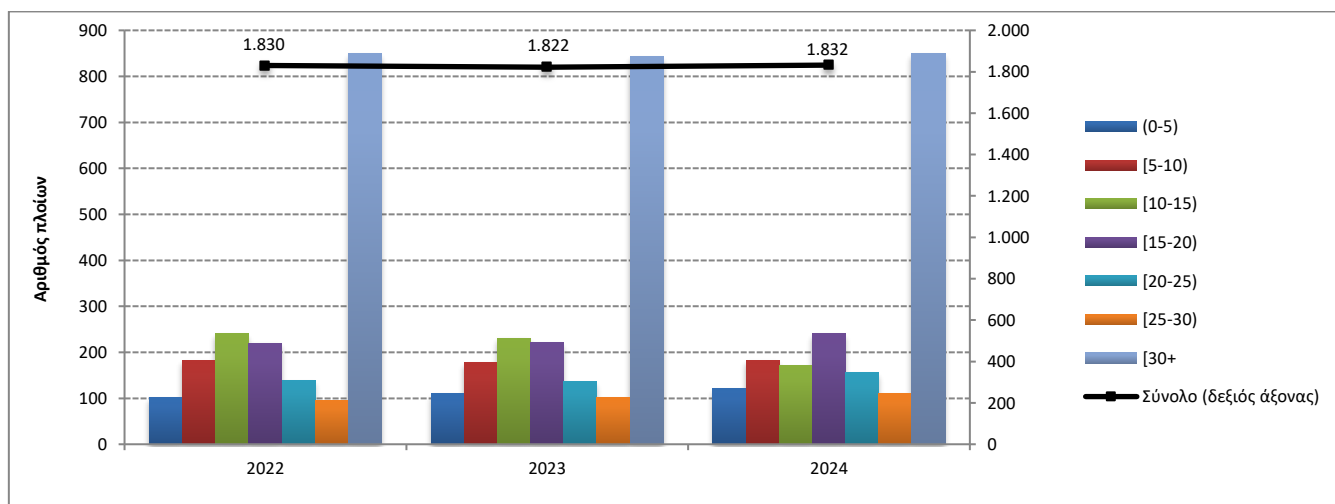
**Γράφημα 3: Κατανομή των ελληνικών εμπορικών πλοίων 100 ΚΟΧ και άνω, κατά κλιμάκια ολικής χωρητικότητας, Αύγουστος 2022 – 2024**



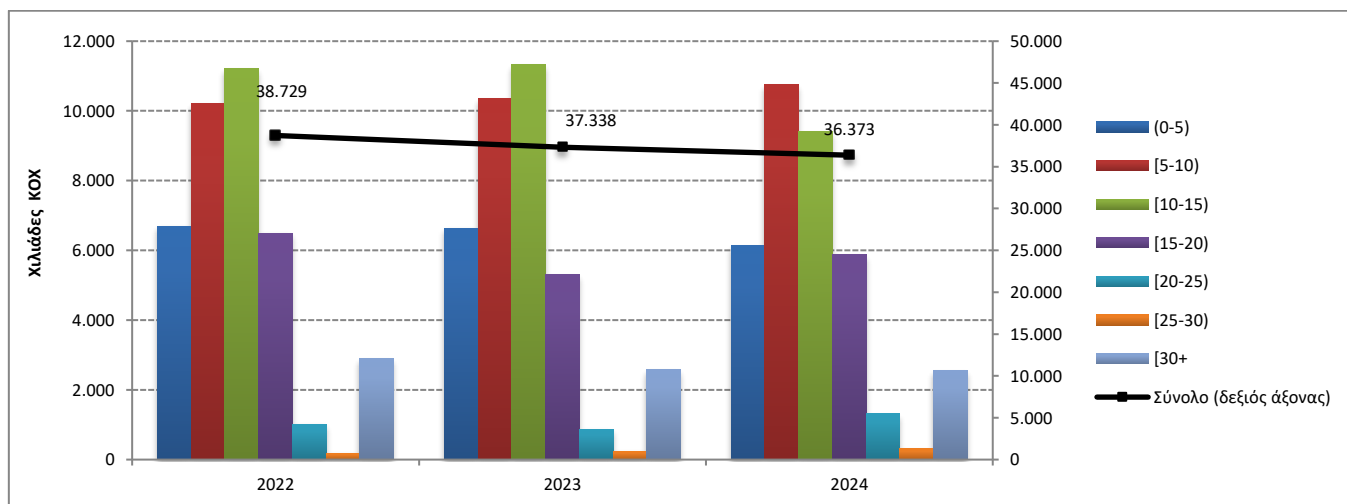
**Πίνακας 3: Κατανομή των ελληνικών εμπορικών πλοίων 100 ΚΟΧ και άνω, κατά ομάδες ηλικιών, Αύγουστος 2022 – 2024**

Αύγουστος										
Ομάδες Ηλικιών	2022		2023		Μεταβολή % 2023/2022		2024		Μεταβολή % 2024/2023	
	Αριθμός Πλοίων	Χωρ/τητα ΚΟΧ	Αριθμός Πλοίων	Χωρ/τητα ΚΟΧ	Αριθμός Πλοίων	ΚΟΧ	Αριθμός Πλοίων	Χωρ/τητα ΚΟΧ	Αριθμός Πλοίων	ΚΟΧ
<b>Σύνολο:</b>	<b>1.830</b>	<b>38.729.127</b>	<b>1.822</b>	<b>37.337.916</b>	<b>-0,4</b>	<b>-3,6</b>	<b>1.832</b>	<b>36.373.149</b>	<b>0,5</b>	<b>-2,6</b>
<b>(0-5)</b>	102	6.697.024	111	6.641.302	8,8	-0,8	122	6.150.462	9,9	-7,4
<b>[5-10)</b>	183	10.199.092	178	10.362.003	-2,7	1,6	183	10.764.394	2,8	3,9
<b>[10-15)</b>	240	11.225.430	231	11.333.257	-3,8	1,0	171	9.403.988	-26,0	-17,0
<b>[15-20)</b>	220	6.495.027	221	5.313.830	0,5	-18,2	240	5.872.508	8,6	10,5
<b>[20-25)</b>	139	1.013.027	136	875.890	-2,2	-13,5	155	1.326.654	14,0	51,5
<b>[25-30)</b>	96	187.217	102	242.006	6,3	29,3	111	309.589	8,8	27,9
<b>[30+)</b>	850	2.912.310	843	2.569.628	-0,8	-11,8	850	2.545.554	0,8	-0,9

**Γράφημα 4α: Κατανομή των ελληνικών εμπορικών πλοίων 100 ΚΟΧ και άνω, κατά ομάδες ηλικιών, Αύγουστος 2022 – 2024**



**Γράφημα 4β: Κατανομή χωρητικότητας των ελληνικών εμπορικών πλοίων 100 ΚΟΧ και άνω, κατά ομάδες ηλικιών, Αύγουστος 2022 – 2024**



## ΕΠΕΞΗΓΗΜΑΤΙΚΕΣ ΣΗΜΕΙΩΣΕΙΣ

- Έρευνα Δύναμης Ελληνικού Εμπορικού Στόλου** Η έρευνα διενεργείται κάθε μήνα από το 1964 μέχρι σήμερα χωρίς να έχουν υπάρξει ουσιαστικές αλλαγές ως προς τον τρόπο διεξαγωγής της. Σκοπός της έρευνας είναι η πλήρης καταγραφή στατιστικών στοιχείων σχετικά με τον αριθμό και τα βασικά χαρακτηριστικά των ελληνικών εμπορικών πλοίων, έτσι ώστε να υπάρχει πλήρης εικόνα της διαχρονικής εξέλιξης της δύναμης του ελληνικού εμπορικού στόλου.
- Νομικό πλαίσιο** Η έρευνα διενεργείται σύμφωνα με την κοινή υπουργική απόφαση αριθ. 6792/Γ-81/11-4-97 των υπουργών Εθνικής Οικονομίας και Οικονομικών και Εμπορικής Ναυτιλίας.
- Περίοδος Αναφοράς** Τα αποτελέσματα της έρευνας αναφέρονται στο τέλος Αυγούστου 2024.
- Κάλυψη** Στην έρευνα περιλαμβάνονται όλες οι Λιμενικές Αρχές εσωτερικού και οι Ελληνικές Προξενικές Λιμενικές Αρχές της αλλοδαπής που τηρούν νηολόγια, οι οποίες αποστέλλουν κάθε μήνα στην Ελληνική Στατιστική Αρχή (ΕΛ.ΣΤΑΤ) τις μεταβολές των ελληνικών εμπορικών πλοίων που είναι γραμμένα στα νηολογία τους.
- Ορισμοί** **Εμπορικό πλοίο:** Κάθε σκάφος καθαρής χωρητικότητας, τουλάχιστον δέκα κόρων, προορισμένο να κινείται αυτοδύναμα στη θάλασσα και να ενεργεί τη μεταφορά προσώπων ή πραγμάτων, την αλιεία, τη ρυμούλκηση και κάθε άλλη ναυτιλιακή εργασία.
- Ελληνικός εμπορικός στόλος:** Το σύνολο των εμπορικών πλοίων με ελληνική σημαία. Η ελληνική σημαία που φέρουν τα ανωτέρω πλοία δείχνει ότι όλοι οι οικονομικοί και εμπορικοί κανόνες με τους οποίους διεξάγονται οι θαλάσσιες δραστηριότητές τους, όπως επιδοτήσεις ναυπηγήσεων, περιορισμοί φόρτωσης, αποθεματοποιήσεις αποσβέσεων και άλλες φορολογικές διατάξεις, καθορίζονται από τις αρμόδιες ελληνικές αρχές.
- Ολική χωρητικότητα:** Αναφέρεται στους χώρους φόρτωσης στο εσωτερικό του κύτους και στη γέφυρα, που είναι διαθέσιμοι για τη μεταφορά εμπορευμάτων, τροφίμων, επιβατών και του πληρώματος. Η ολική χωρητικότητα μετρείται σε κόρους (ΚΟΧ). Ο κόρος είναι ίσος με 2,83 κυβικά μέτρα ή 100 κυβικά πόδια.
- Καθαρή χωρητικότητα σε κόρους (Κ.Κ.Χ):** Η καθαρή χωρητικότητα προκύπτει από την ολική χωρητικότητα μετά την αφαίρεση του όγκου των χώρων που χρησιμοποιούνται από το πλήρωμα, των οργάνων ναυσιπλοΐας και των μηχανών, των δεξαμενών μαζούτ και νερού, καθώς και του όγκου άλλων χώρων που δεν χρησιμοποιούνται από τους επιβάτες ή για εμπορεύματα.
- Ηλικία του πλοίου:** Αυτή καθορίζεται από το έτος κατασκευής του κύτους που περιβάλλει το μηχανοστάσιο.
- Μεθοδολογία** Η έρευνα διεξάγεται απογραφικά σε όλες τις Λιμενικές Αρχές εσωτερικού και τις Ελληνικές Προξενικές Λιμενικές Αρχές της αλλοδαπής, οι οποίες αποστέλλουν στην ΕΛ.ΣΤΑΤ σε μηνιαία βάση, τις μεταβολές των πλοίων που αφορούν: α) στην εγγραφή νέων πλοίων που νηολογήθηκαν, β) στη μετονομασία πλοίων, γ) στην αλλαγή πλοιοκτησίας, δ) στις μετεγγραφές από άλλους λιμένες, ε) στη διαγραφή πλοίων, στ) στην οριστική καταμέτρηση – ανακαταμέτρηση πλοίων, ζ) στην αλλαγή μηχανής. Οι μεταβολές αυτές χρησιμοποιούνται, μετά από κατάλληλη επεξεργασία, για την ενημέρωση, μέσω ειδικού μηχανογραφικού προγράμματος, του τηρούμενου Μητρώου Ελληνικών Εμπορικών Πλοίων, από το οποίο παράγονται μηνιαία και ετήσια αποτελέσματα.
- Παραπομπές** Περισσότερες πληροφορίες (πίνακες, διαγράμματα) σχετικά με την Έρευνα της Δύναμης του Ελληνικού Εμπορικού Στόλου μπορούν να αναζητηθούν στην ιστοσελίδα ([www.statistics.gr](http://www.statistics.gr)) στο σύνδεσμο <https://www.statistics.gr/el/statistics/-/publication/SMA27>