



## Παρακολούθηση του έργου των Μονάδων Κοινωνικής Φροντίδας, έτους 2023

Η Ελληνική Στατιστική Αρχή (ΕΛΣΤΑΤ) ανακοινώνει τα στοιχεία για τις Μονάδες Κοινωνικής Φροντίδας (Νομικά Πρόσωπα Δημοσίου Δικαίου - ΝΠΔΔ) για το έτος 2023. Η έρευνα διενεργείται κάθε δύο χρόνια και σκοπό έχει την καταγραφή μη οικονομικών στοιχείων των μονάδων αυτών, όπως το προσωπικό που απασχολούν και τον αριθμό των ατόμων που φιλοξενούν ή εξυπηρετούν.

Το έτος 2023, στις Μονάδες Κοινωνικής Φροντίδας (ΜΚΦ) περιλαμβάνονται 12 Κέντρα Κοινωνικής Πρόνοιας των Περιφερειών (ΚΚΠΠ), τα οποία συγκροτήθηκαν με τον Ν. 4109/2013. Κάθε ένα από αυτά συνιστά ένα ΝΠΔΔ και αποτελείται από Παραρτήματα, ορισμένα εκ των οποίων διαθέτουν περισσότερες από μια Δομές.

Περιλαμβάνονται, επίσης, 4 ΝΠΔΔ υπό την εποπτεία του Υπουργείου Κοινωνικής Συνοχής και Οικογένειας (10 μονάδες συνολικά), δηλαδή το Εθνικό Κέντρο Κοινωνικής Αλληλεγγύης (ΕΚΚΑ) με 5 Παραρτήματα, το Εθνικό Ίδρυμα Κωφών (ΕΙΚ) με 2 Παραρτήματα, το Κέντρο Εκπαίδευσης και Αποκατάστασης Τυφλών (ΚΕΑΤ) με 2 Παραρτήματα και το Παπάφειο Κέντρο Παιδικής Μέριμνας Θεσσαλονίκης «Μελιτεύς».

Επίσης, συμπεριλαμβάνονται και 9 Δημοτικά ΝΠΔΔ (7 Γηροκομεία και 2 Ορφανοτροφεία) και η Εταιρεία Προστασίας Ανηλίκων με 3 Παραρτήματα που φιλοξενούν ανηλίκους (2 στην Αττική και 1 στην Κρήτη), η οποία τελεί υπό την εποπτεία του Υπουργείου Δικαιοσύνης.

Τα Δημοτικά ΝΠΔΔ και το Παπάφειο προσφέρουν υπηρεσίες παρόμοιες με αυτές των ΚΚΠΠ στις ίδιες ομάδες πληθυσμού (χρονίως πάσχοντες/ΑμεΑ, ηλικιωμένους, ανηλίκους). Τα ΚΕΑΤ και ΕΙΚ παρέχουν υπηρεσίες εκπαίδευσης σε άτομα με ειδικές ανάγκες στο πλαίσιο της αποκατάστασης και επανένταξής τους στην κοινωνία ενώ το ΕΚΚΑ απευθύνεται και σε άλλες ευπαθείς ομάδες (άστεγοι, θύματα βίας και πολλαπλών διακρίσεων, φτώχειας ή κοινωνικού αποκλεισμού) και παρέχει υπηρεσίες κοινωνικής στήριξης σε άτομα, οικογένειες και πληθυσμιακές ομάδες που περιέρχονται σε κατάσταση έκτακτης ψυχοκοινωνικής ανάγκης (Πίνακας 1).

**Πίνακας 1. Αριθμός Μονάδων Κοινωνικής Φροντίδας κατά κατηγορία, έτη 2021 και 2023**

Κατηγορία Μονάδων Κοινωνικής Φροντίδας	2021		2023		
	Μονάδες ΚΚΠΠ	Μονάδες λοιπών ΝΠΔΔ	Μονάδες ΚΚΠΠ	Μονάδες λοιπών ΝΠΔΔ	ΣΥΝΟΛΟ
Μονάδες ΑμεΑ/Χρόνιων Παθήσεων	28	8	28	7 <sup>1</sup>	35
Μονάδες Προστασίας Παιδιού	17	5	17	6 <sup>2</sup>	23
Μονάδες Αποθεραπείας & Αποκατάστασης ΑμεΑ	10	4	10	4	14
Μονάδες άλλων ευπαθών ομάδων	0	6	0	5 <sup>3</sup>	5
<b>ΣΥΝΟΛΟ</b>	<b>55</b>	<b>23</b>	<b>55</b>	<b>22</b>	<b>77</b>

<sup>1</sup> Μία μονάδα άλλαξε νομική μορφή το 2023

<sup>2</sup> Μία μονάδα προστέθηκε το 2023

<sup>3</sup> Μία μονάδα έκλεισε το 2023

### Πληροφορίες για μεθοδολογικά θέματα:

Διεύθυνση Τομεακών Στατιστικών  
Τμήμα Στατιστικών Υγείας και Κοινωνικής Προστασίας  
Ζωγράφου Αλεξάνδρα  
Τηλ.: 213 135 2785, 2136  
e-mail: [a.zografou@statistics.gr](mailto:a.zografou@statistics.gr)

### Πληροφορίες για παροχή δεδομένων

Τηλ. 213 135 2022, 2310, 2308  
e-mail: [data.dissem@statistics.gr](mailto:data.dissem@statistics.gr)

Το 2023, τόσο στα ΚΚΠΠ όσο και στις μονάδες των λοιπών ΝΠΔΔ, ο αριθμός των απασχολούμενων και των ωφελούμενων κλειστής φροντίδας μειώθηκε σε σύγκριση με το 2021, ενώ αυξήθηκε ο αριθμός των ωφελούμενων ανοικτής φροντίδας (Πίνακας 2).

**Πίνακας 2. Μονάδες Κοινωνικής Φροντίδας, Απασχολούμενοι και Ωφελούμενοι, έτη 2021 και 2023**

Έτος Αναφοράς	Μονάδες ΚΚΠΠ			Μονάδες λοιπών ΝΠΔΔ		
	2021	2023	Μεταβολή % (2023/2021)	2021*	2023	Μεταβολή % (2023/2021)
Μονάδες Κοινωνικής Φροντίδας	55	55	0,0	23	22	-4,3
Απασχολούμενοι	2.339	2.166	-7,4	563	486	-13,7
Ωφελούμενοι Κλειστής Φροντίδας	2.205	2.053	-6,9	589	578	-1,9
Ωφελούμενοι Ανοικτής Φροντίδας	616	864	40,3	690*	1.132	64,1

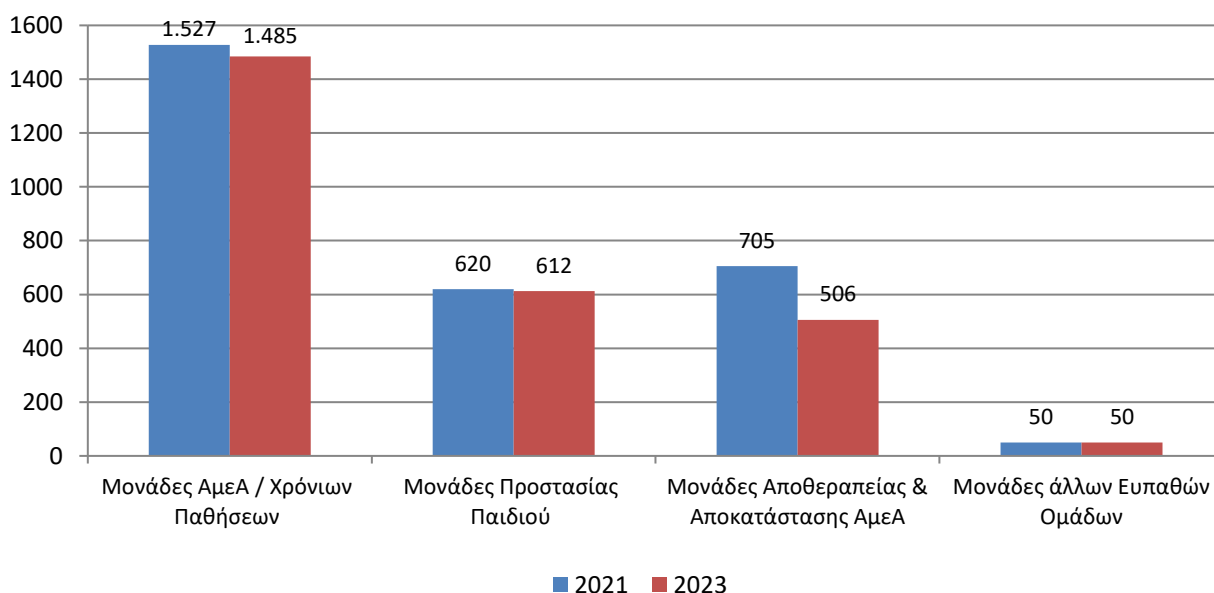
\*Αναθεωρημένα στοιχεία

Το 2023 σε σύγκριση με το 2021 η μείωση των απασχολούμενων είναι 7,4% στις Μονάδες των ΚΚΠΠ και 13,7% στις Μονάδες των λοιπών ΝΠΔΔ. Η μείωση οφείλεται κυρίως στη μείωση των απασχολούμενων στις Μονάδες Αποθεραπείας & Αποκατάστασης ΑμεΑ των ΚΚΠΠ κατά 24,3% και των λοιπών ΝΠΔΔ κατά 43,4% (Πίνακας 3, Γράφημα 1).

**Πίνακας 3. Απασχολούμενοι Μονάδων Κοινωνικής Φροντίδας, κατά κατηγορία, έτη 2021 και 2023**

Κατηγορία Μονάδων Κοινωνικής Φροντίδας	Μονάδες ΚΚΠΠ			Μονάδες λοιπών ΝΠΔΔ			ΣΥΝΟΛΟ		
	2021	2023	Μεταβολή % (2023/2021)	2021	2023	Μεταβολή % (2023/2021)	2021	2023	Μεταβολή % (2023/2021)
Μονάδες ΑμεΑ/Χρόνιων Παθήσεων	1.266	1.255	-0,9	261	229	-12,3	1.527	1.484	-2,8
Μονάδες Προστασίας Παιδιού	513	487	-5,1	107	125	16,8	620	612	-1,3
Μονάδες Αποθεραπείας & Αποκατάστασης ΑμεΑ	560	424	-24,3	145	82	-43,4	705	506	-28,2
Μονάδες άλλων ευπαθών ομάδων	0	0	-	50	50	0,0	50	50	0,0
<b>ΣΥΝΟΛΟ</b>	<b>2.339</b>	<b>2.166</b>	<b>-7,4</b>	<b>563</b>	<b>486</b>	<b>-13,7</b>	<b>2.902</b>	<b>2.652</b>	<b>-8,6</b>

**Γράφημα 1. Απασχολούμενοι Μονάδων Κοινωνικής Φροντίδας, κατά κατηγορία, έτη 2021 και 2023**

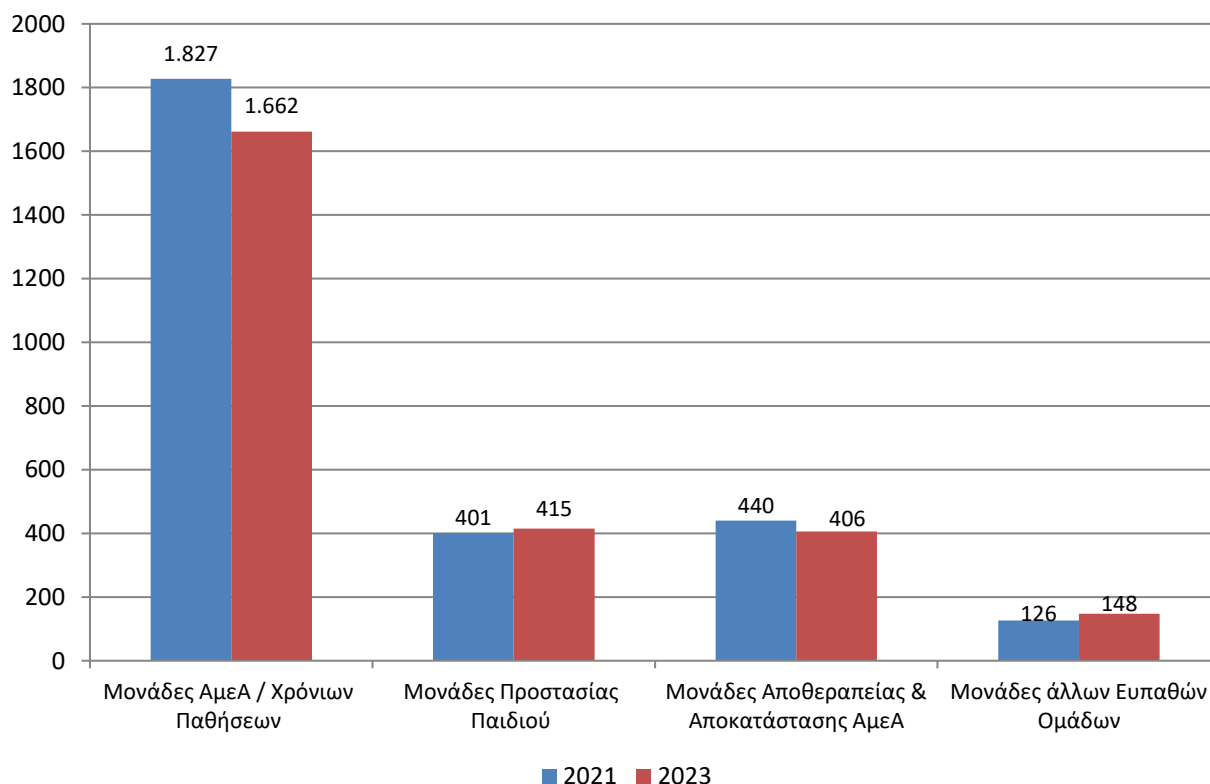


Κατά το 2023 οι ωφελούμενοι κλειστής φροντίδας στις Μονάδες των ΚΚΠΠ ήταν 2.053 έναντι 2.205 το 2021, παρουσιάζοντας μείωση 6,9%. Στις Μονάδες των λοιπών ΝΠΔΔ οι ωφελούμενοι κλειστής φροντίδας ήταν 578 το 2023 έναντι 589 το 2021 σημειώνοντας επίσης μείωση 1,9% (Πίνακας 4, Γράφημα 2).

**Πίνακας 4. Ωφελούμενοι κλειστής φροντίδας στις Μονάδες Κοινωνικής Φροντίδας, κατά κατηγορία, έτη 2021 και 2023**

Κατηγορία Μονάδων Κοινωνικής Φροντίδας	Μονάδες ΚΚΠΠ			Μονάδες λοιπών ΝΠΔΔ			Σύνολο Ωφελούμενων		
	2021	2023	Μεταβολή % (2023/2021)	2021	2023	Μεταβολή % (2023/2021)	2021	2023	Μεταβολή % (2023/2021)
Μονάδες ΑμεΑ/Χρόνιων Παθήσεων	1.435	1.319	-8,1	392	343	-12,5	1.827	1.662	-9,0
Μονάδες Προστασίας Παιδιού	339	328	-3,2	62	87	40,3	401	415	3,5
Μονάδες Αποθεραπείας & Αποκατάστασης ΑμεΑ	431	406	-5,8	9	0	-100,0	440	406	-7,7
Μονάδες άλλων ευπαθών ομάδων	0	0	-	126	148	17,5	126	148	17,5
<b>ΣΥΝΟΛΟ</b>	<b>2.205</b>	<b>2.053</b>	<b>-6,9</b>	<b>589</b>	<b>578</b>	<b>-1,9</b>	<b>2.794</b>	<b>2.631</b>	<b>-5,8</b>

**Γράφημα 2. Ωφελούμενοι κλειστής φροντίδας στις Μονάδες Κοινωνικής Φροντίδας, κατά κατηγορία, έτη 2021 και 2023**



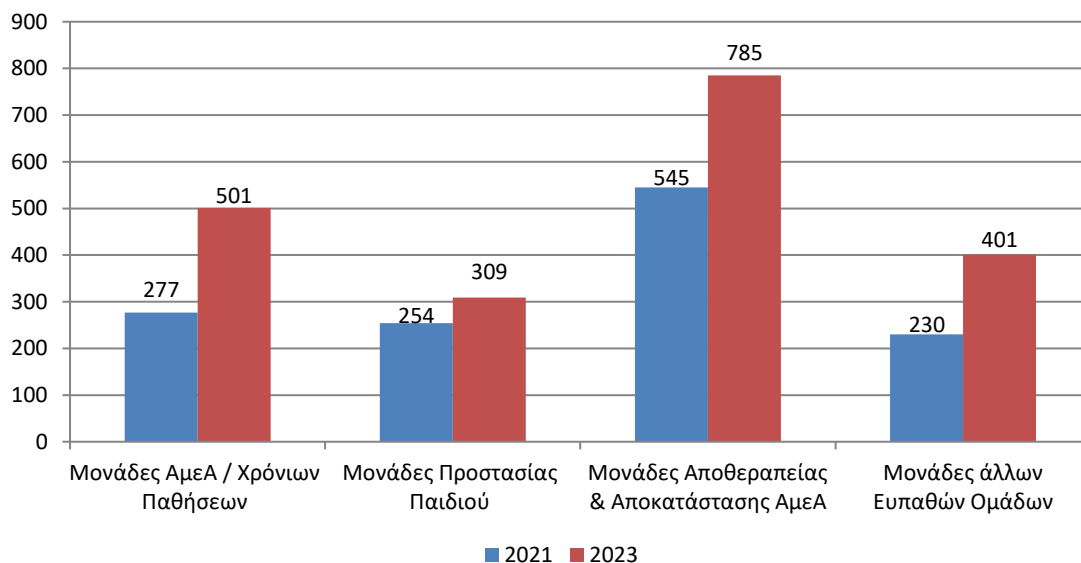
Κατά το 2023 οι ωφελούμενοι ανοικτής φροντίδας στις Μονάδες των ΚΚΠΠ ήταν 864 έναντι 616 το 2021, παρουσιάζοντας αύξηση 40,3%. Στις Μονάδες των λοιπών ΝΠΔΔ οι ωφελούμενοι ανοικτής φροντίδας ήταν 1.132 έναντι 690 το 2021, σημειώνοντας επίσης αύξηση 64,1% (Πίνακας 5, Γράφημα 3).

**Πίνακας 5. Ωφελούμενοι ανοικτής φροντίδας στις Μονάδες Κοινωνικής Φροντίδας, κατά κατηγορία έτη 2021 και 2023**

Κατηγορία Μονάδων Κοινωνικής Φροντίδας	Μονάδες ΚΚΠΠ			Μονάδες λοιπών ΝΠΔΔ			Σύνολο Ωφελούμενων		
	2021	2023	Μεταβολή % (2023/2021)	2021*	2023	Μεταβολή % (2023/2021)	2021*	2023	Μεταβολή % (2023/2021)
Μονάδες ΑμεΑ/Χρόνιων Παθήσεων	277	461	66,4	0	40	-	277	501	80,9
Μονάδες Προστασίας Παιδιού	215	245	14,0	39	64	64,1	254	309	21,7
Μονάδες Αποθεραπείας & Αποκατάστασης ΑμεΑ	124	158	27,4	421*	627	48,9	545*	785	44,0
Μονάδες Άλλων Ευπαθών Ομάδων	0	0	-	230	401	74,3	230	401	74,3
<b>ΣΥΝΟΛΟ</b>	<b>616</b>	<b>864</b>	<b>40,3</b>	<b>690*</b>	<b>1.132</b>	<b>64,1</b>	<b>1.306*</b>	<b>1.996</b>	<b>52,8</b>

\*Αναθεωρημένα στοιχεία

**Γράφημα 3. Ωφελούμενοι ανοικτής φροντίδας στις Μονάδες Κοινωνικής Φροντίδας, κατά κατηγορία έτη 2021 και 2023**

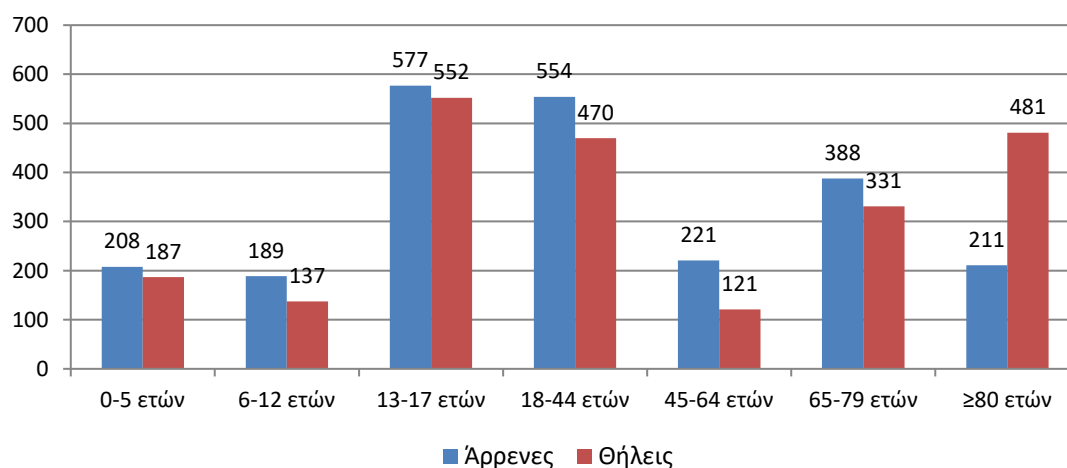


Από την ανάλυση των ωφελούμενων ανά φύλο προκύπτει ότι το ποσοστό των ανδρών ήταν υψηλότερο (γυναίκες 49,3%, άνδρες 50,7%). Στις περισσότερες ηλικιακές ομάδες υπερτερούν οι άνδρες και μόνο στην ηλικιακή ομάδα άνω των 80 ετών η πλειοψηφία είναι γυναίκες. Η ηλικιακή ομάδα με τον μεγαλύτερο αριθμό ωφελούμενων είναι αυτή των 13-17 ετών με 1.129 ωφελούμενους. Η χρήση ανοικτής φροντίδας είναι χαμηλότερη σε σχέση με την κλειστή για τις περισσότερες ηλικιακές ομάδες, εκτός από τις ηλικιακές ομάδες 0-5, 13-17 και 45-64 ετών. Η χρήση της κλειστής φροντίδας αυξάνεται σταδιακά με την ηλικία (με εξαίρεση τις ηλικιακές ομάδες 45-64 και 65-79 ετών), με τη μεγαλύτερη αύξηση να παρατηρείται στις ηλικίες άνω των 80 ετών (Πίνακας 6, Γραφήματα 4 και 5).

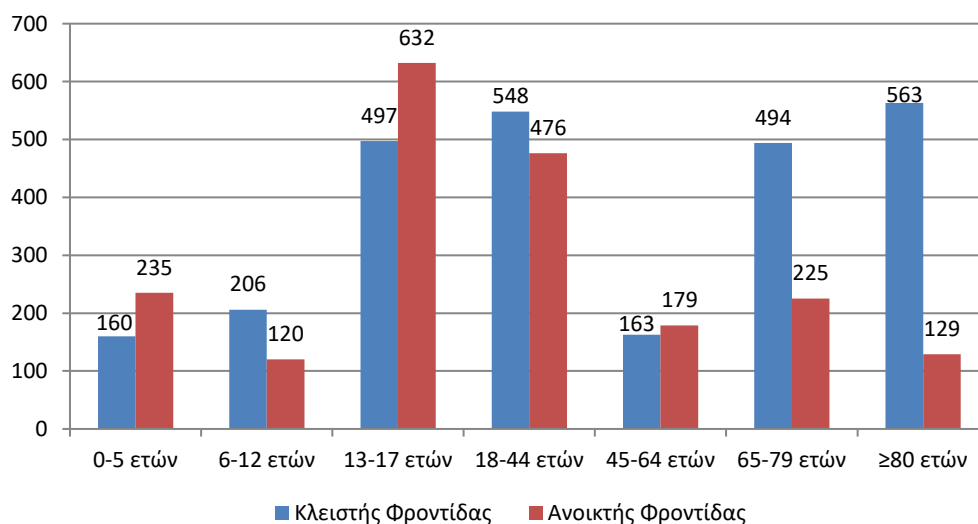
**Πίνακας 6. Ωφελούμενοι κλειστής και ανοικτής φροντίδας στις Μονάδες Κοινωνικής Φροντίδας, κατά φύλο και ηλικιακή ομάδα, έτος 2023**

Ηλικιακή Ομάδα	Ωφελούμενοι	Ωφελούμενοι			
		Άρρενες	Θήλεις	κλειστής φροντίδας	ανοικτής φροντίδας
0-5 ετών	395	208	187	160	235
6-12 ετών	326	189	137	206	120
13-17 ετών	1.129	577	552	497	632
18-44 ετών	1.024	554	470	548	476
45-64 ετών	342	221	121	163	179
65-79 ετών	719	388	331	494	225
≥80 ετών	692	211	481	563	129
<b>ΣΥΝΟΛΟ</b>	<b>4.627</b>	<b>2.348</b>	<b>2.279</b>	<b>2.631</b>	<b>1.996</b>

**Γράφημα 4. Ωφελούμενοι στις Μονάδες Κοινωνικής Φροντίδας, κατά φύλο και ηλικιακή ομάδα, έτος 2023**



**Γράφημα 5. Ωφελούμενοι κλειστής και ανοικτής φροντίδας στις Μονάδες Κοινωνικής Φροντίδας, κατά ηλικιακή ομάδα, έτος 2023**

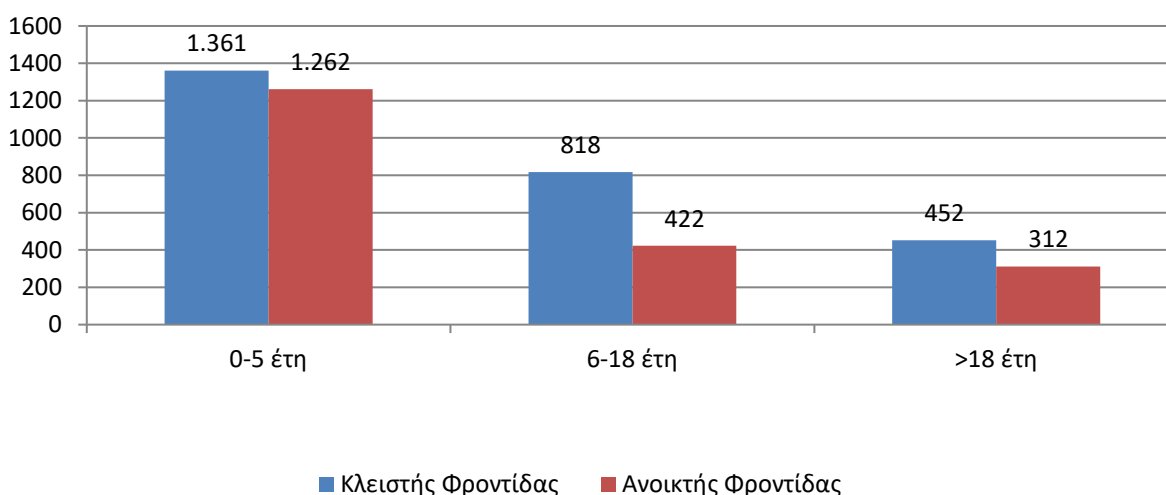


Το 2023, στο σύνολο των Μονάδων Κοινωνικής Φροντίδας, η διάρκεια παροχής φροντίδας ήταν 0-5 έτη για το 56,7% των ωφελούμενων. Στο 51,7% αυτών παρέχονταν κλειστή φροντίδα και στο 63,2% ανοικτή. Παρατηρείται ότι, όσο αυξάνει η διάρκεια παροχής φροντίδας, τα ποσοστά των ωφελούμενων μειώνονται καταλήγοντας στο 16,5% για 18 έτη φροντίδας και άνω (Πίνακας 7, Γράφημα 6).

**Πίνακας 7. Ωφελούμενοι και διάρκεια παραμονής/φροντίδας στις Μονάδες Κοινωνικής Φροντίδας, έτος 2023**

Διάρκεια παραμονής/φροντίδας (σε έτη)	Ωφελούμενοι	(%)	Ωφελούμενοι κλειστής φροντίδας	(%)	Ωφελούμενοι ανοικτής φροντίδας	(%)
0-5 έτη	2.623	56,7	1.361	51,7	1.262	63,2
6-18 έτη	1.240	26,8	818	31,1	422	21,1
>18 έτη	764	16,5	452	17,2	312	15,7
<b>ΣΥΝΟΛΟ</b>	<b>4.627</b>	<b>100,0</b>	<b>2.631</b>	<b>100,0</b>	<b>1.996</b>	<b>100,0</b>

**Γράφημα 6. Ωφελούμενοι και διάρκεια παραμονής/φροντίδας στις Μονάδες Κοινωνικής Φροντίδας, έτος 2023**



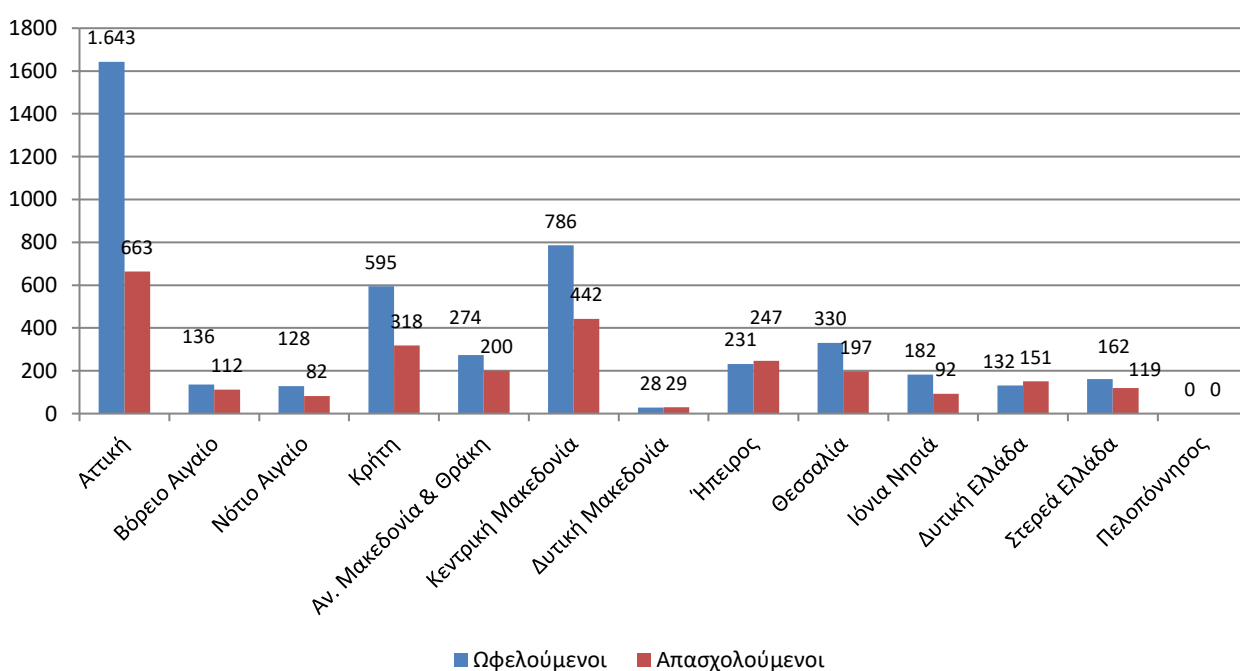
Η Περιφέρεια Αττικής παρουσιάζει τον μεγαλύτερο αριθμό ωφελούμενων και απασχολούμενων στις Μονάδες Κοινωνικής Φροντίδας. Ακολουθούν οι Περιφέρειες Κεντρικής Μακεδονίας και Κρήτης. Η Περιφέρεια Πελοποννήσου δεν διαθέτει Μονάδες Κοινωνικής Φροντίδας ενώ η Περιφέρεια Δυτικής Μακεδονίας διαθέτει μόνο μία.

Η πολυπληθέστερη κατηγορία απασχολούμενων ανήκει στο Λοιπό Προσωπικό (διοικητικοί, τεχνικοί, προσωπικό σίτισης, φύλαξης κ.λπ.) και ακολουθούν το Ιατρικό-Νοσηλευτικό Προσωπικό και οι Επιστήμονες διαφόρων ειδικοτήτων (ψυχολόγοι, κοινωνικοί λειτουργοί, φυσικοθεραπευτές) (Πίνακας 8, Γραφήματα 7 και 8).

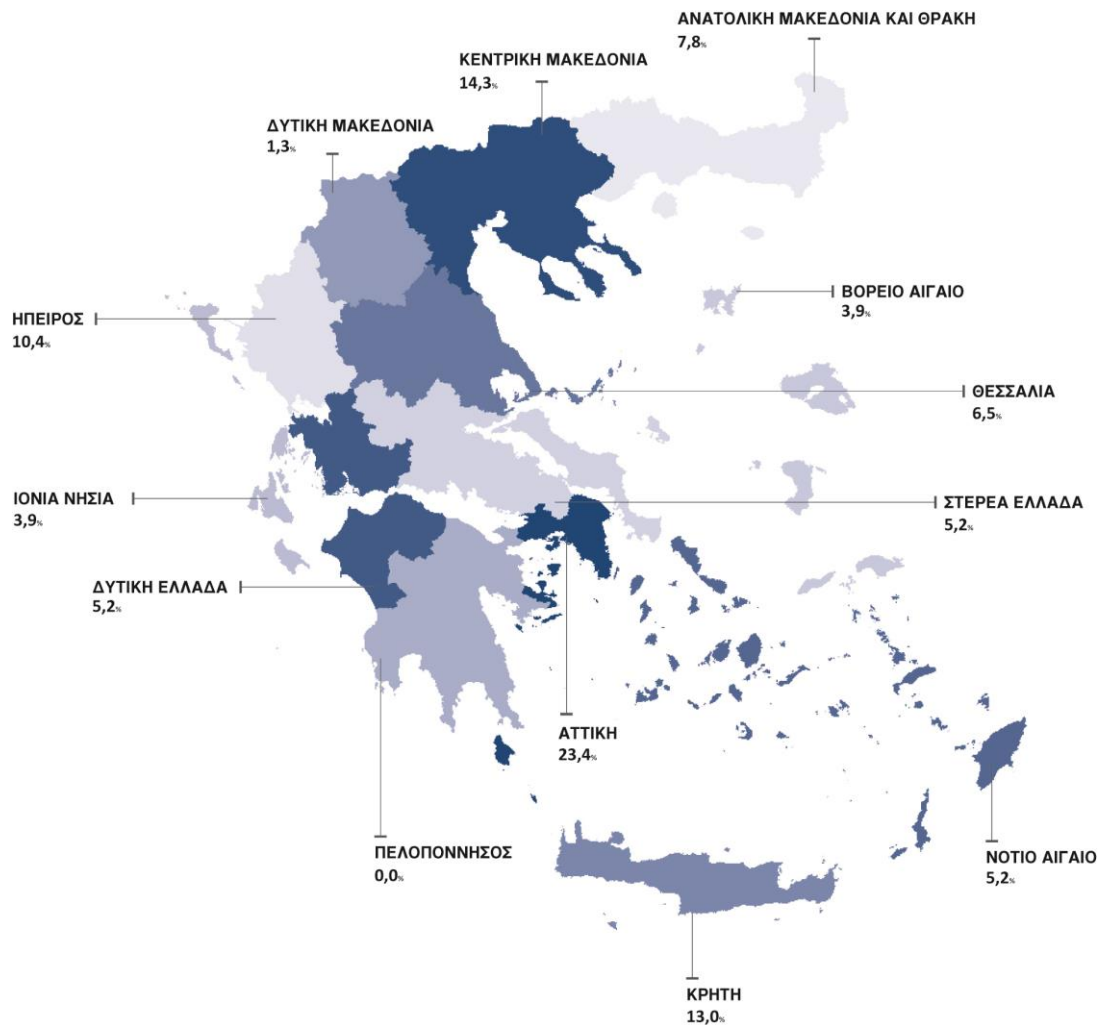
**Πίνακας 8. Περιφερειακή κατανομή των Μονάδων Κοινωνικής Φροντίδας, των ωφελούμενων κατά φύλο και των απασχολούμενων κατά ειδικότητα, έτος 2023**

Περιφέρειες	Αριθμός Μονάδων Κοινωνικής Φροντίδας	% Κατανομή Μονάδων Κοινωνικής Φροντίδας	Ωφελούμενοι			Απασχολούμενοι			ΣΥΝΟΛΟ
			Άρρενες	Θήλειες	Σύνολο	Ιατρικό και Νοσηλευτικό Προσωπικό	Επιστημονικό Προσωπικό διαφόρων ειδικοτήτων	Λοιπό Προσωπικό	
Αττική	18	23,4	877	766	1.643	209	82	372	663
Βόρειο Αιγαίο	3	3,9	54	82	136	53	3	56	112
Νότιο Αιγαίο	4	5,2	63	65	128	41	4	37	82
Κρήτη	10	13,0	266	329	595	136	15	167	318
Αν. Μακεδονία & Θράκη	6	7,8	158	116	274	85	17	98	200
Κεντρική Μακεδονία	11	14,3	409	377	786	217	21	204	442
Δυτική Μακεδονία	1	1,3	17	11	28	1	5	23	29
Ήπειρος	8	10,4	122	109	231	95	11	141	247
Θεσσαλία	5	6,5	168	162	330	125	12	60	197
Ιόνια Νησιά	3	3,9	69	113	182	45	4	43	92
Δυτική Ελλάδα	4	5,2	69	63	132	76	6	69	151
Στερεά Ελλάδα	4	5,2	76	86	162	63	4	52	119
Πελοπόννησος	0	0,0	0	0	0	0	0	0	0
<b>ΣΥΝΟΛΟ</b>	<b>77</b>	<b>100,0</b>	<b>2.348</b>	<b>2.279</b>	<b>4.627</b>	<b>1.146</b>	<b>184</b>	<b>1.322</b>	<b>2.652</b>

**Γράφημα 7. Περιφερειακή κατανομή ωφελούμενων και απασχολούμενων στις Μονάδες Κοινωνικής Φροντίδας, έτος 2023**



**Γράφημα 8. Ποσοστιαία κατανομή των Μονάδων Κοινωνικής Φροντίδας κατά Περιφέρεια, έτος 2023**





---

## ΕΠΕΞΗΓΗΜΑΤΙΚΕΣ ΣΗΜΕΙΩΣΕΙΣ

---

**Σκοπός της έρευνας** Η έρευνα Μονάδων Κοινωνικής Φροντίδας παρακολουθεί σε διετή βάση τον αριθμό των μονάδων των Νομικών Προσώπων Δημοσίου Δικαίου (ΝΠΔΔ) που εξυπηρετούν ανάγκες κοινωνικής πρόνοιας στο σύνολο της Χώρας. Η έρευνα είναι απογραφική και σκοπό έχει τη συλλογή μη οικονομικών δεδομένων που αφορούν τον αριθμό των ωφελούμενων κλειστής και ανοικτής φροντίδας, καθώς και τον αριθμό των απασχολούμενων στις Μονάδες Κοινωνικής Φροντίδας της Χώρας.

**Νομικό Πλαίσιο** Νόμος 3832/10 όπως τροποποιηθείς ισχύει.

**Περίοδος αναφοράς** Περιλαμβάνονται οι μονάδες που λειτουργούσαν στις 31 Δεκεμβρίου του έτους αναφοράς.

**Κάλυψη** Καλύπτεται το σύνολο της Χώρας.

Βάσει του Νόμου 4025/2011 (αρθ.1) «Ανασυγκρότηση του Εθνικού Συστήματος Κοινωνικής Αλληλεγγύης», όπως αυτός τροποποιήθηκε με το Νόμο 4109/2013 (άρθρο 9) μονάδες της μορφής ΝΠΔΔ συγχωνεύτηκαν και παρουσιάζονται ως Παραρτήματα ή Δομές των νέων Κέντρων Κοινωνικής Πρόνοιας των Περιφερειών (ΚΚΠΠ), τα οποία ανέρχονται σε 12 (ένα ανά Περιφέρεια, πλην της Περιφέρειας Πελοποννήσου, η οποία δεν διαθέτει ΚΚΠΠ).

Σε κάθε ΚΚΠΠ αντιστοιχούν Μονάδες ή Παραρτήματα που ομαδοποιούνται σε τρεις μεγάλες κατηγορίες: Μονάδες ΑμεΑ/Χρόνιων Παθήσεων, Μονάδες Προστασίας Παιδιού, Μονάδες Αποθεραπείας & Αποκατάστασης ΑμεΑ. Οι μονάδες των ΚΚΠΠ προσφέρουν κλειστή φροντίδα σε άτομα με ειδικές ανάγκες και χρόνια νοσήματα, περιθάλπουν ανήλικους και ηλικιωμένους, καθώς και ανοικτή φροντίδα, κυρίως σε ανήλικους με αναπτυξιακές διαταραχές (1 Παράρτημα) και υπηρεσίες αποθεραπείας και αποκατάστασης. Στις Μονάδες αυτές εξακολουθεί να υπολογίζεται, για λόγους συγκρισιμότητας με τα προηγούμενα έτη, και ένα πρώην Παράρτημα του Κέντρου Κοινωνικής Πρόνοιας της Περιφέρειας Στερεάς Ελλάδας που πλέον λειτουργεί αυτόνομα ως Θεραπευτήριο Χρόνιων Παθήσεων.

Οι υπηρεσίες αποκατάστασης που προσφέρονταν από τα Κέντρα Αποθεραπείας Φυσικής και Κοινωνικής Αποκατάστασης (ΚΑΦΚΑ) και τα Κέντρα Εκπαίδευσης, Κοινωνικής Υποστήριξης και Κατάρτισης ΑμεΑ (ΚΕΚΥΚΑΜΕΑ) μεταφέρθηκαν στο Εθνικό Σύστημα Υγείας, εντάχθηκαν στη Δευτεροβάθμια Φροντίδα Υγείας (Νοσοκομεία) και μετονομάστηκαν σε Κέντρα Φυσικής Ιατρικής και Αποκατάστασης (ΚΕΦΙΑΠ). Με την μεταβολή αυτή, οι μονάδες που για τους σκοπούς της έρευνας αποκαλούμε Παραρτήματα και Δομές, μειώθηκαν από 95 την περίοδο 2007-2011, σε 55.

Με το άρθρο 102 & 103 του Ν. 3852/2010, κάθε Δήμος μπορεί να συνιστά ή να έχει έως δύο ΝΠΔΔ, ένα για τον Τομέα Κοινωνικής Προστασίας, Αλληλεγγύης και Παιδείας και ένα για τον Τομέα Πολιτισμού, Αθλητισμού και Περιβάλλοντος, όπως αυτοί προβλέπονται στο άρθρο 75 του Ν. 3463/2006.

Στην έρευνα περιλαμβάνονται 9 Δημοτικά Ιδρύματα με τη μορφή Γηροκομείων και Ορφανοτροφείων που αποτελούν αυτοτελή ΝΠΔΔ και 4 Ιδρύματα, τα ΕΚΚΑ, ΕΙΚ ΚΕΑΤ και το Παπάφειο Κέντρο Παιδικής Μέριμνας υπό την εποπτεία του

Υπουργείου Κοινωνικής Συνοχής και Οικογένειας, καθώς και η Εταιρεία Προστασίας Ανηλίκων που τελεί υπό την εποπτεία του Υπουργείου Δικαιοσύνης.

**Μεθοδολογία** Η έρευνα διεξάγεται απογραφικά σε επίπεδο Μονάδας Κοινωνικής Φροντίδας και καταγράφει τις υπηρεσίες πρόνοιας που παρέχονται, με διάκριση σε ανοικτή και κλειστή φροντίδα.

#### **Ορισμοί**

- Ανοικτή φροντίδα: αφορά στη φροντίδα που παρέχεται από τις ΜΚΦ σε άτομα ενήλικα ή ανήλικα που χρήζουν βοήθειας σε συγκεκριμένο χώρο, ο οποίος λειτουργεί συγκεκριμένες ώρες κατά τη διάρκεια της ημέρας, χωρίς διανυκτέρευση, π.χ. υπηρεσία παροχής ολόημερης φροντίδας παιδιών (στήριξη της οικογένειας μέσω της φιλοξενίας παιδιών), όταν η οικογένεια δεν ανταποκρίνεται με επάρκεια στο γονεϊκό της ρόλο για οικονομικούς ή άλλους λόγους.
- Κλειστή φροντίδα: αφορά στη φροντίδα που παρέχεται από τις ΜΚΦ σε άτομα ευπαθών ομάδων, τα οποία διαμένουν μόνιμα ή προσωρινά και διανυκτερεύουν εντός ενός συγκεκριμένου χώρου, όπου καλύπτουν και τις βασικές τους ανάγκες (στέγη, τροφή) κατά πρώτο λόγο, αλλά και τις συναισθηματικές και ψυχοκοινωνικές τους ανάγκες π.χ. παιδοπόλεις, γηροκομεία/ χρόνιων παθήσεων.
- Απασχολούμενοι: Καταγράφονται οι απασχολούμενα στις ΜΚΦ, με διάκριση σε Ιατρικό και Νοσηλευτικό Προσωπικό, σε Επιστημονικό προσωπικό διαφόρων ειδικοτήτων και σε Λοιπό προσωπικό.
- Ωφελούμενοι: είναι το σύνολο των ατόμων που γίνονται αποδέκτες της υλικής και ψυχικής φροντίδας που παρέχεται από τις ΜΚΦ.

**Παραπομπές** Περισσότερες πληροφορίες σχετικά με την έρευνα Μονάδων Κοινωνικής Φροντίδας μπορούν να αναζητηθούν στην ιστοσελίδα της ΕΛΣΤΑΤ στον σύνδεσμο: <http://www.statistics.gr/el/statistics/-/publication/SHE27/->