

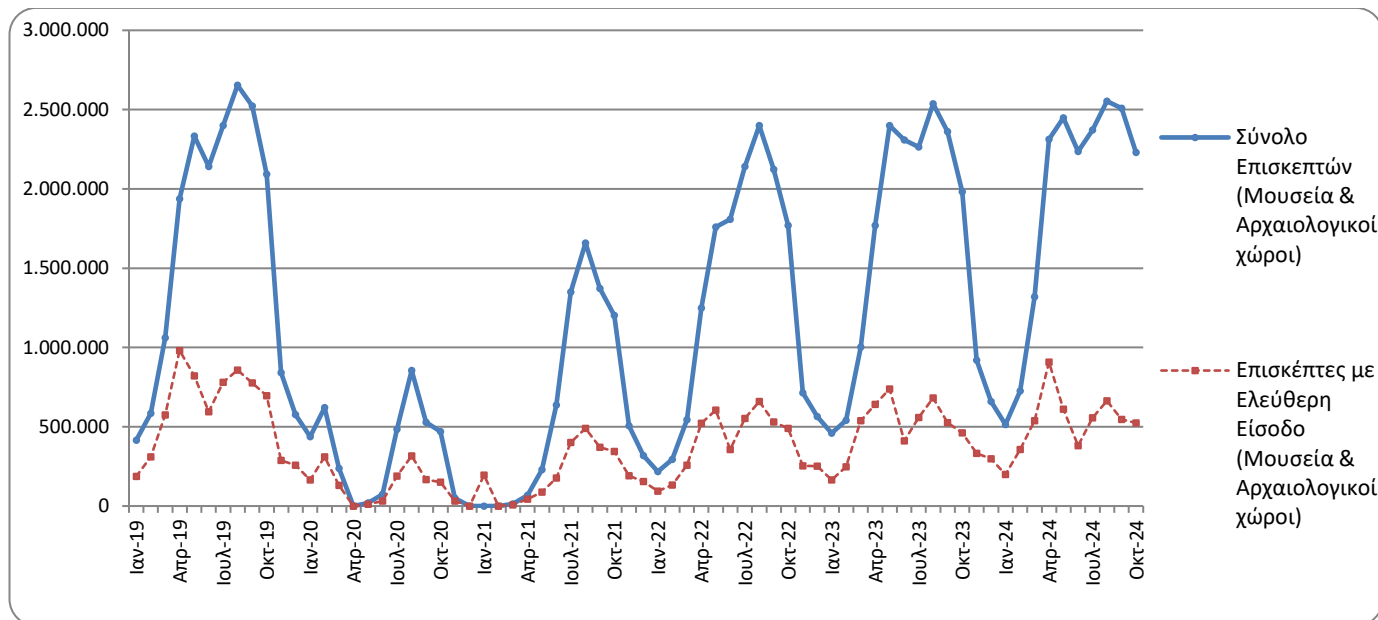


## ΚΙΝΗΣΗ ΜΟΥΣΕΙΩΝ ΚΑΙ ΑΡΧΑΙΟΛΟΓΙΚΩΝ ΧΩΡΩΝ ΟΚΤΩΒΡΙΟΣ 2024

Η Ελληνική Στατιστική Αρχή (ΕΛΣΤΑΤ) ανακοινώνει τα αποτελέσματα της Έρευνας Κίνησης Μουσείων και Αρχαιολογικών Χώρων για τον μήνα Οκτώβριο 2024. Συγκεκριμένα:

- Κατά το μήνα Οκτώβριο 2024 σε σύγκριση με τον αντίστοιχο μήνα του 2023, καταγράφεται αύξηση των επισκεπτών μουσείων κατά 27,8%, των επισκεπτών ελεύθερης εισόδου κατά 19,4% και αύξηση των αντίστοιχων εισπράξεων κατά 28,3% (Πίνακας 1).
- Στους αρχαιολογικούς χώρους, κατά το μήνα Οκτώβριο 2024 σε σύγκριση με τον αντίστοιχο μήνα του 2023, καταγράφεται αύξηση των επισκεπτών κατά 6,6%, των επισκεπτών ελεύθερης εισόδου κατά 10,2% και αύξηση των αντίστοιχων εισπράξεων κατά 3,0% (Πίνακας 1).
- Κατά το δεκάμηνο Ιανουαρίου – Οκτωβρίου 2024 παρατηρείται αύξηση, σε σχέση με την αντίστοιχη περίοδο του 2023, κατά 16,6% στους επισκέπτες των μουσείων, κατά 4,3% στους επισκέπτες ελεύθερης εισόδου και κατά 20,8% στις αντίστοιχες εισπράξεις (Πίνακας 2).
- Στους αρχαιολογικούς χώρους, κατά το δεκάμηνο Ιανουαρίου – Οκτωβρίου 2024, παρατηρείται αύξηση σε σχέση με την αντίστοιχη περίοδο του έτους 2023 κατά 5,7% στους επισκέπτες, κατά 7,5% στους επισκέπτες ελεύθερης εισόδου και κατά 5,0% στις αντίστοιχες εισπράξεις (Πίνακας 2).

**Γράφημα 1: Κίνηση Μουσείων και Αρχαιολογικών Χώρων (Ιανουάριος 2019 – Οκτώβριος 2024)**



**Πληροφορίες για μεθοδολογικά θέματα:**

Διεύθυνση Τομεακών Στατιστικών  
Τμήμα Στατιστικών Τουρισμού και Πολιτισμού  
Η Προϊσταμένη του τμήματος: Ελένη Παπαδοπούλου  
Τηλ: 213 135 2168  
e-mail: [e.papadopoulou@statistics.gr](mailto:e.papadopoulou@statistics.gr)

**Πληροφορίες για παροχή δεδομένων:**

Τηλ.: 213 135 2022, 2308, 2310  
e-mail: [data.dissem@statistics.gr](mailto:data.dissem@statistics.gr)

**ΠΙΝΑΚΑΣ 1: ΕΠΙΣΚΕΠΤΕΣ ΜΟΥΣΕΙΩΝ ΚΑΙ ΑΡΧΑΙΟΛΟΓΙΚΩΝ ΧΩΡΩΝ – ΕΙΣΠΡΑΞΕΙΣ  
(ΟΚΤΩΒΡΙΟΣ 2023 ΚΑΙ ΟΚΤΩΒΡΙΟΣ 2024)**

<b>I. ΑΡΙΘΜΟΣ ΕΠΙΣΚΕΠΤΩΝ</b>			
<b>Μουσεία - Αρχαιολογικοί Χώροι</b>	<b>2023</b>	<b>2024</b>	<b>Μεταβολή 2024/2023</b>
<b>Γενικό σύνολο επισκεπτών (Α+Β)</b>	<b>1.981.654</b>	<b>2.229.175</b>	<b>12,5%</b>
<b>A. Μουσεία (Γ+Ε)</b>	<b>549.527</b>	<b>702.032</b>	<b>27,8%</b>
Μουσείο Ακρόπολης	175.496	196.599	12,0%
Εθνικό Αρχαιολογικό	63.064	62.406	-1,0%
Αρχαίας Ολυμπίας <sup>(3)</sup>	9.312	34.950	275,3%
Παλάτι Ιπποτών (Ρόδου) <sup>(2)</sup>	47.545	50.497	6,2%
Ηρακλείου (Κρήτης)	30.842	42.071	36,4%
Λευκού Πύργου	22.966	25.866	12,6%
Δελφών <sup>(3)</sup>	19.129	54.640	185,6%
Λοιπών μουσείων <sup>(2)</sup>	181.173	235.003	29,7%
<b>B. Αρχαιολογικοί χώροι (Δ+Ζ)</b>	<b>1.432.127</b>	<b>1.527.143</b>	<b>6,6%</b>
Επιδαύρου <sup>(1)</sup>	54.159	61.061	12,7%
Ακροπόλεως Μυκηνών και Θησαυρού Ατρέα	52.962	58.473	10,4%
Ακροπόλεως Αθηνών	355.829	393.269	10,5%
Σουνίου	43.992	43.215	-1,8%
Ακροπόλεως Λίνδου	83.603	102.183	22,2%
Βασιλικοί Τάφοι Βεργίνας	14.391	21.918	52,3%
Αρχαίας Ολυμπίας <sup>(3)</sup>	58.422	31.917	-45,4%
Κνωσού (Κρήτης)	113.150	124.302	9,9%
Φαιστού (Κρήτης)	11.147	12.261	10,0%
Αρχαίας Κορίνθου <sup>(1)</sup>	32.007	40.150	25,4%
Μυστρά <sup>(1)</sup>	15.791	19.153	21,3%
Δελφών <sup>(3)</sup>	50.262	28.221	-43,9%
Λοιπών αρχαιολογικών χώρων <sup>(2)</sup>	546.412	591.020	8,2%
<b>II. ΑΡΙΘΜΟΣ ΕΠΙΣΚΕΠΤΩΝ ΜΕ ΕΙΣΙΤΗΡΙΟ</b>			
	<b>2023</b>	<b>2024</b>	<b>Μεταβολή 2024/2023</b>
<b>Σύνολο Επισκεπτών Με Εισιτήριο (Γ+Δ) <sup>(2)</sup></b>	<b>1.520.010</b>	<b>1.705.291</b>	<b>12,2%</b>
Γ. Μουσεία <sup>(2)</sup>	385.542	506.211	31,3%
Δ. Αρχαιολογικοί χώροι <sup>(2)</sup>	1.134.468	1.199.080	5,7%
<b>III. ΑΡΙΘΜΟΣ ΕΠΙΣΚΕΠΤΩΝ ΕΛΕΥΘΕΡΗΣ ΕΙΣΟΔΟΥ</b>			
	<b>2023</b>	<b>2024</b>	<b>Μεταβολή 2024/2023</b>
<b>Σύνολο Επισκεπτών Ελεύθερης Εισόδου (Ε+Ζ)</b>	<b>461.644</b>	<b>523.884</b>	<b>13,5%</b>
Ε. Μουσεία	163.985	195.821	19,4%
Ζ. Αρχαιολογικοί χώροι	297.659	328.063	10,2%
<b>IV. ΕΙΣΠΡΑΞΕΙΣ (σε ευρώ)</b>			
	<b>2023</b>	<b>2024</b>	<b>Μεταβολή 2024/2023</b>
<b>Σύνολο Εισπράξεων (Η+Θ)</b>	<b>17.728.985</b>	<b>19.249.893</b>	<b>8,6%</b>
Η. Μουσεία	3.927.545	5.037.544	28,3%
Θ. Αρχαιολογικοί χώροι	13.801.440	14.212.349	3,0%

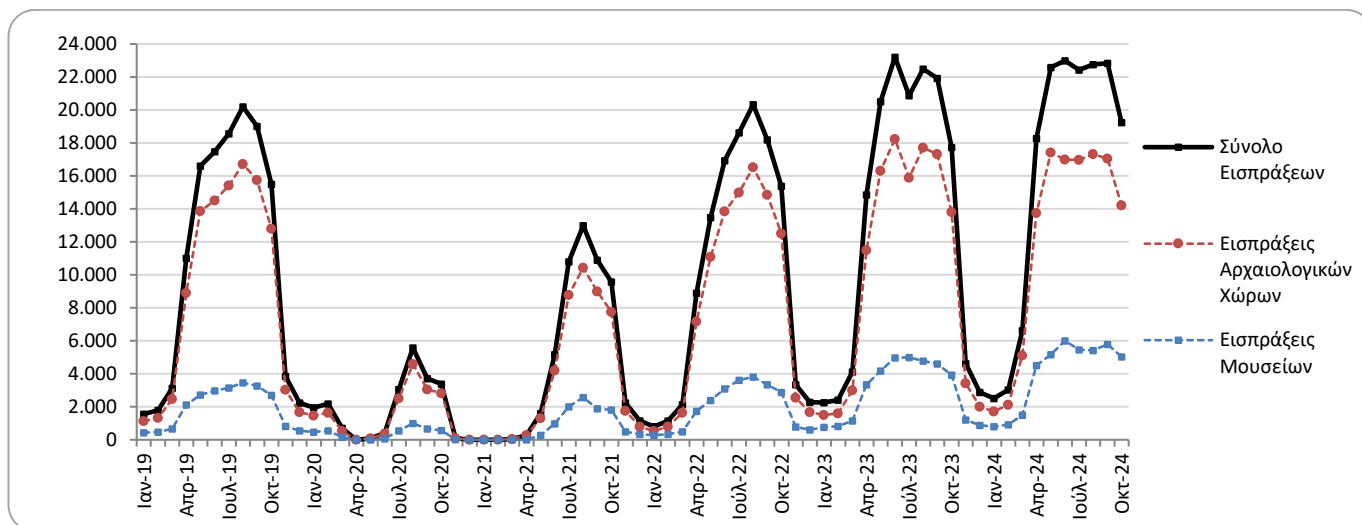
<sup>(1)</sup> Ισχύει ενιαίο εισιτήριο για το μουσείο και τον αρχαιολογικό χώρο.

<sup>(2)</sup> Αναθεωρημένα στοιχεία 2023 λόγω διαβίβασης επικαιροποιημένων στοιχείων από διοικητικές πηγές.

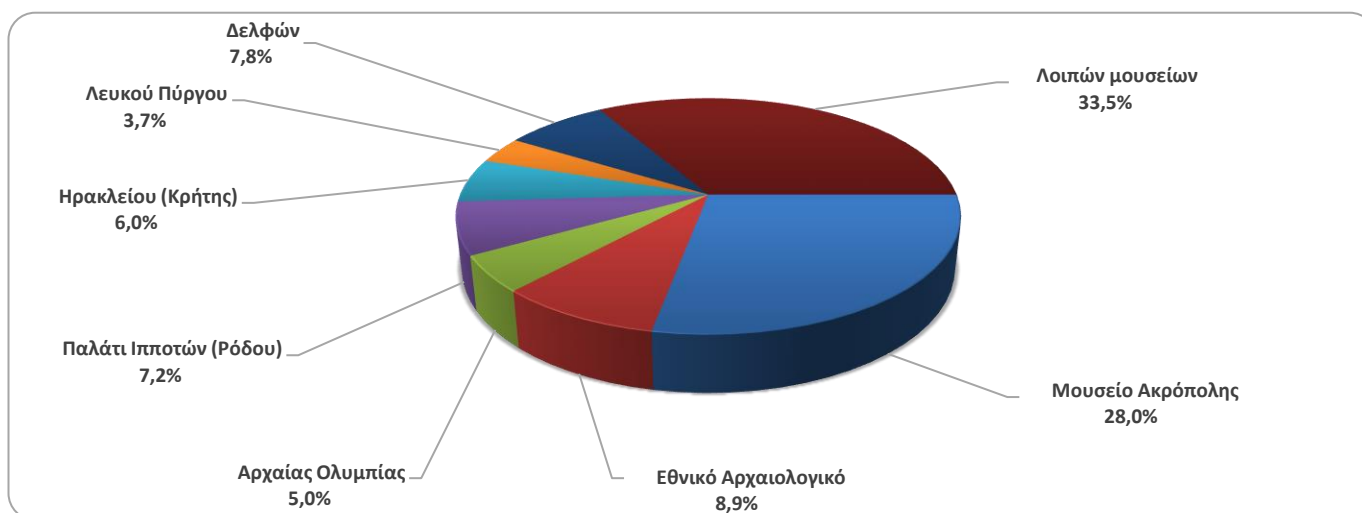
<sup>(3)</sup> Από τον Απρίλιο 2024, έχει γίνει δυνατή η ηλεκτρονική αγορά εισιτηρίων από τα μουσεία Αρχαίας Ολυμπίας και Δελφών, με δυνατότητα επίσκεψης και του αντίστοιχου αρχαιολογικού χώρου, χωρίς να είναι δυνατή η διάκριση της επισκεψιμότητας σε μουσείο και σε αρχαιολογικό χώρο.

Στα παρακάτω διαγράμματα παρουσιάζεται η πορεία των εισπράξεων Μουσείων και Αρχαιολογικών χώρων (γράφημα 2) καθώς και η επισκεψιμότητα ανά Μουσείο (γράφημα 3) και ανά Αρχαιολογικό χώρο (γράφημα 4).

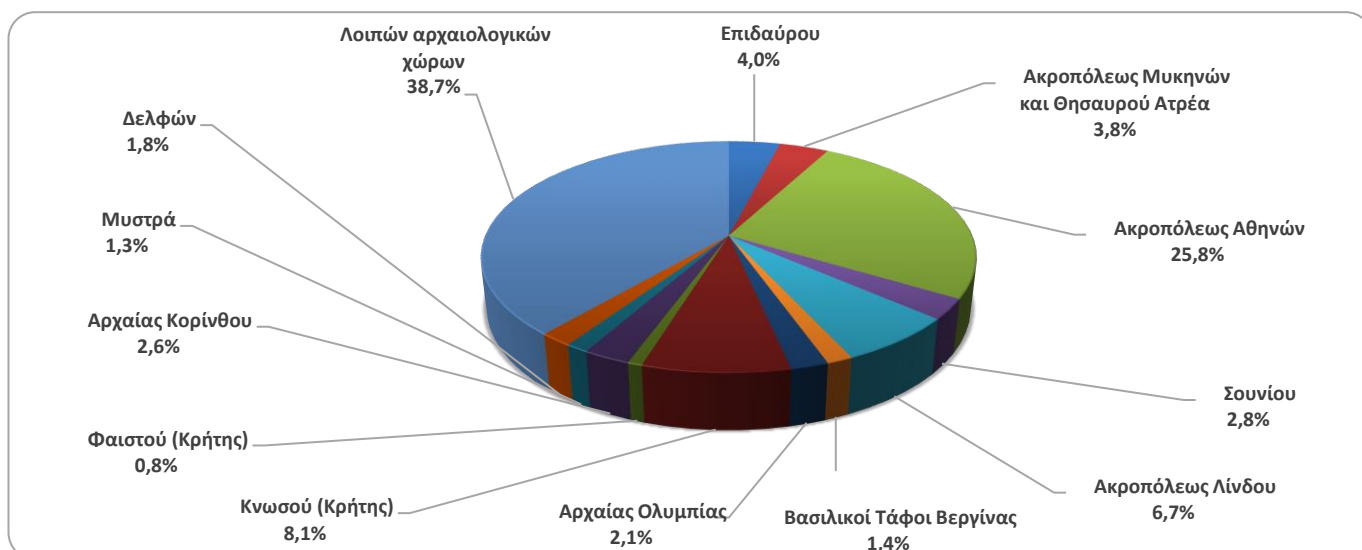
**Γράφημα 2: Εισπράξεις Μουσείων και Αρχαιολογικών χώρων (Ιανουάριος 2019 – Οκτώβριος 2024)**  
(σε χιλιάδες ευρώ)



**Γράφημα 3: Επισκεψιμότητα Μουσείων, Οκτώβριος 2024**



**Γράφημα 4: Επισκεψιμότητα Αρχαιολογικών χώρων, Οκτώβριος 2024**



**ΠΙΝΑΚΑΣ 2: ΕΠΙΣΚΕΠΤΕΣ ΜΟΥΣΕΙΩΝ ΚΑΙ ΑΡΧΑΙΟΛΟΓΙΚΩΝ ΧΩΡΩΝ - ΕΙΣΠΡΑΞΕΙΣ  
(2022, 2023, ΙΑΝΟΥΑΡΙΟΣ - ΟΚΤΩΒΡΙΟΣ 2023, 2024)**

<b>I. ΑΡΙΘΜΟΣ ΕΠΙΣΚΕΠΤΩΝ</b>					
Μουσεία - Αρχαιολογικοί Χώροι	2022	2023	ΙΑΝΟΥΑΡΙΟΣ - ΟΚΤΩΒΡΙΟΣ		Μεταβολή 2024/2023
			2023	2024	
<b>Γενικό σύνολο επισκεπτών (Α+Β)</b>	<b>15.583.552</b>	<b>19.210.752</b>	<b>17.632.430</b>	<b>19.205.974</b>	<b>8,9%</b>
<b>A. Μουσεία (Γ+Ε)</b>	<b>4.636.901</b>	<b>5.801.812</b>	<b>5.209.141</b>	<b>6.075.673</b>	<b>16,6%</b>
Μουσείο Ακρόπολης	1.397.353	1.900.950	1.715.398	1.815.523	5,8%
Εθνικό Αρχαιολογικό	474.821	642.318	572.358	577.573	0,9%
Αρχαίας Ολυμπίας <sup>(3)</sup>	85.179	85.410	79.737	275.628	245,7%
Παλάτι Ιπποτών (Ρόδου) <sup>(2)</sup>	263.521	342.607	323.949	354.388	9,4%
Ηρακλείου (Κρήτης)	249.715	294.839	273.279	362.047	32,5%
Λευκού Πύργου <sup>(2)</sup>	193.916	259.775	225.452	207.460	-8,0%
Δελφών <sup>(3)</sup>	151.512	203.445	185.225	413.801	123,4%
Λοιπών μουσείων <sup>(2)</sup>	1.820.884	2.072.468	1.833.743	2.069.253	12,8%
<b>B. Αρχαιολογικοί χώροι (Δ+Ζ)</b>	<b>10.946.651</b>	<b>13.408.940</b>	<b>12.423.289</b>	<b>13.130.301</b>	<b>5,7%</b>
Επιδαύρου <sup>(1)</sup>	393.077	525.982	491.733	515.714	4,9%
Ακροπόλεως Μυκηνών και Θησαυρού Ατρέα	372.448	510.507	475.120	510.642	7,5%
Ακροπόλεως Αθηνών	3.019.841	3.958.405	3.558.210	4.173.803	17,3%
Σουνίου	314.506	393.927	354.499	387.149	9,2%
Ακροπόλεως Λίνδου	596.331	629.089	617.334	693.712	12,4%
Βασιλικοί Τάφοι Βεργίνας	168.444	202.122	169.607	220.596	30,1%
Αρχαίας Ολυμπίας <sup>(3)</sup>	338.365	481.211	452.814	288.332	-36,3%
Κνωσού (Κρήτης)	831.320	959.110	914.597	979.473	7,1%
Φαιστού (Κρήτης)	74.817	79.934	77.901	82.181	5,5%
Αρχαίας Κορίνθου <sup>(1)</sup>	153.616	210.465	194.577	234.157	20,3%
Μυστρά <sup>(1)</sup>	139.512	151.508	140.203	143.098	2,1%
Δελφών <sup>(3)</sup>	332.870	482.293	437.329	272.007	-37,8%
Λοιπών αρχαιολογικών χώρων <sup>(2)</sup>	4.211.504	4.824.387	4.539.365	4.629.437	2,0%
<b>II. ΑΡΙΘΜΟΣ ΕΠΙΣΚΕΠΤΩΝ ΜΕ ΕΙΣΙΤΗΡΙΟ</b>					
	2022	2023	ΙΑΝΟΥΑΡΙΟΣ - ΟΚΤΩΒΡΙΟΣ		Μεταβολή 2024/2023
			2023	2024	
<b>Σύνολο Επισκεπτών Με Εισιτήριο (Γ+Δ)</b>	<b>10.877.516</b>	<b>13.614.885</b>	<b>12.667.182</b>	<b>13.926.434</b>	<b>9,9%</b>
Γ. Μουσεία <sup>(2)</sup>	2.883.216	3.690.912	3.377.842	4.166.231	23,3%
Δ. Αρχαιολογικοί χώροι <sup>(2)</sup>	7.994.300	9.923.973	9.289.340	9.760.203	5,1%
<b>III. ΑΡΙΘΜΟΣ ΕΠΙΣΚΕΠΤΩΝ ΕΛΕΥΘΕΡΗΣ ΕΙΣΟΔΟΥ</b>					
	2022	2023	ΙΑΝΟΥΑΡΙΟΣ - ΟΚΤΩΒΡΙΟΣ		Μεταβολή 2024/2023
			2023	2024	
<b>Σύνολο Επισκεπτών Ελεύθερης Εισόδου (Ε+Ζ)</b>	<b>4.706.036</b>	<b>5.595.867</b>	<b>4.965.248</b>	<b>5.279.540</b>	<b>6,3%</b>
Ε. Μουσεία <sup>(2)</sup>	1.753.685	2.110.900	1.831.299	1.909.442	4,3%
Ζ. Αρχαιολογικοί χώροι	2.952.351	3.484.967	3.133.949	3.370.098	7,5%
<b>IV. ΕΙΣΠΡΑΞΕΙΣ (σε ευρώ)</b>					
	2022	2023	ΙΑΝΟΥΑΡΙΟΣ - ΟΚΤΩΒΡΙΟΣ		Μεταβολή 2024/2023
			2023	2024	
<b>Σύνολο Εισπράξεων (Η+Θ)</b>	<b>121.535.113</b>	<b>157.852.657</b>	<b>150.446.167</b>	<b>163.254.056</b>	<b>8,5%</b>
Η. Μουσεία	23.361.465	35.617.601	33.633.620	40.612.668	20,8%
Θ. Αρχαιολογικοί χώροι	98.173.648	122.235.056	116.812.547	122.641.388	5,0%

<sup>(1)</sup> Ισχύει ενιαίο εισιτήριο για το μουσείο και τον αρχαιολογικό χώρο.

<sup>(2)</sup> Αναθεωρημένα στοιχεία 2023 λόγω διαβίβασης επικαιροποιημένων στοιχείων από διοικητικές πηγές.

<sup>(3)</sup> Από τον Απρίλιο 2024, έχει γίνει δυνατή η ηλεκτρονική αγορά εισιτηρίων από τα μουσεία Αρχαίας Ολυμπίας και Δελφών, με δυνατότητα επίσκεψης και του αντίστοιχου αρχαιολογικού χώρου, χωρίς να είναι δυνατή η διάκριση της επισκεψιμότητας σε μουσείο και σε αρχαιολογικό χώρο.

## ΕΠΕΞΗΓΗΜΑΤΙΚΕΣ ΣΗΜΕΙΩΣΕΙΣ

<b>Έρευνα Κίνησης Μουσείων και Αρχαιολογικών χώρων</b>	<p>Η έρευνα Κίνησης Μουσείων και Αρχαιολογικών Χώρων παρουσιάζει αποτελέσματα από το έτος 1970. Με την έρευνα αυτή συγκεντρώνονται στοιχεία από τον Οργανισμό Διαχείρισης και Ανάπτυξης Πολιτιστικών Πόρων (Ο.Δ.Α.Π.), εποπτευόμενο φορέα από το Υπουργείο Πολιτισμού και Αθλητισμού, σχετικά με τον αριθμό των επισκεπτών και των εισπράξεων από τα διατεθέντα εισιτήρια στα Μουσεία αρχαιολογικού και ιστορικού ενδιαφέροντος και στους Αρχαιολογικούς χώρους.</p> <p>Για το Μουσείο Ακρόπολης διατίθενται στοιχεία επισκεπτών και εισπράξεων από τον μήνα Δεκέμβριο του 2009.</p>
<b>Νομικό πλαίσιο</b>	<p>Η παρούσα έρευνα, η οποία διεξάγεται από το έτος 1970, είναι συνεχής και παράγει μηνιαία στοιχεία και κατ' επέκταση ετήσια, στη βάση της ΚΥΑ 15189/Β379/73.</p>
<b>Περίοδος Αναφοράς</b>	<p>1/10/2024 – 31/10/2024</p>
<b>Μεθοδολογία και ορισμοί</b>	<p>Η έρευνα διενεργείται σε μηνιαία βάση και τα στοιχεία συγκεντρώνονται κυρίως από τον Οργανισμό Διαχείρισης και Ανάπτυξης Πολιτιστικών Χώρων (Ο.Δ.Α.Π.), εποπτευόμενο φορέα από το Υπουργείο Πολιτισμού και Αθλητισμού. Τα στοιχεία που συγκεντρώνονται αφορούν τον αριθμό των επισκεπτών και των αντίστοιχων εισπράξεων από τα διατεθέντα εισιτήρια στα Μουσεία αρχαιολογικού και ιστορικού ενδιαφέροντος και τους Αρχαιολογικούς χώρους της χώρας. Στοιχεία παρουσιάζονται κατά μήνα και στο τέλος του έτους συνολικά για όλο το έτος.</p>
	<p><b>Αριθμός ενιαίων εισιτηρίων:</b></p> <p>Από τον Απρίλιο 1999, εκτός του καθιερωμένου εισιτηρίου, άρχισε να καταβάλλεται ενιαίο εισιτήριο σε ορισμένα μουσεία και αρχαιολογικούς χώρους. Το σύνολο των εισιτηρίων αυτών για τον μήνα <b>Οκτώβριο</b> του <b>2024</b> ανέρχεται σε <b>92.942</b></p>
<b>Παραπομπές</b>	<p>Περισσότερες πληροφορίες σχετικά με την Έρευνα Κίνησης Μουσείων και Αρχαιολογικών χώρων και παλαιότερες χρονολογικές σειρές διατίθενται στην ιστοσελίδα της Υπηρεσίας στο: <a href="http://www.statistics.gr/el/statistics/-/publication/SCI21/">http://www.statistics.gr/el/statistics/-/publication/SCI21/</a></p>