



## ΔΕΛΤΙΟ ΤΥΠΟΥ

### Έρευνα Πράξεων Υιοθεσίας έτους 2020

Η Ελληνική Στατιστική Αρχή (ΕΛΣΤΑΤ) ανακοινώνει τα στοιχεία της Έρευνας των Πράξεων Υιοθεσίας έτους αναφοράς 2020.

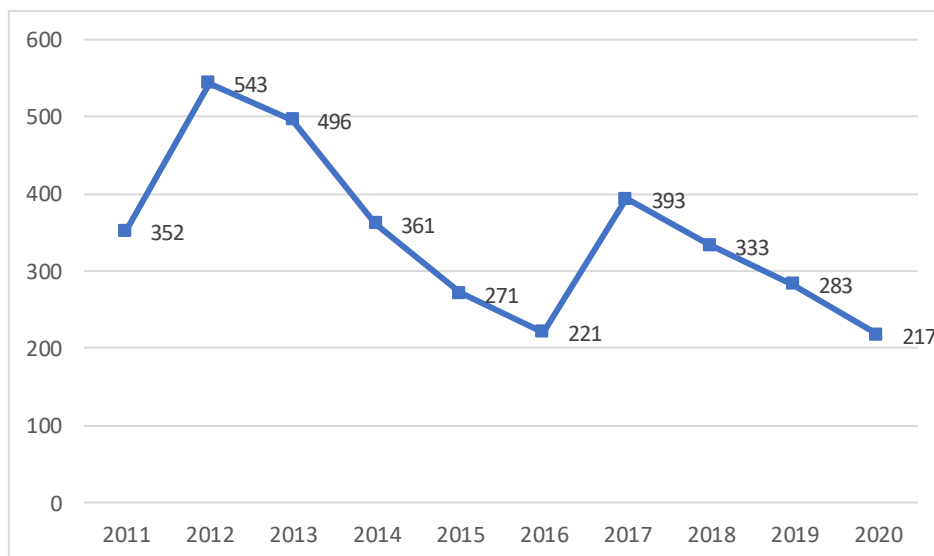
Σύμφωνα με τα στοιχεία της έρευνας οι πράξεις υιοθεσίας του έτους 2020 ανήλθαν σε 217 έναντι 283 το 2019, παρουσιάζοντας μείωση κατά 23,3% (Πίνακας 1).

#### Πίνακας 1. Γεωγραφική κατανομή πράξεων υιοθεσίας (NUTS 1) και υιοθεσίες της Διεθνούς Κοινωνικής Υπηρεσίας, 2019-2020

Μεγάλη γεωγραφική περιοχή	2019	2020	Μεταβολή(%) 2020/2019
Αττική	153	128	-16,3
Νησιά Αιγαίου, Κρήτη	15	16	6,7
Βόρεια Ελλάδα	78	54	-30,8
Κεντρική Ελλάδα	29	19	-34,5
<b>Σύνολο</b>	<b>275</b>	<b>217</b>	<b>-21,1</b>
Υιοθεσίες μέσω της Διεθνούς Κοινωνικής Υπηρεσίας*	8	0	-100,0
<b>Γενικό σύνολο</b>	<b>283</b>	<b>217</b>	<b>-23,3</b>

\* Πρόκειται για τις διακρατικές τεκνοθεσίες που υπάγονται στη σχετική σύμβαση της Χάγης.

#### Γράφημα 1. Πράξεις υιοθεσίας κατά τα έτη 2011 έως 2020



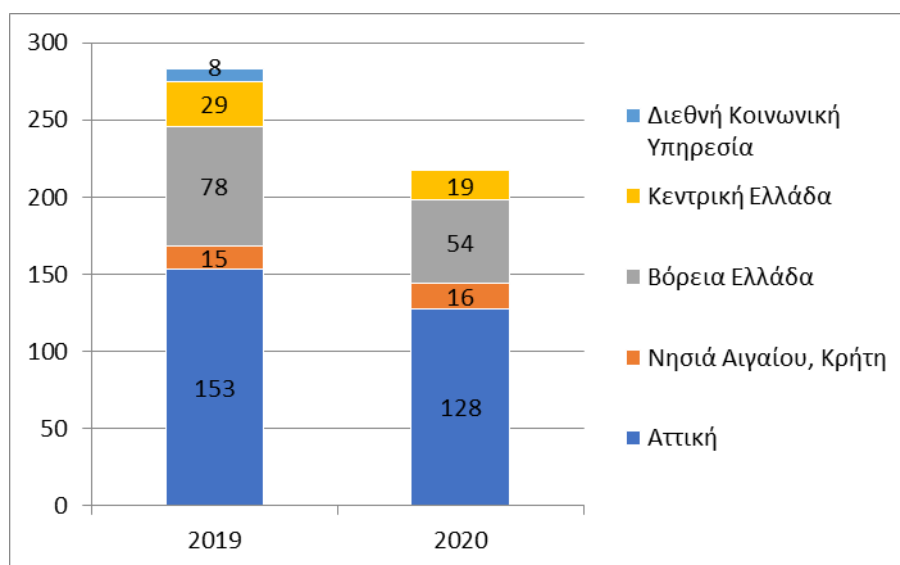
#### Πληροφορίες για μεθοδολογικά θέματα:

Διεύθυνση Τομεακών Στατιστικών  
Τμήμα Στατιστικών Υγείας και Κοινωνικής Προστασίας  
Γιασαφάκης Κώστας  
Τηλ.: 213 135 2762, 2136  
e-mail: [sectoral@statistics.gr](mailto:sectoral@statistics.gr)

#### Πληροφορίες για παροχή δεδομένων:

Τηλ. 213 135 2022, 2310, 2308  
e-mail: [data.dissem@statistics.gr](mailto:data.dissem@statistics.gr)

**Γράφημα 2. Γεωγραφική κατανομή πράξεων υιοθεσίας (NUTS 1) και υιοθεσίες της Διεθνούς Κοινωνικής Υπηρεσίας, 2019-2020**

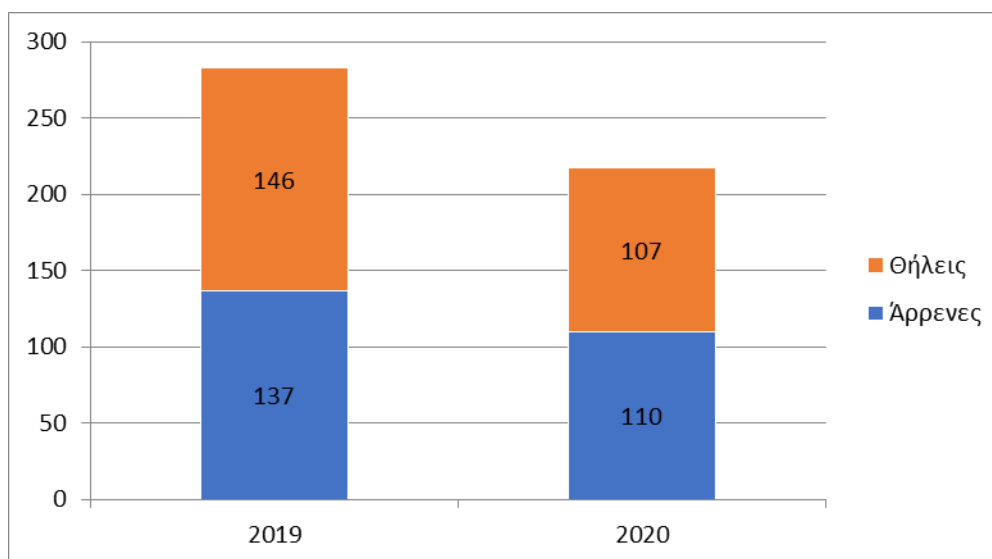


Σύμφωνα με τα στοιχεία της έρευνας το 2020 οι υιοθεσίες θηλέων ανήλθαν σε 107 και οι υιοθεσίες αρρένων ανήλθαν σε 110 παρουσιάζοντας μείωση κατά 26,7% και 19,7%, αντίστοιχα, σε σχέση με το 2019 (Πίνακας 2, Γράφημα 3).

**Πίνακας 2. Πράξεις υιοθεσίας κατά φύλο υιοθετηθέντων, 2019-2020**

Φύλο υιοθετηθέντων	2019	2020	Μεταβολή (%) 2020/2019
Άρρενες	137	110	-19,7
Θήλεις	146	107	-26,7
<b>Σύνολο</b>	<b>283</b>	<b>217</b>	<b>-23,3</b>

**Γράφημα 3. Πράξεις υιοθεσίας κατά φύλο υιοθετηθέντων, 2019-2020**

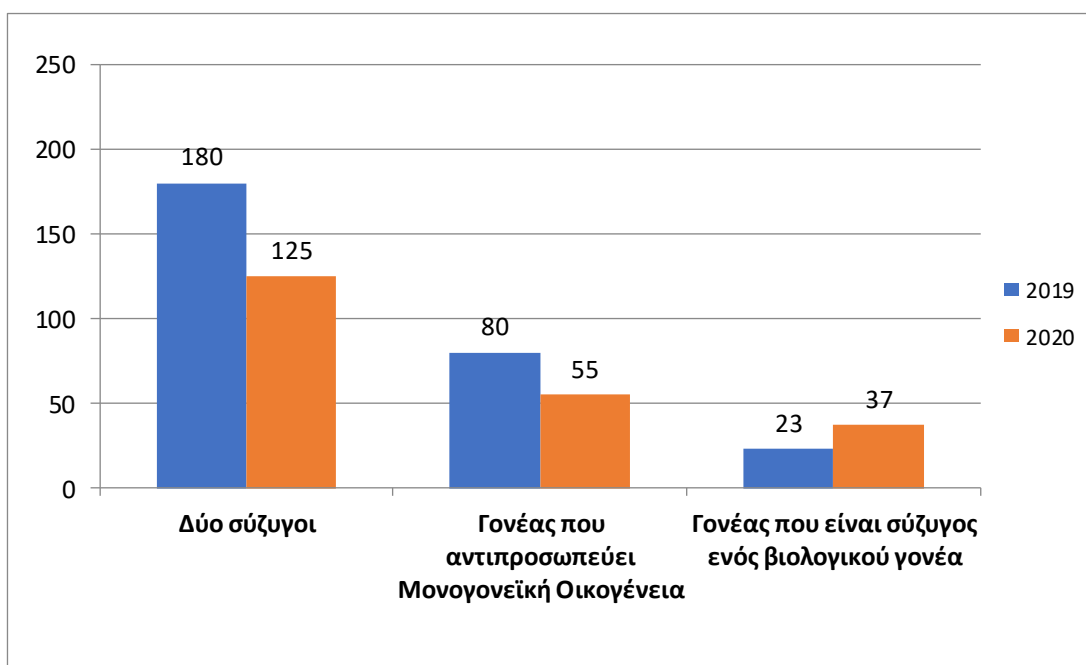


Οι θετοί γονείς, κατά κύριο λόγο, είναι δύο σύζυγοι (Πίνακας 3, Γράφημα 4). Στην κατηγορία αυτή παρουσιάστηκε μείωση το 2020 κατά 30,6% στις πράξεις υιοθεσίας σε σχέση με το 2019. Αύξηση παρατηρήθηκε στις υιοθεσίες από θετούς γονείς που είναι σύζυγοι του ενός βιολογικού γονέα (60,9%).

**Πίνακας 3. Πράξεις υιοθεσίας κατά κατηγορία θετών γονέων, 2019-2020**

Κατηγορία θετών γονέων	2019	2020	Μεταβολή (%) 2020/2019
Θετοί γονείς που είναι σύζυγοι	180	125	-30,6
Θετός γονέας που αντιπροσωπεύει μονογονεϊκή οικογένεια <i>Εκ των οποίων</i>	<b>80</b>	<b>55</b>	<b>-31,3</b>
Θετός γονέας μόνο πατέρα	45	27	-40,0
Θετός γονέας μόνο μητέρα	35	28	-20,0
Θετός γονέας που είναι σύζυγος του ενός βιολογικού γονέα	23	37	60,9
<b>Σύνολο</b>	<b>283</b>	<b>217</b>	<b>-23,3</b>

**Γράφημα 4. Πράξεις υιοθεσίας κατά κατηγορία θετών γονέων, 2019-2020**

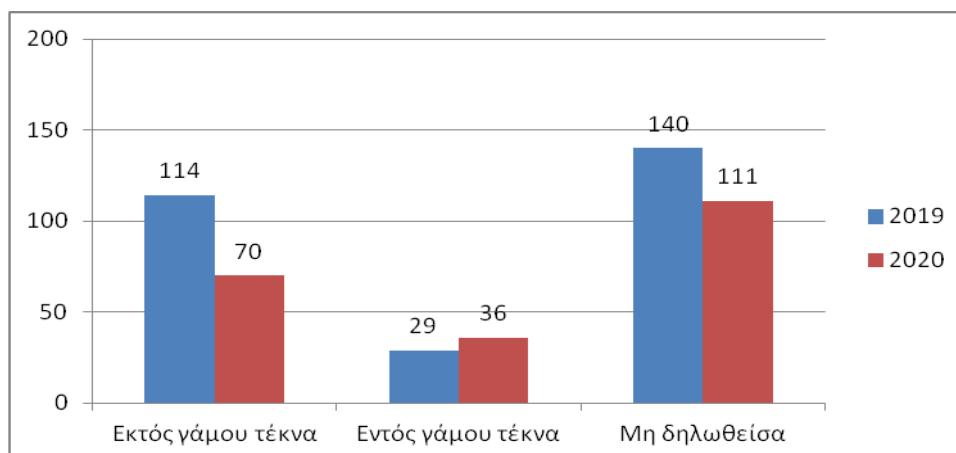


Όσον αφορά στη νομική κατάσταση των βιολογικών γονέων των υιοθετηθέντων τέκνων, τη μεγαλύτερη κατηγορία αποτελούν τα τέκνα που γεννήθηκαν εκτός γάμου (Πίνακας 4, Γράφημα 5). Από τη σύγκριση των εν λόγω στοιχείων μεταξύ των ετών 2019 και 2020 παρατηρήθηκε μείωση των πράξεων υιοθεσίας κατά 38,6% στην κατηγορία των τέκνων που γεννήθηκαν εκτός γάμου.

**Πίνακας 4. Πράξεις υιοθεσίας κατά νομική κατάσταση των βιολογικών γονέων των υιοθετηθέντων τέκνων, 2019-2020**

Νομική κατάσταση	2019	2020	Μεταβολή (%) 2020/2019
Εκτός γάμου τέκνα	114	70	-38,6
Εντός γάμου τέκνα	29	36	24,1
Μη δηλωθείσα	140	111	-20,7
<b>Σύνολο</b>	<b>283</b>	<b>217</b>	<b>-23,3</b>

**Γράφημα 5. Πράξεις υιοθεσίας κατά νομική κατάσταση των βιολογικών γονέων των υιοθετηθέντων τέκνων, 2019-2020**

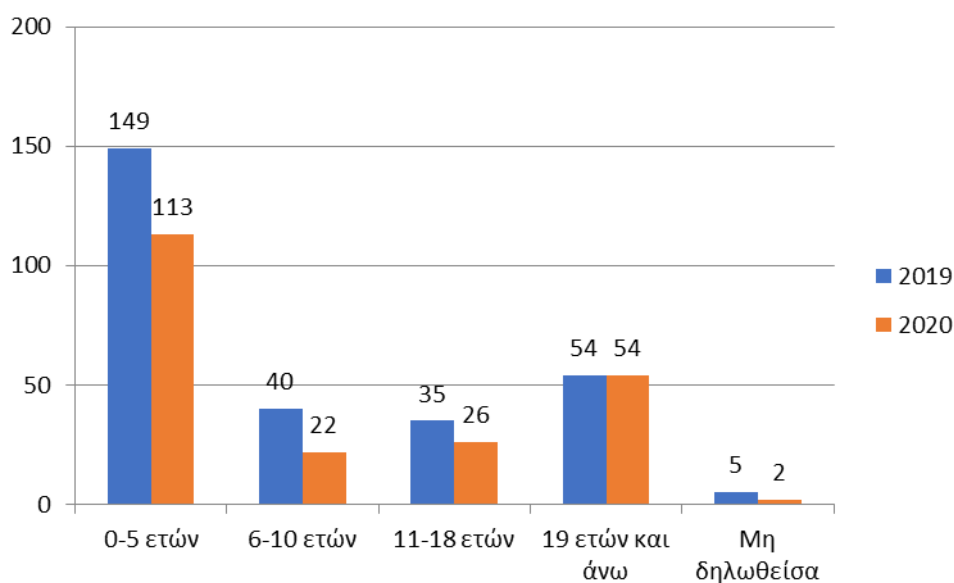


Όσον αφορά στην ηλικία των υιοθετηθέντων, για το έτος 2020 η πλειονότητα (52,1%) των πράξεων υιοθεσίας αφορούσε σε τέκνα της ηλικιακής ομάδας 0-5 ετών (Πίνακας 5, Γράφημα 6). Το 2020, παρατηρήθηκε μείωση στον αριθμό των πράξεων υιοθεσίας σε όλες τις ηλικιακές ομάδες των υιοθετηθέντων.

**Πίνακας 5. Πράξεις υιοθεσίας κατά ηλικιακή ομάδα υιοθετηθέντων, 2019-2020**

Ηλικία υιοθετηθέντων	2019	2020	Μεταβολή (%) 2020/2019
0-5 ετών	149	113	-24,2
6-10 ετών	40	22	-45,0
11-18 ετών	35	26	-25,7
≥19 ετών	54	54	0
Μη δηλωθείσα	5	2	-60,0
<b>Σύνολο</b>	<b>283</b>	<b>217</b>	<b>-23,3</b>

**Γράφημα 6. Πράξεις υιοθεσίας κατά ηλικιακή ομάδα υιοθετηθέντων, 2019-2020**



## ΕΠΕΞΗΓΗΜΑΤΙΚΕΣ ΣΗΜΕΙΩΣΕΙΣ

**Έρευνα Πράξεων Υιοθεσίας** Ο αριθμός των πράξεων υιοθεσίας προκύπτει από τις δικαστικές αποφάσεις που καταγράφονται στη Χώρα στη διάρκεια ενός ημερολογιακού έτους, κατά Γεωγραφική περιοχή, φύλο, ηλικιακή ομάδα, κατηγορία υιοθετούντων και νομικό καθεστώς υιοθετηθέντων.

**Περίοδος Αναφοράς** Τα αποτελέσματα της έρευνας αναφέρονται στην περίοδο Ιανουάριος - Δεκέμβριος 2020.

**Κάλυψη** Το σύνολο της Χώρας.

Οι Μεγάλες γεωγραφικές περιοχές του Πίνακα 1 έχουν την εξής ομαδοποίηση:

- Αττική
- Τα Νησιά Αιγαίου και η Κρήτη περιλαμβάνουν τα νησιά του Βόρειου Αιγαίου, του Νότιου Αιγαίου και την Κρήτη.
- Η Βόρεια Ελλάδα περιλαμβάνει την Ανατολική Μακεδονία και Θράκη, την Κεντρική Μακεδονία, τη Δυτική Μακεδονία και την Ήπειρο.
- Η Κεντρική Ελλάδα περιλαμβάνει την Θεσσαλία, τη Δυτική Ελλάδα, τη Στερεά Ελλάδα, την Πελοπόννησο και τα Ιόνια νησιά.

### Χάρτης των 4 γεωγραφικών περιοχών (NUTS 1) της Ελλάδας



**Μεθοδολογία** Η έρευνα διεξάγεται απογραφικά και τα δεδομένα προέρχονται από το Εθνικό Μητρώο Υιοθεσιών του Εθνικού Κέντρου Κοινωνικής Αλληλεγγύης (Ε.Κ.Κ.Α.). Στην κατηγορία «Μη δηλωθέν/Μη δηλωθείσα» περιλαμβάνονται οι υιοθεσίες για τις οποίες παρουσιάζονται μεν οι βασικές πληροφορίες αλλά απουσιάζει η πληροφορία από τη συγκεκριμένη παράμετρο όπου αναφέρεται.

**Παραπομπές** Περισσότερες πληροφορίες σχετικά με την έρευνα των Υιοθεσιών μπορούν να αναζητηθούν στην ιστοσελίδα της ΕΛΣΤΑΤ στο σύνδεσμο <http://www.statistics.gr/el/statistics/-/publication/SHE33/->