



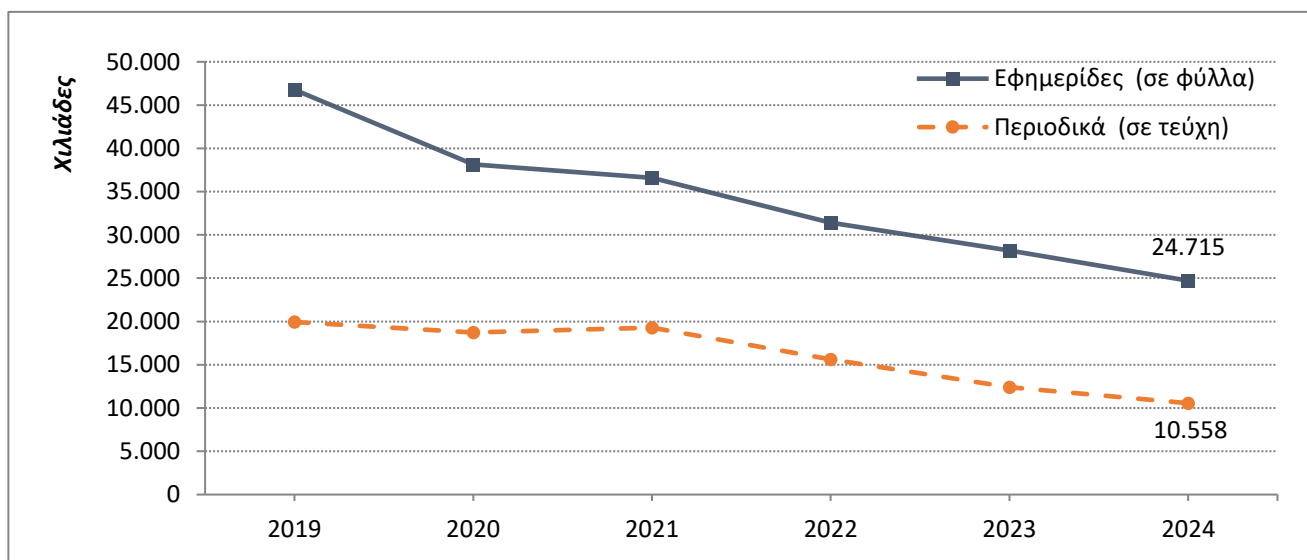
ΗΜΕΡΗΣΙΟΣ ΚΑΙ ΠΕΡΙΟΔΙΚΟΣ ΤΥΠΟΣ ΕΤΟΣ 2024

Η Ελληνική Στατιστική Αρχή (ΕΛΣΤΑΤ) ανακοινώνει τα αποτελέσματα της Έρευνας Ημερήσιου και Περιοδικού Τύπου για το έτος 2024. Πιο συγκεκριμένα:

- Κατά το έτος 2024, σε σχέση με το έτος 2023, παρατηρείται μείωση στις συνολικές πωλήσεις των εφημερίδων κατά 12,4%, καθώς και σε όλες τις επιμέρους κατηγορίες. Κατά την αντίστοιχη σύγκριση του έτους 2023 με το έτος 2022, παρατηρήθηκε μείωση κατά 10,2% στις συνολικές πωλήσεις εφημερίδων (Πίνακες 1 και 2, Γραφήματα 1 και 2).
- Κατά το έτος 2024, σε σχέση με το έτος 2023, παρατηρείται μείωση κατά 14,9% στις συνολικές πωλήσεις περιοδικών, καθώς και σε όλες τις επιμέρους κατηγορίες περιοδικών, πλην των αθλητικών. Κατά την αντίστοιχη σύγκριση του έτους 2023 σε σχέση με το 2022, παρατηρήθηκε μείωση κατά 20,7% στις συνολικές πωλήσεις περιοδικών.

Στις κατηγορίες με το μεγαλύτερο όγκο πωλήσεων κατά το έτος 2024, οι σημαντικότερες μεταβολές σε απόλυτες τιμές, παρατηρούνται στις πωλήσεις των τηλεοπτικών περιοδικών και των λοιπών περιοδικών, στις οποίες καταγράφεται μείωση κατά 14,1% και 33,3% αντίστοιχα. (Πίνακες 1 και 3, Γραφήματα 1 και 3).

Γράφημα 1. Πωλήσεις εφημερίδων και περιοδικών, 2019-2024



Πληροφορίες για μεθοδολογικά θέματα:

Διεύθυνση Τομεακών Στατιστικών
Τμήμα Στατιστικών Τουρισμού και Πολιτισμού
Προϊσταμένη τμήματος: Ελένη Παπαδοπούλου
Τηλ: 213 135 2168
e-mail: e.papadopoulou@statistics.gr

Πληροφορίες για παροχή δεδομένων:

Τηλ.: 213 135 2022, 2308, 2310
e-mail: data.dissem@statistics.gr

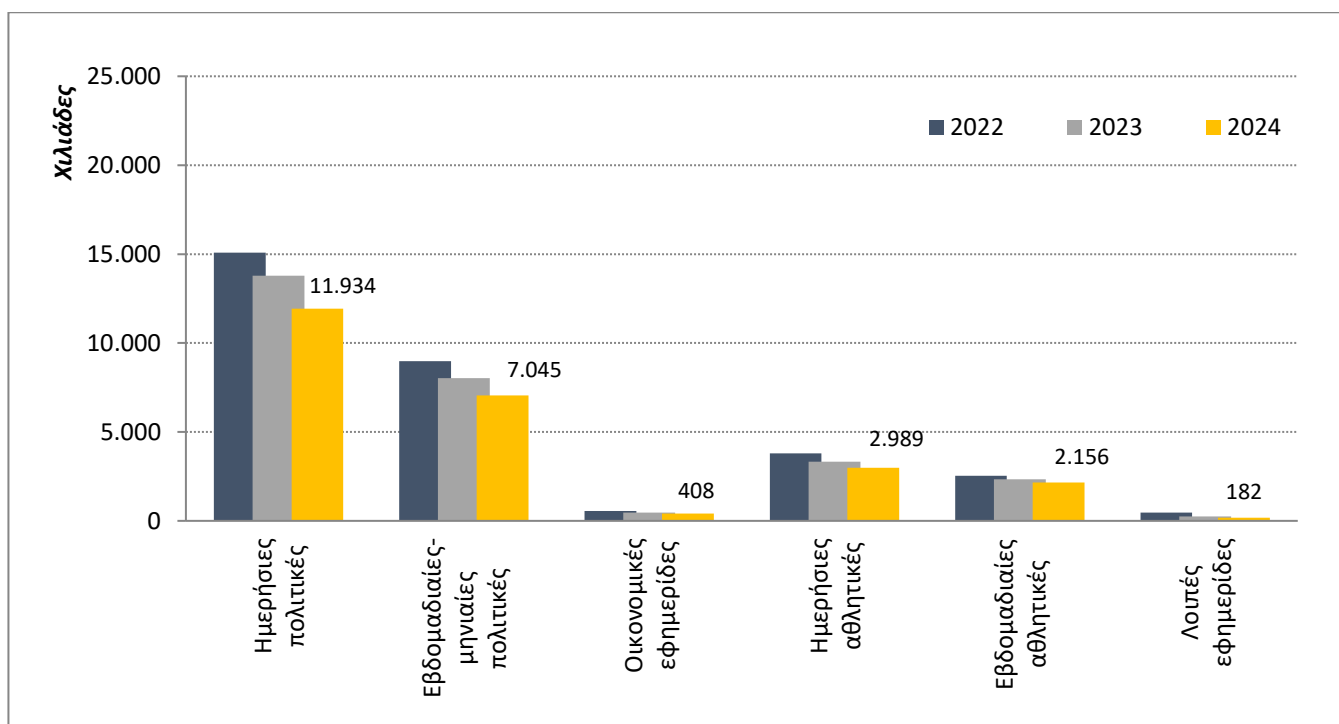
Πίνακας 1. Πωλήσεις εφημερίδων και περιοδικών, 2019 - 2024

	2019	2020	2021	2022	2023	2024
Εφημερίδες (σε φύλλα)	46.776.501	38.148.635	36.578.726	31.421.739	28.203.839	24.714.723
Ετήσια μεταβολή (%)		-18,4	-4,1	-14,1	-10,2	-12,4
Περιοδικά (σε τεύχη)	19.938.136	18.737.410	19.295.298	15.640.590	12.407.979	10.558.360
Ετήσια μεταβολή (%)		-6,0	3,0	-18,9	-20,7	-14,9

Πίνακας 2. Πωλήσεις εφημερίδων (σε φύλλα), κατά κατηγορία, 2022 - 2024

Εφημερίδες	2022	2023	2024	Μεταβολή % 2023/2022	Μεταβολή % 2024/2023
Σύνολο	31.421.739	28.203.839	24.714.723	-10,2	-12,4
Πολιτικές εφημερίδες (σύνολο)	24.068.957	21.800.285	18.979.925	-9,4	-12,9
Ημερήσιες πολιτικές	15.087.400	13.779.098	11.934.462	-8,7	-13,4
Πρωινές	3.283.359	2.974.967	2.621.884	-9,4	-11,9
Απογευματινές	11.804.041	10.804.131	9.312.578	-8,5	-13,8
Εβδομαδιαίες-μηνιαίες πολιτικές	8.981.557	8.021.187	7.045.463	-10,7	-12,2
Οικονομικές εφημερίδες	549.340	473.329	408.189	-13,8	-13,8
Αθλητικές εφημερίδες (σύνολο)	6.333.936	5.673.518	5.144.985	-10,4	-9,3
Ημερήσιες αθλητικές	3.798.848	3.327.632	2.989.119	-12,4	-10,2
Εβδομαδιαίες αθλητικές	2.535.088	2.345.886	2.155.866	-7,5	-8,1
Λοιπές εφημερίδες (σύνολο)	469.506	256.707	181.624	-45,3	-29,2
Ποικίλης ύλης	71.269	34.589	19.156	-51,5	-44,6
Θρησκευτικές	207.400	176.148	143.186	-15,1	-18,7
Άλλες εφημερίδες	190.837	45.970	19.282	-75,9	-58,1

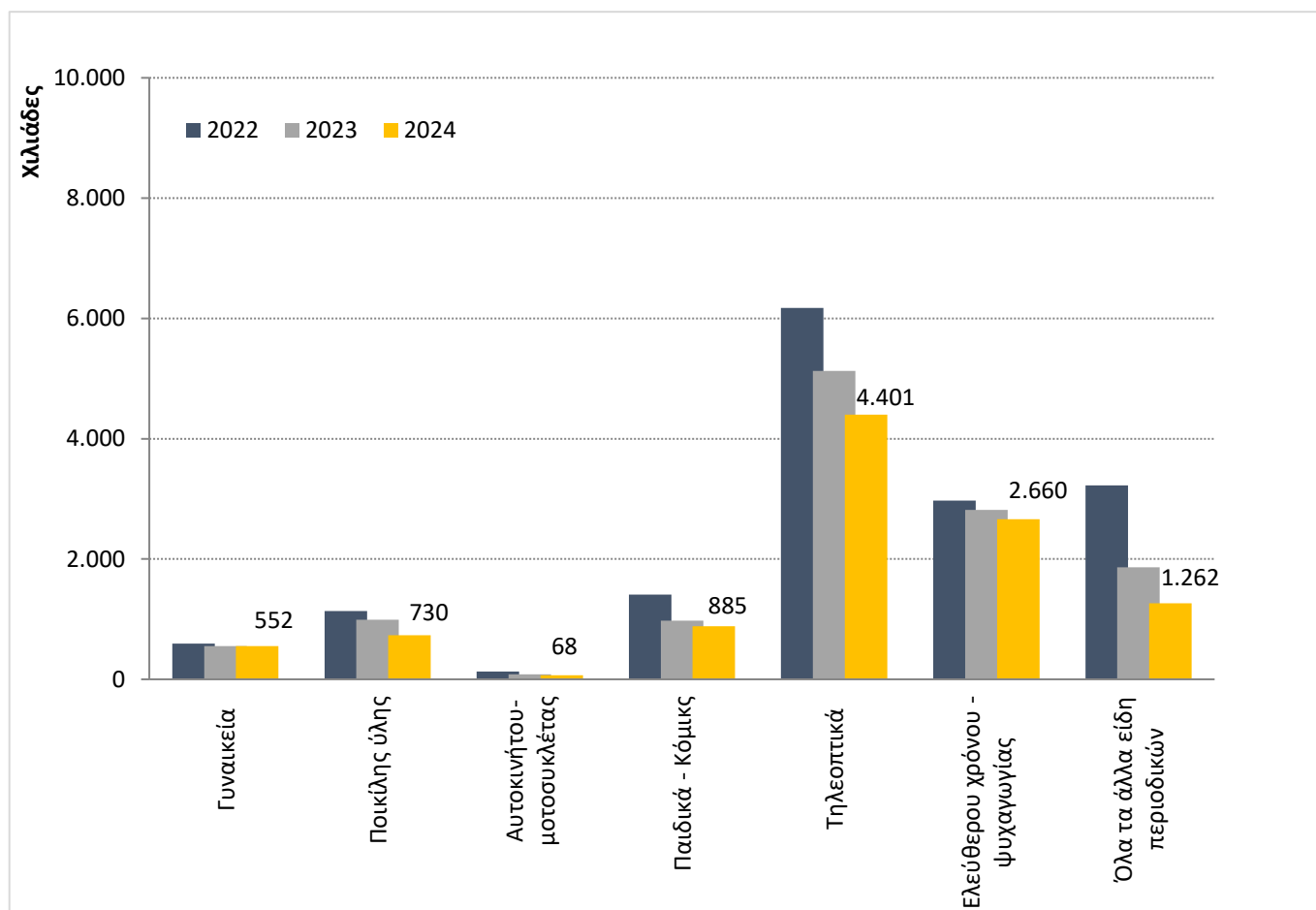
Γράφημα 2. Πωλήσεις εφημερίδων (σε φύλλα), κατά κατηγορία, 2022 - 2024



Πίνακας 3. Πωλήσεις περιοδικών (σε τεύχη), κατά είδος, 2022 – 2024

Περιοδικά	2022	2023	2024	Μεταβολή % 2023/2022	Μεταβολή % 2024/2023
Σύνολο	15.640.590	12.407.979	10.558.360	-20,7	-14,9
Γυναικεία	594.225	553.064	551.688	-6,9	-0,2
Ποικίλης ύλης	1.135.755	991.674	730.320	-12,7	-26,4
Αυτοκινήτου - Μοτοσυκλέτας	131.503	81.745	68.345	-37,8	-16,4
Παιδικά - Κόμικς	1.408.340	975.862	884.900	-30,7	-9,3
Τηλεοπτικά	6.176.036	5.124.814	4.401.150	-17,0	-14,1
Αθλητικά	21.216	13.352	18.827	-37,1	41,0
Ελεύθερου χρόνου - Ψυχαγωγίας	2.969.148	2.817.415	2.659.612	-5,1	-5,6
Στρατιωτικά	59.957	44.415	38.554	-25,9	-13,2
Λοιπά περιοδικά	3.144.410	1.805.638	1.204.964	-42,6	-33,3

Γράφημα 3. Πωλήσεις περιοδικών (σε τεύχη), κατά είδος, 2022 - 2024



ΕΠΕΞΗΓΗΜΑΤΙΚΕΣ ΣΗΜΕΙΩΣΕΙΣ

Έρευνα Ημερήσιου και Περιοδικού Τύπου	Η Έρευνα Ημερήσιου και Περιοδικού Τύπου διενεργείται από το έτος 1979, με συγκέντρωση από τα Πρακτορεία Διανομής Τύπου στοιχείων της μηνιαίας κυκλοφορίας των εφημερίδων και περιοδικών.
Νομικό πλαίσιο	Ν. 3832/2010, όπως τροποποιήθηκε και ισχύει.
Περίοδος αναφοράς	Ημερολογιακό έτος 2024.
Μεθοδολογία	Απογραφική έρευνα, η οποία διενεργείται σε μηνιαία βάση με τη συγκέντρωση, από τα Πρακτορεία Διανομής Τύπου, στοιχείων των πωλήσεων των εφημερίδων (σε φύλλα) και περιοδικών (σε τεύχη).
Παραπομπές	Περισσότερες πληροφορίες σχετικά με την Έρευνα Ημερήσιου και Περιοδικού Τύπου, καθώς και στοιχεία προηγούμενων ετών, διατίθενται στην ιστοσελίδα της ΕΛΣΤΑΤ (www.statistics.gr) στη θέση: http://www.statistics.gr/el/statistics/-/publication/SCI09/